

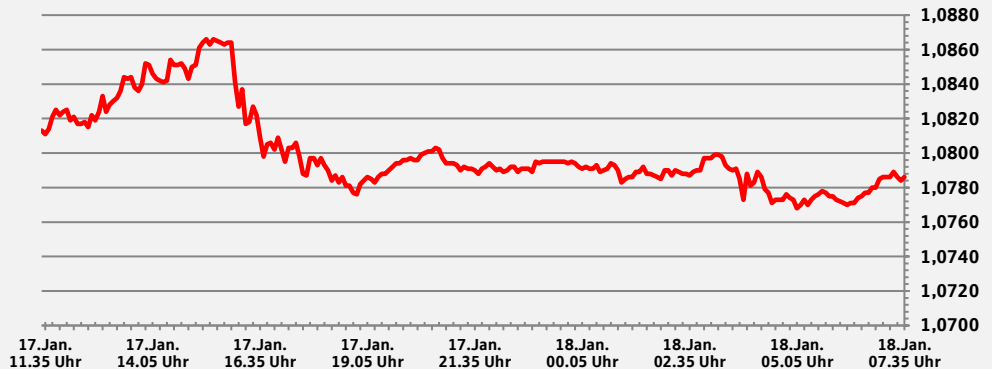
Kapitalmarkt Daily

Mittwoch, 18. Januar 2023 - 07:36 Uhr

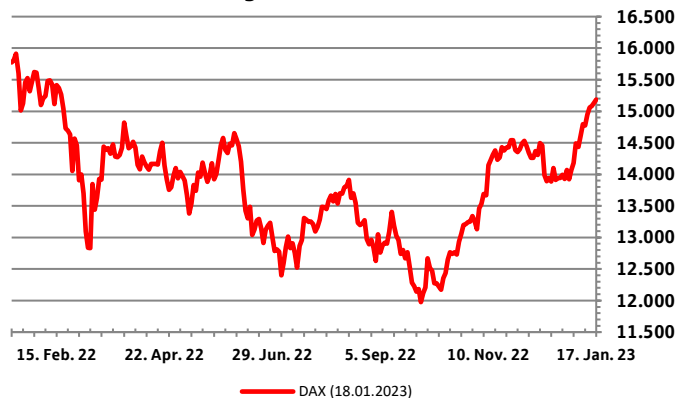
Handelszeiten
S-Treasury Mittelstand:
Mo – Fr: 08:00 – 18:00 Uhr

EUR / USD
1,0784

Der EUR hat gegenüber dem USD seit gestern Abend um 0,04 % abgewertet



Deutscher-Aktien-Index (DAX) Historische Entwicklung



Ausgewählte Indizes Schlusskurse und Änderungen

Index	Schlusskurs Vortag (17. Jan. 23)	Schlusskurs Vor-Vortag	Änderung	Änderung YTD
Dax	15.187	15.134	0,35 %	8,32 %
MDax	28.636	28.457	0,63 %	12,29 %
FTSE 100	7.851	7.860	-0,12 %	5,09 %
Swiss Market Index	11.402	11.436	-0,30 %	5,90 %
Eurostoxx 50	4.174	4.157	0,42 %	9,12 %
S&P 500	3.991	3.999	-0,20 %	3,80 %
Dow Jones	33.911	34.303	-1,16 %	2,25 %
Nikkei	26.139	25.822	1,21 %	0,17 %
Nasdaq	11.095	11.079	0,14 %	5,67 %
MSCI World	2.736	2.736	0,02 %	4,89 %

Anstehende Ereignisse¹⁾

Region	Ereignis	Veröffentlichung	Aktueller Wert	Prognose	Letzter Wert
UK	VPI (YoY)	18. Jan. 23 - 08:00 Uhr	+10,70%	+10,50%	+10,70%
EU	Inflation Euroraum	18. Jan. 23 - 11:00 Uhr	+9,20%	+9,20%	+10,10%
US	MBA Hypothekenanträge	18. Jan. 23 - 13:00 Uhr	+1,20%	-	+1,20%
US	Erzeugerpreise YoY	18. Jan. 23 - 14:30 Uhr	+7,40%	+6,80%	+7,40%
RU	VPI WoW	18. Jan. 23 - 17:00 Uhr	+0,12%	-	+0,12%
JN	Handelsbilanz in Mrd. JPY	19. Jan. 23 - 00:50 Uhr	-2029,0	-1670,0	-2175,0
CH	Erzeuger- & Importpreise MoM	19. Jan. 23 - 08:30 Uhr	-0,50%	-	0,00%
RU	Gold- und Devisenreserve in Mrd. USD	19. Jan. 23 - 14:00 Uhr	582	-	582
US	Erstanträge Arbeitslosenhilfe in Tsd.	19. Jan. 23 - 14:30 Uhr	205	213,5	206
US	Registrierte Arbeitslose in Tsd.	19. Jan. 23 - 14:30 Uhr	1634	1655	1634
US	Philadelphia Fed Business Outlook	19. Jan. 23 - 14:30 Uhr	-13,7	-11,00%	-7,1

Historische Ereignisse

Region	Ereignis	Letztes Ereignis	Aktueller Wert	Letzter Wert	Änderung
GE	ZEW-Umfrage - Erwartungen	17. Jan. 23 - 11:00 Uhr	16,9	-36,7	+53,60
GE	ZEW-Umfrage - Aktuelle Lage	17. Jan. 23 - 11:00 Uhr	-58,6	-64,5	+5,90
D	Inflation Deutschland YoY	17. Jan. 23 - 08:00 Uhr	+8,60%	#WERT!	#WERT!
D	Inflation Deutschland EU harmonisiert Yo	17. Jan. 23 - 08:00 Uhr	+9,60%	#WERT!	#WERT!
UK	Leistungsbezieherquote	17. Jan. 23 - 08:00 Uhr	4,00%	3,90%	0,10%
UK	ILO Arbeitslosenquote 3M.	17. Jan. 23 - 08:00 Uhr	3,70%	3,70%	0,00%
UK	Änderg. Arbeitslosenansprüche	17. Jan. 23 - 08:00 Uhr	19,7	16,1	+3,60
US	University of Michigan Stimmung	13. Jan. 23 - 16:00 Uhr	64,6	56,8	+7,80
FR	VPI - EU harmonisiert MoM	13. Jan. 23 - 08:45 Uhr	-0,10%	-	-
US	Registrierte Arbeitslose in Tsd.	12. Jan. 23 - 14:30 Uhr	1634	1634	0
US	Erstanträge Arbeitslosenhilfe in Tsd.	12. Jan. 23 - 14:30 Uhr	205	206	-1

1) Bitte beachten Sie, dass es sich um eine Auswahl an Kapitalmarktereignissen handelt, die kein Anspruch auf Vollständigkeit hat.
2) YTD = Year to date (Seit Jahresanfang)



Währungen

Währung ggü. EUR	Wechselkurs (18.Jan.23.7:35 Uhr)	Schlusskurs Vortag	Änderung ggü. Vortag	Änderung YTD
USD	1,0784	1,0788	-0,04 %	-0,74 %
GBP	0,8776	0,8779	-0,04 %	0,88 %
CHF	0,9952	0,9947	0,05 %	-0,57 %
JPY	141,1700	138,2400	2,08 %	-0,54 %
CAD	1,4422	1,4444	-0,15 %	0,58 %
DKK	7,4387	7,4384	0,00 %	-0,03 %
SEK	11,2284	11,2392	-0,10 %	-0,61 %
NOK	10,6147	10,6459	-0,29 %	-1,10 %
HKD	8,4390	8,4329	0,07 %	-1,02 %
SGD	1,4263	1,4243	0,14 %	0,54 %
NZD	1,6710	1,6789	-0,47 %	0,88 %
ZAR	18,4375	18,3956	0,23 %	-1,08 %
PLN	4,7005	4,6999	0,01 %	-0,33 %
HUF	396,6300	396,9500	-0,08 %	0,75 %
TRY	20,2685	20,2296	0,19 %	-1,43 %
AUD	1,5412	1,5439	-0,18 %	1,94 %
CZK	23,9400	23,9430	-0,01 %	0,93 %
RON	4,9338	4,9338	0,00 %	0,19 %
BGN	1,9556	1,9555	0,01 %	0,09 %
RUB	74,4259	73,9643	0,62 %	6,06 %
BRL	5,5093	5,5093	0,00 %	2,65 %
INR	88,0430	88,4339	-0,44 %	0,13 %
CNY	7,3054	7,3112	-0,08 %	0,78 %
UAH	39,6609	39,6794	-0,05 %	-0,39 %
CNH	7,3073	7,3035	0,05 %	1,38 %
TWD	32,6918	32,8159	-0,38 %	0,17 %

EUR/USD Terminaufschläge¹⁾

Laufzeit	Aufschlag in Stellen	Devisenterminkurs
Kasse		1,0784
1 Woche	0,0005	1,0789
3 Wochen	0,0016	1,0800
1 Monat	0,0024	1,0808
2 Monate	0,0043	1,0827
3 Monate	0,0064	1,0848
4 Monate	0,0084	1,0868
5 Monate	0,0102	1,0886
6 Monate	0,0120	1,0904
9 Monate	0,0171	1,0955
12 Monate	0,0225	1,1009
15 Monate	0,0264	1,1048
18 Monate	0,0295	1,1079
24 Monate	0,0346	1,1130

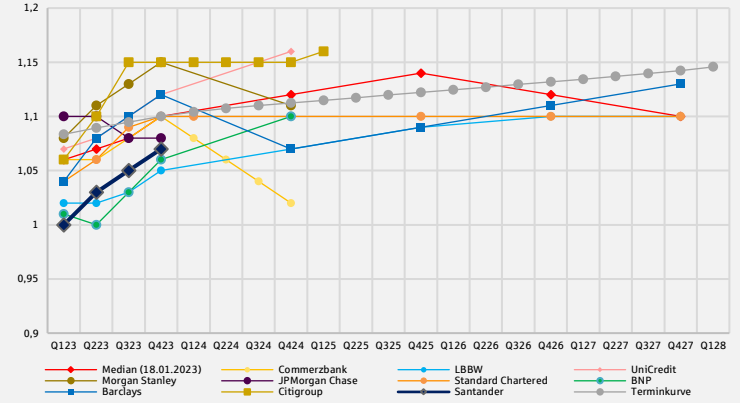
USD Termingeldsätze¹⁾

Laufzeit	Indikativer Anlagesatz
1 Monat	3,5 %
3 Monate	3,6 %
6 Monate	4,0 %
9 Monate	4,2 %
12 Monate	4,3 %

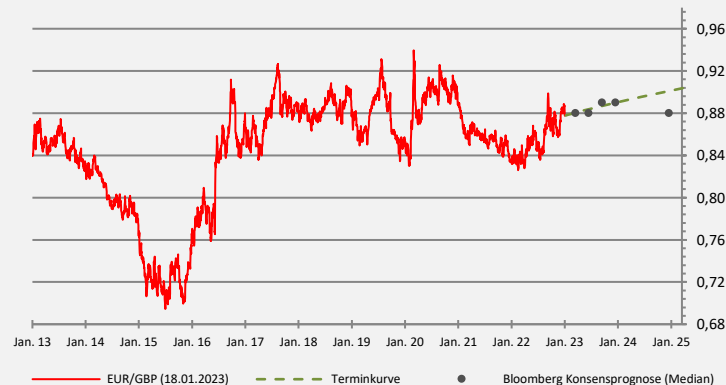
EUR/USD Historische Entwicklung, Prognosen und Terminkurve



EUR/USD Prognosen ausgewählter Banken und Terminkurve



EUR/GBP Historische Entwicklung, Prognosen und Terminkurve



EUR/CHF Historische Entwicklung, Prognosen und Terminkurve



Quelle: Bloomberg

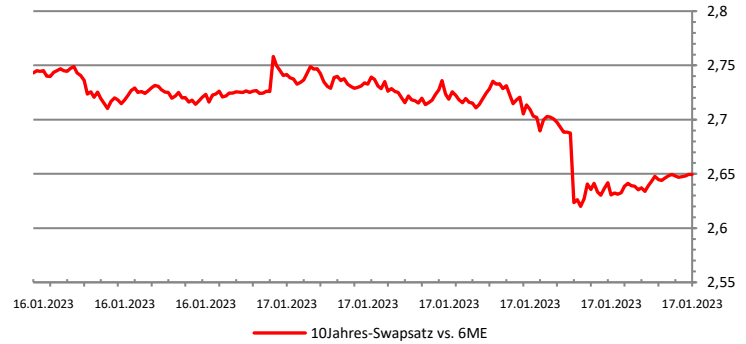
1) Bitte beachten Sie, dass es sich um rein indikative Werte handelt, die hohen Schwankungen unterliegen können. Für handelbare Sätze fragen Sie die Kurse bitte bei uns an.



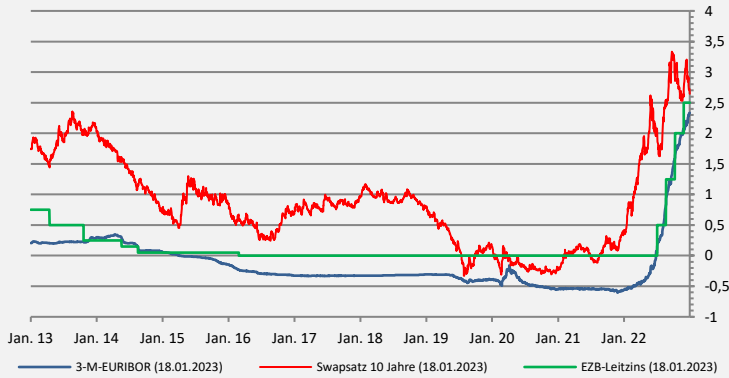
Zinsen

Wert	Schlusskurs Vortag (17.Jan.23)	Schlusskurs (16.Jan.23)	Schlusskurs (00.Jan.00)	Änderung YTD
EZB-Einlagensatz	2,000%	2,000%	0,00%	0,00%
€ Short Term Rate	1,902%	1,902%	0,00%	0,01%
3M Euribor	-	2,334%	0,00%	0,20%
Bund 10 Jahre	2,091%	2,175%	0,00%	-0,48%
10-J Swapsatz (EUR)	2,646%	2,722%	0,00%	-0,56%
Bund-Future	139,26	138,21	+0,00	+2,25%
FED untere Bandbreite	4,250%	4,250%	0,00%	0,00%
USD Over-Night (secured)	-	4,300%	0,00%	0,00%
USD-Swapsatz 10 J	3,514%	3,471%	0,00%	-0,32%
US-Treasury 10 J	3,548%	3,504%	0,00%	-0,33%
Saron 18 Uhr Fixing	-	0,940%	0,00%	-0,00%
CHF-Swapsatz 10 J	1,533%	1,570%	0,00%	-0,55%

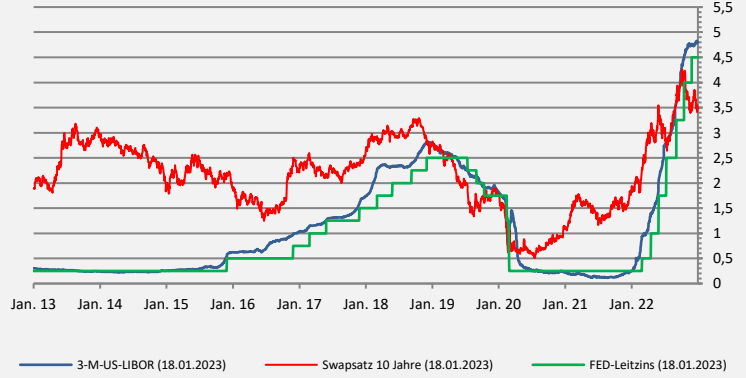
10-Jahres Swapssatz Historische Entwicklung - 14 Tage



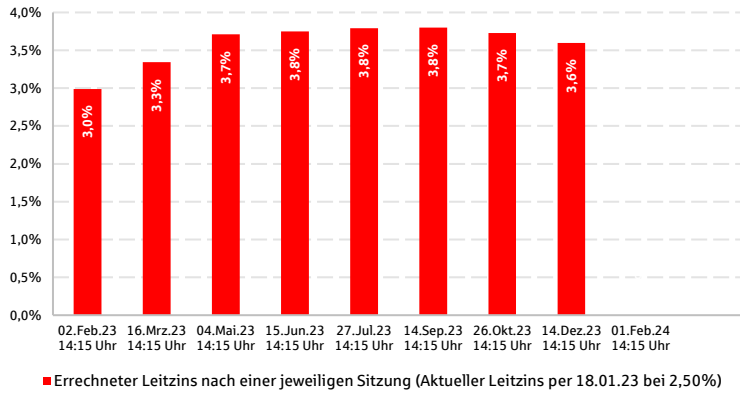
EUR-Zinsen Historische Entwicklung in % p.a.



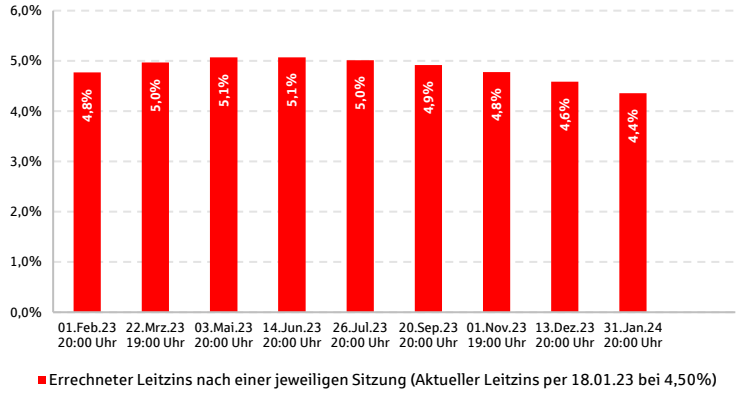
USA-Zinsen Historische Entwicklung in % p.a.



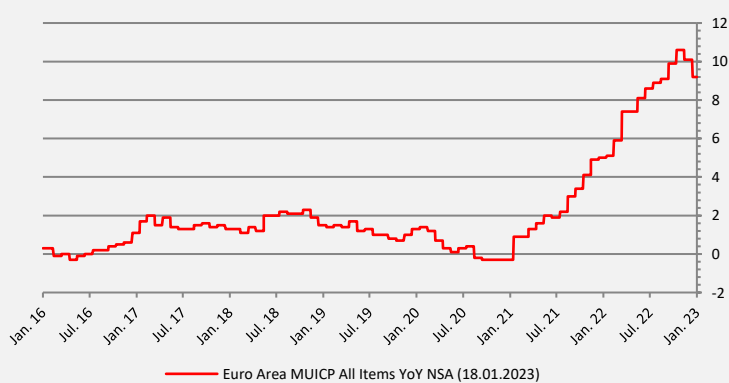
EUR: Errechneter Leitzins nach einer Notenbanksitzung¹⁾ abgeleitet aus den Overnight-Index-Swaps



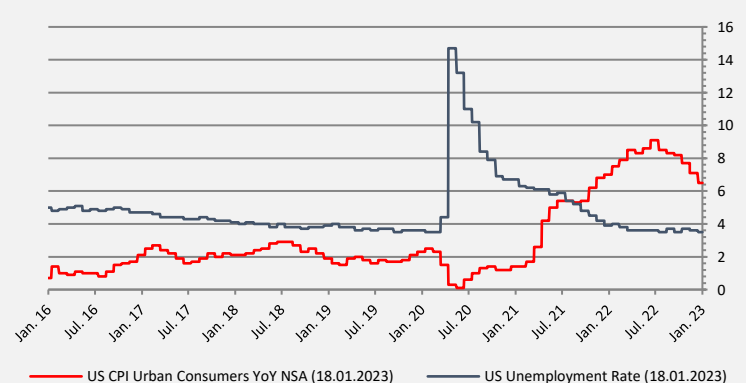
USA: Errechneter Leitzins nach einer Notenbanksitzung¹⁾ abgeleitet aus Forwardkurve der Futures



Euro Zone Inflationsrate Historische Entwicklung in % p.a.



USA: Inflationsrate und Arbeitslosenquote Historische Entwicklung in % p.a.



Quelle: Bloomberg

1) Bitte beachten Sie, dass die die Werte hoch volatil sind.



Rohstoffe

Rohstoff	Schlusskurs Vortag (17. Jan. 23)	Schlusskurs Vor-Vortag	Änderung	Änderung ggü. Jahresanfang
Gold \$	1.909 \$	1.916 \$	-0,38 %	4,44 %
Gold €	1.769 €	1.770 €	-0,07 %	3,70 %
Rohöl Brent / Brl	86 \$	84 \$	1,70 %	0,01 %
Diesel / mT	963 \$	962 \$	0,19 %	-0,70 %
Aluminium LME / mT	2.619 \$	2.621 \$	-0,10 %	9,18 %
Kupfer LME / mT	9.287 \$	9.105 \$	1,97 %	9,85 %
Nickel LME / mT	26.690 \$	27.217 \$	-1,97 %	-12,58 %
Zink LME / mT	3.295 \$	3.305 \$	-0,29 %	9,79 %
Zinn LME / mT	28.416 \$	28.466 \$	-0,18 %	12,70 %

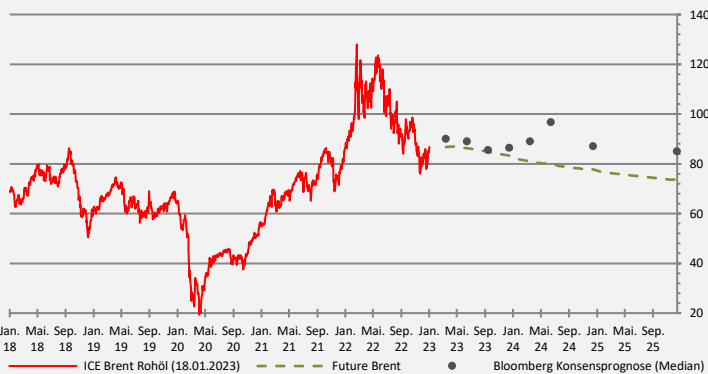
Gold in USD / Feinunze

Historische Entwicklung, Prognosen und Terminkurve



Rohöl (Brent) ins USD / Barrel

Historische Entwicklung, Prognosen und Terminkurve



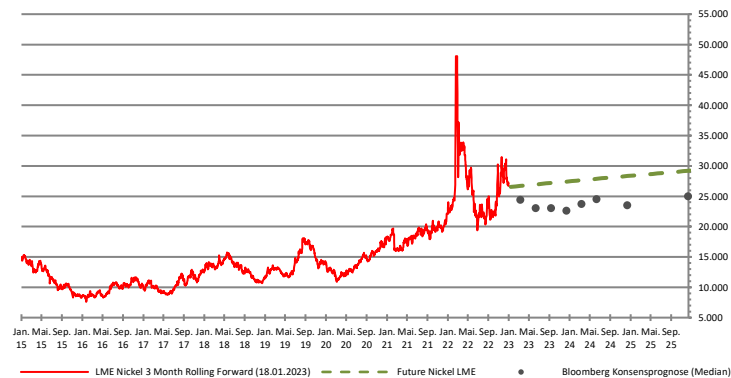
Diesel in EUR / metrische Tonne

Historische Entwicklung und Terminkurve



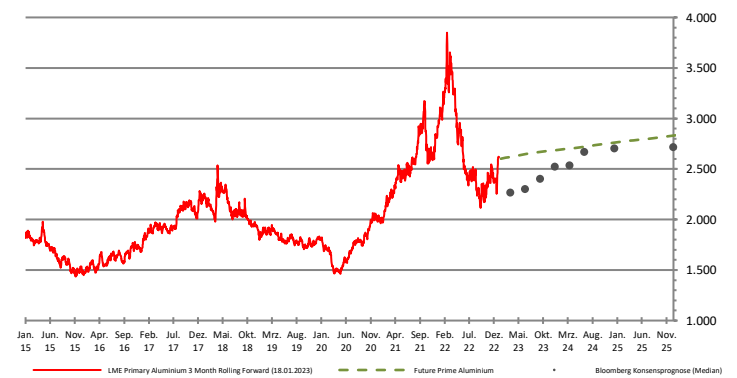
Nickel in USD / metrische Tonne

Historische Entwicklung, Prognosen und Terminkurve



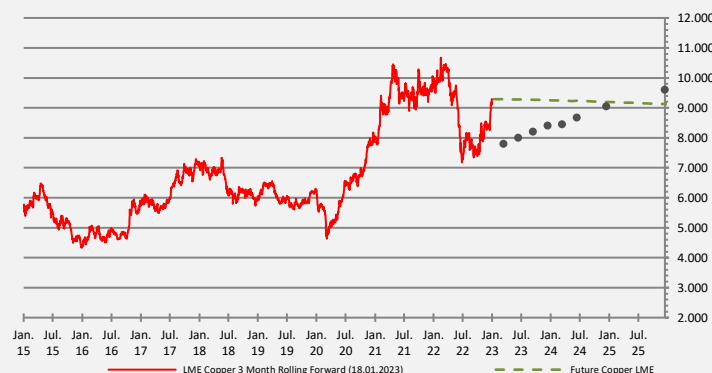
Aluminium in USD / metrische Tonne

Historische Entwicklung, Prognosen und Terminkurve



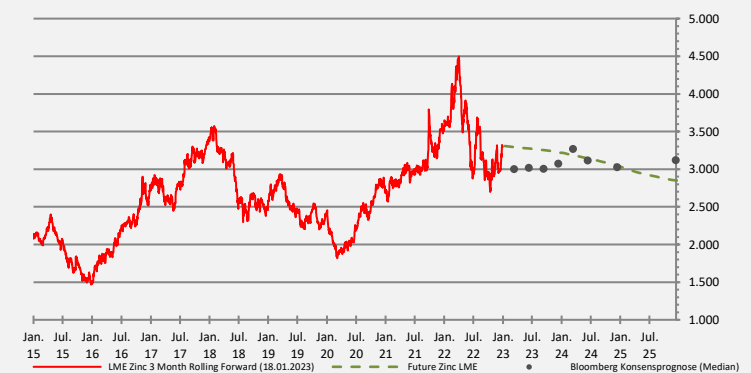
Kupfer in USD / metrische Tonne

Historische Entwicklung, Prognosen und Terminkurve



Zink in USD / metrische Tonne

Historische Entwicklung, Prognosen und Terminkurve



Disclaimer

Die in diesem Dokument enthaltenen Angaben stellen kein Angebot, keine Empfehlung und keine Beratung dar, sondern dienen ausschließlich zu Informationszwecken. Vertretene Ansichten sind solche des Publikationsdatums und können sich ohne weiteren Hinweis ändern. Obwohl die in diesem Dokument enthaltenen Angaben Quellen entnommen wurden, die als zuverlässig erachtet werden, kann für die Richtigkeit, Vollständigkeit und Angemessenheit keine Gewähr übernommen werden.

Wir behalten uns vor, ohne Vorankündigung eine Aktualisierung der Inhalte und Informationen vorzunehmen oder einzustellen. Bitte beachten Sie, dass frühere Wertentwicklungen, Simulationen oder Prognosen keinen verlässlichen Indikator für die künftige Wertentwicklung darstellen.

Die S-International Baden-Württemberg Nord GmbH & Co. KG übernimmt keinerlei Beratungstätigkeit in Bezug auf steuerliche, bilanzielle und / oder rechtliche Fragestellungen. Die Behandlung derartiger Fragen hängt von den persönlichen Verhältnissen des jeweiligen Kunden ab und ist vom Kunden mit unabhängigen Beratern vor Abschluss einer Transaktion zu klären. Es wird außerdem darauf hingewiesen, dass die steuerliche, bilanzielle und / oder rechtliche Behandlung künftig Änderungen unterworfen sein kann.

Jede Form der Verbreitung dieses Dokumentes bedarf unserer ausdrücklichen vorherigen schriftlichen Genehmigung.

Die Entgegennahme von Research Dienstleistungen durch ein Wertpapierdienstleistungsunternehmen kann aufsichtsrechtlich als Zuwendung qualifiziert werden. In diesen Fällen geht die S-International Baden-Württemberg Nord GmbH & Co. KG davon aus, dass die Zuwendung dazu bestimmt ist, die Qualität der jeweiligen Dienstleistung für den Kunden des Zuwendungsempfängers zu verbessern.

Für Rückfragen stehen wir Ihnen gerne zur Verfügung. Die Ansprechpartner und weitere Informationen finden Sie auf unsere Homepage unter <https://www.sibwn.de>.