

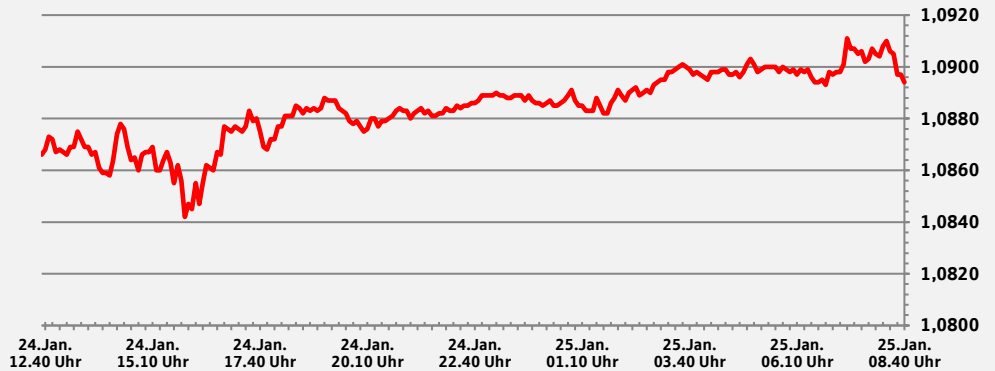
Kapitalmarkt Daily

Mittwoch, 25. Januar 2023 - 08:46 Uhr

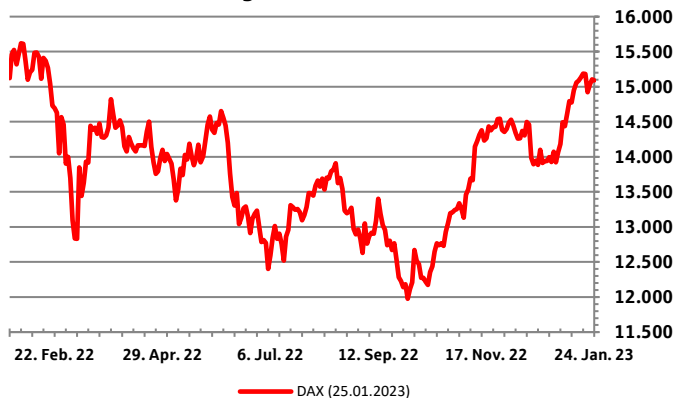
Handelszeiten
S-Treasury Mittelstand:
Mo – Fr: 08:00 – 18:00 Uhr

EUR / USD
1,0894

Der EUR hat gegenüber dem USD seit gestern Abend um 0,06 % aufgewertet



Deutscher-Aktien-Index (DAX) Historische Entwicklung



Ausgewählte Indizes Schlusskurse und Änderungen

Index	Schlusskurs Vortag (24. Jan. 23)	Schlusskurs Vor-Vortag	Änderung	Änderung YTD
Dax	15.093	15.103	-0,07 %	7,75 %
MDax	28.567	28.693	-0,44 %	12,07 %
FTSE 100	7.757	7.785	-0,35 %	3,94 %
Swiss Market Index	11.406	11.406	0,00 %	5,93 %
Eurostoxx 50	4.153	4.151	0,05 %	8,65 %
S&P 500	4.017	4.020	-0,07 %	4,42 %
Dow Jones	33.734	33.630	0,31 %	1,74 %
Nikkei	27.299	26.906	1,44 %	4,41 %
Nasdaq	11.334	11.364	-0,27 %	7,66 %
MSCI World	2.756	2.755	0,04 %	5,56 %

Anstehende Ereignisse¹⁾

Region	Ereignis	Veröffentlichung	Aktueller Wert	Prognose	Letzter Wert
GE	IFO Aktuelle Bewertung	25. Jan. 23 - 10:00 Uhr	94,4	94,9	93,2
GE	IFO Erwartungen	25. Jan. 23 - 10:00 Uhr	83,2	85,3	80,2
GE	IFO Geschäftsklima	25. Jan. 23 - 10:00 Uhr	88,6	90,3	86,4
US	MBA Hypothekenanträge	25. Jan. 23 - 13:00 Uhr	+27,90%	-	+27,90%
CA	Bank of Canada, Zinsentscheidung	25. Jan. 23 - 16:00 Uhr	+4,25%	+4,50%	+3,75%
RU	VPI WoW	25. Jan. 23 - 17:00 Uhr	+0,15%	-	+0,15%
IT	Economic Sentiment	26. Jan. 23 - 10:00 Uhr	107,8	-	104,8
IT	Index Verbrauchervertrauen	26. Jan. 23 - 10:00 Uhr	102,5	102,5	90,1
IT	Produzentenvertrauen	26. Jan. 23 - 10:00 Uhr	101,4	101,8	100,7
RU	Gold- und Devisenreserve in Mrd. USD	26. Jan. 23 - 14:00 Uhr	592	-	582
US	Erstanträge Arbeitslosenhilfe in Tsd.	26. Jan. 23 - 14:30 Uhr	190	205	205

Historische Ereignisse

Region	Ereignis	Letztes Ereignis	Aktueller Wert	Letzter Wert	Änderung
JN	CI-Index: Frühindikatoren	25. Jan. 23 - 06:00 Uhr	97,4	-	-
UK	S&P Global/CIPS UK Manufacturing PMI	24. Jan. 23 - 10:30 Uhr	46,7	#N/A N/A	#WERT!
FR	Produzentenvertrauen	24. Jan. 23 - 08:45 Uhr	103,1	101,0	2,1
D	GfK Verbrauchervertrauen	24. Jan. 23 - 08:00 Uhr	-33,9	-41,9	+8,00
JN	Jibun Bank Japan PMI Dienstleistungen	24. Jan. 23 - 01:30 Uhr	52,4	#N/A N/A	#WERT!
JN	Jibun Bank Japan PMI Composite	24. Jan. 23 - 01:30 Uhr	50,8	#N/A N/A	#WERT!
JN	Jibun Bank Japan PMI Verarb. Gewerbe	24. Jan. 23 - 01:30 Uhr	48,9	#N/A N/A	#WERT!
EU	Verbrauchervertrauen	23. Jan. 23 - 16:00 Uhr	-20,9	#N/A N/A	#WERT!
US	Frühindikator	23. Jan. 23 - 16:00 Uhr	-1,00%	-1,10%	+0,10%
US	Wiederverkäufe Häuser in Mio.	20. Jan. 23 - 16:00 Uhr	4,02	4,08	-0,06
CA	Einzelhandelsumsatz, exkl. Autos MoM	20. Jan. 23 - 14:30 Uhr	-0,60%	-0,60%	+0,00%

1) Bitte beachten Sie, dass es sich um eine Auswahl an Kapitalmarktereignissen handelt, die kein Anspruch auf Vollständigkeit hat.
2) YTD = Year to date (Seit Jahresanfang)



Währungen

Währung ggü. EUR	Wechselkurs (25.Jan.23.8:44 Uhr)	Schlusskurs Vortag	Änderung ggü. Vortag	Änderung YTD
USD	1,0894	1,0887	0,06 %	-1,77 %
GBP	0,8847	0,8827	0,23 %	0,07 %
CHF	1,0062	1,0044	0,19 %	-1,68 %
JPY	142,0200	141,7200	0,21 %	-1,15 %
CAD	1,4560	1,4555	0,03 %	-0,38 %
DKK	7,4390	7,4392	-0,00 %	-0,03 %
SEK	11,1117	11,1140	-0,02 %	0,44 %
NOK	10,7338	10,7341	-0,00 %	-2,23 %
HKD	8,5329	8,5257	0,08 %	-2,14 %
SGD	1,4338	1,4366	-0,20 %	0,01 %
NZD	1,6795	1,6738	0,34 %	0,38 %
ZAR	18,7220	18,7248	-0,01 %	-2,64 %
PLN	4,7167	4,7128	0,08 %	-0,67 %
HUF	390,4900	389,3300	0,30 %	2,29 %
TRY	20,4939	20,5054	-0,06 %	-2,55 %
AUD	1,5334	1,5449	-0,75 %	2,44 %
CZK	23,8670	23,8680	-0,00 %	1,23 %
RON	4,9136	4,9148	-0,02 %	0,60 %
BGN	1,9560	1,9556	0,02 %	0,07 %
RUB	75,4353	75,5274	-0,12 %	4,78 %
BRL	5,5967	5,5967	0,00 %	1,11 %
INR	89,0036	88,7531	0,28 %	-0,96 %
CNY	7,3948	7,3843	0,14 %	-0,43 %
UAH	40,1674	40,1918	-0,06 %	-1,67 %
CNH	7,3824	7,3880	-0,08 %	0,37 %
TWD	32,9930	32,9723	0,06 %	-0,75 %

EUR/USD Terminaufschläge¹⁾

Laufzeit	Aufschlag in Stellen	Devisen-terminkurs
Kasse		1,0894
1 Woche	0,0005	1,0899
3 Wochen	0,0016	1,0910
1 Monat	0,0022	1,0916
2 Monate	0,0042	1,0936
3 Monate	0,0062	1,0956
4 Monate	0,0082	1,0976
5 Monate	0,0098	1,0992
6 Monate	0,0116	1,1010
9 Monate	0,0164	1,1058
12 Monate	0,0215	1,1109
15 Monate	0,0250	1,1144
18 Monate	0,0277	1,1171
24 Monate	0,0315	1,1209

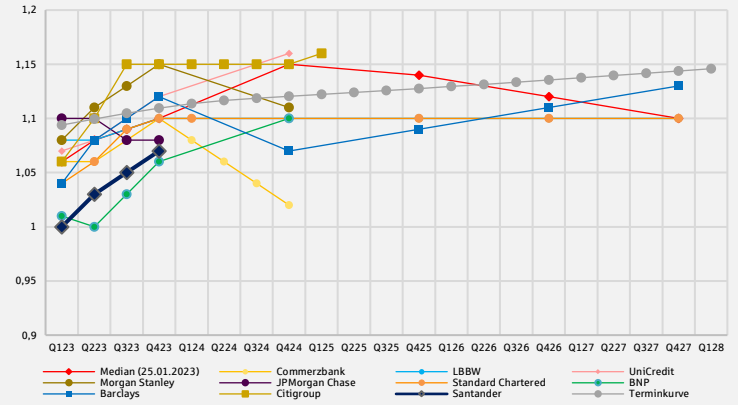
USD Termingeldsätze¹⁾

Laufzeit	Indikativer Anlagesatz
1 Monat	3,6 %
3 Monate	3,7 %
6 Monate	4,0 %
9 Monate	4,1 %
12 Monate	4,1 %

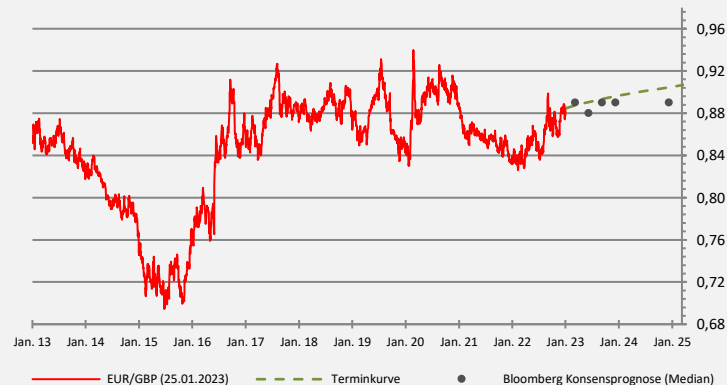
EUR/USD Historische Entwicklung, Prognosen und Terminkurve



EUR/USD Prognosen ausgewählter Banken und Terminkurve



EUR/GBP Historische Entwicklung, Prognosen und Terminkurve



EUR/CHF Historische Entwicklung, Prognosen und Terminkurve



Quelle: Bloomberg

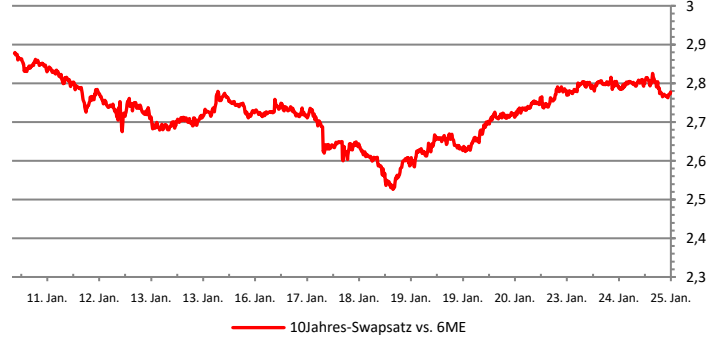
1) Bitte beachten Sie, dass es sich um rein indikative Werte handelt, die hohen Schwankungen unterliegen können. Für handelbare Sätze fragen Sie die Kurse bitte bei uns an.



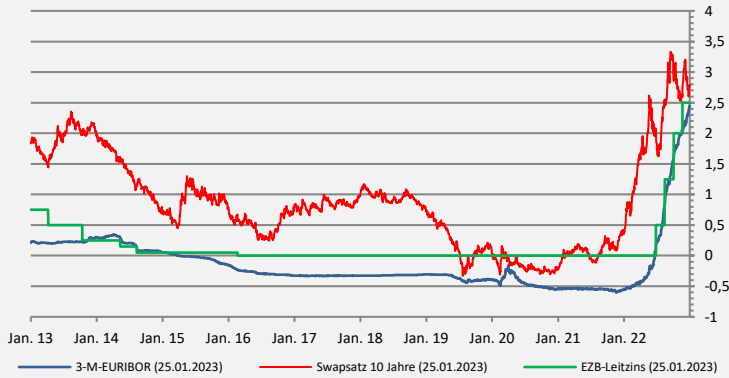
Zinsen

Wert	Schlusskurs Vortag (24.Jan.23)	Schlusskurs (23.Jan.23)	Schlusskurs (00.Jan.00)	Änderung YTD
EZB-Einlagensatz	2,000%	2,000%	0,00%	0,00%
€ Short Term Rate	1,904%	1,902%	0,00%	0,01%
3M Euribor	-	2,449%	0,00%	0,32%
Bund 10 Jahre	2,155%	2,206%	0,00%	-0,42%
10-J Swapsatz (EUR)	2,768%	2,793%	0,00%	-0,43%
Bund-Future	138,33	137,97	+0,00	+1,74%
FED untere Bandbreite	4,250%	4,250%	0,00%	0,00%
USD Over-Night (SOFR)	-	4,300%	0,00%	0,00%
USD-Swapsatz 10 J	3,419%	3,477%	0,00%	-0,42%
US-Treasury 10 J	3,453%	3,510%	0,00%	-0,42%
Saron 18 Uhr Fixing	-	0,939%	0,00%	-0,00%
CHF-Swapsatz 10 J	1,645%	1,701%	0,00%	-0,43%

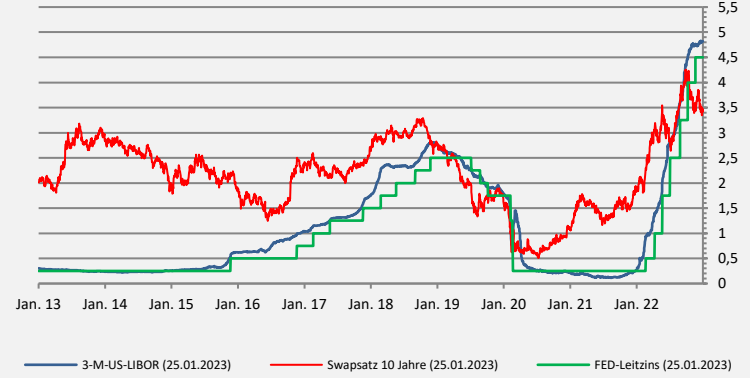
10-Jahres Swapssatz Historische Entwicklung - 14 Tage



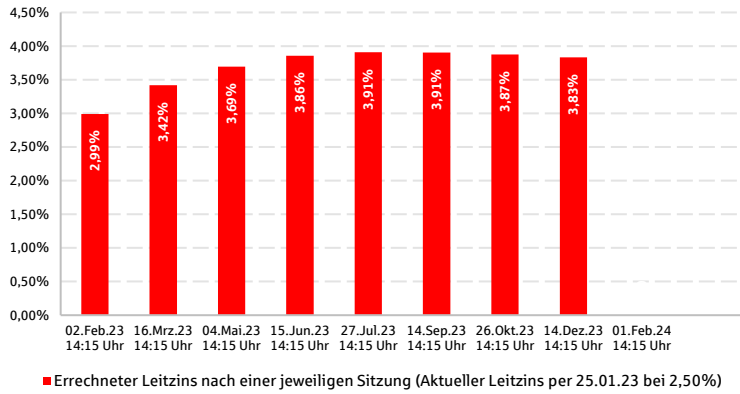
EUR-Zinsen Historische Entwicklung in % p.a.



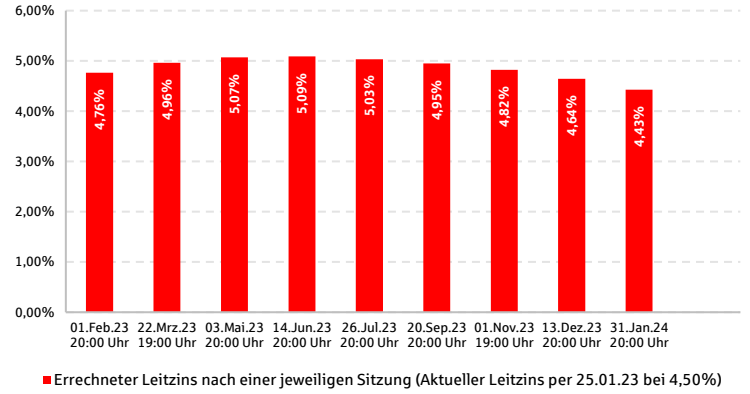
USA-Zinsen Historische Entwicklung in % p.a.



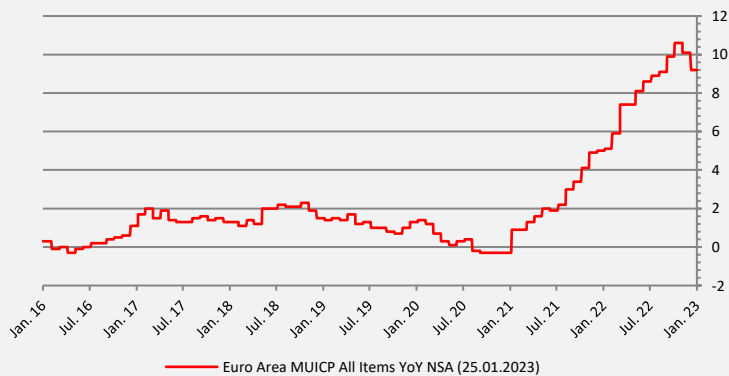
EUR: Errechneter Leitzins nach einer Notenbanksitzung¹⁾ abgeleitet aus den Overnight-Index-Swaps



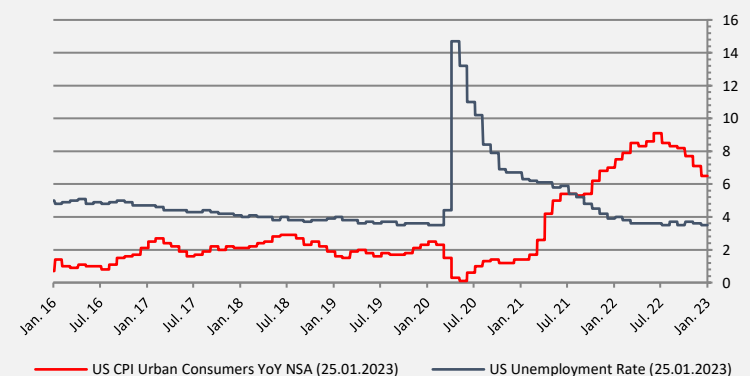
USA: Errechneter Leitzins nach einer Notenbanksitzung¹⁾ abgeleitet aus Forwardkurve der Futures



Euro Zone Inflationsrate Historische Entwicklung in % p.a.



USA: Inflationsrate und Arbeitslosenquote Historische Entwicklung in % p.a.



Quelle: Bloomberg

1) Bitte beachten Sie, dass die die Werte hoch volatil sind.



Rohstoffe

Rohstoff	Schlusskurs Vortag (24. Jan. 23)	Schlusskurs Vor-Vortag	Änderung	Änderung ggü. Jahresanfang
Gold \$	1.937 \$	1.931 \$	0,33 %	5,85 %
Gold €	1.780 €	1.776 €	0,20 %	4,26 %
Rohöl Brent / Brl	86 \$	88 \$	-2,39 %	0,26 %
Diesel / mT	1.007 \$	1.040 \$	-3,28 %	3,64 %
Aluminium LME / mT	2.651 \$	2.637 \$	0,53 %	10,28 %
Kupfer LME / mT	9.315 \$	9.356 \$	-0,45 %	10,12 %
Nickel LME / mT	28.782 \$	28.110 \$	2,33 %	-4,40 %
Zink LME / mT	3.429 \$	3.421 \$	0,25 %	13,31 %
Zinn LME / mT	29.960 \$	29.503 \$	1,53 %	17,20 %

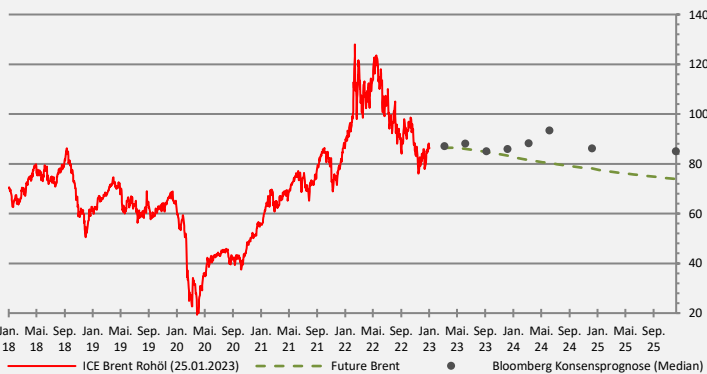
Gold in USD / Feinunze

Historische Entwicklung, Prognosen und Terminkurve



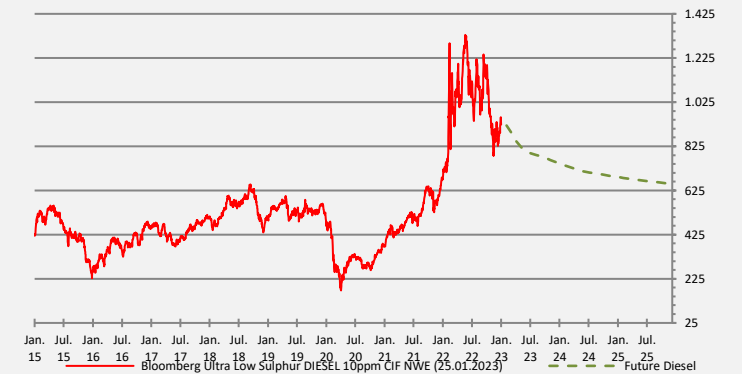
Rohöl (Brent) ins USD / Barrel

Historische Entwicklung, Prognosen und Terminkurve



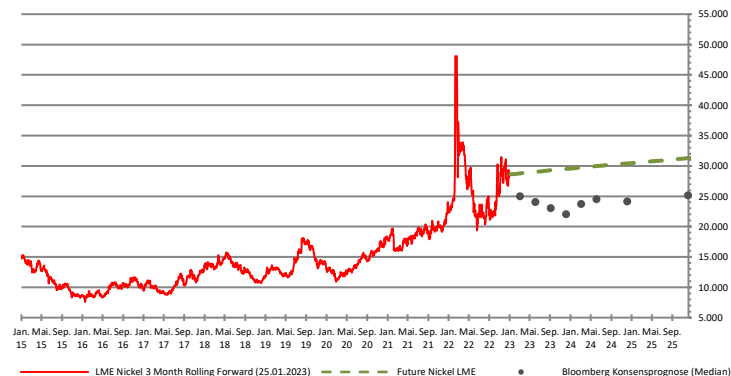
Diesel in EUR / metrische Tonne

Historische Entwicklung und Terminkurve



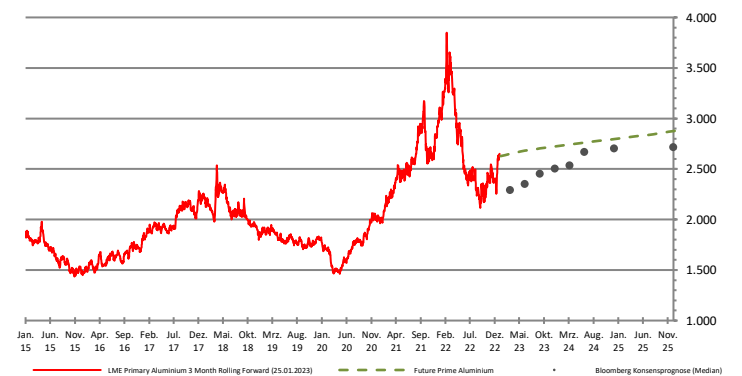
Nickel in USD / metrische Tonne

Historische Entwicklung, Prognosen und Terminkurve



Aluminium in USD / metrische Tonne

Historische Entwicklung, Prognosen und Terminkurve



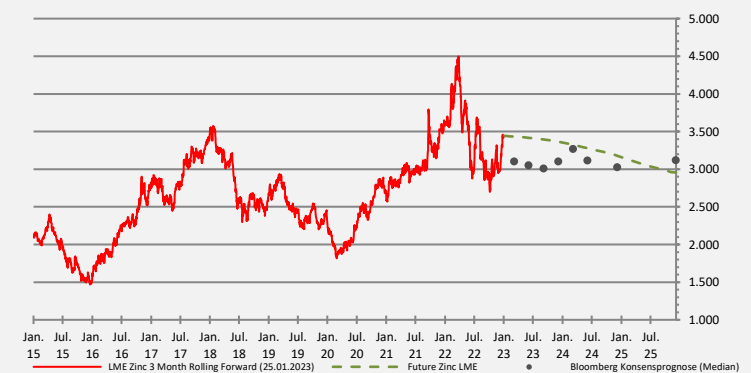
Kupfer in USD / metrische Tonne

Historische Entwicklung, Prognosen und Terminkurve



Zink in USD / metrische Tonne

Historische Entwicklung, Prognosen und Terminkurve



Disclaimer

Die in diesem Dokument enthaltenen Angaben stellen kein Angebot, keine Empfehlung und keine Beratung dar, sondern dienen ausschließlich zu Informationszwecken. Vertretene Ansichten sind solche des Publikationsdatums und können sich ohne weiteren Hinweis ändern. Obwohl die in diesem Dokument enthaltenen Angaben Quellen entnommen wurden, die als zuverlässig erachtet werden, kann für die Richtigkeit, Vollständigkeit und Angemessenheit keine Gewähr übernommen werden.

Wir behalten uns vor, ohne Vorankündigung eine Aktualisierung der Inhalte und Informationen vorzunehmen oder einzustellen. Bitte beachten Sie, dass frühere Wertentwicklungen, Simulationen oder Prognosen keinen verlässlichen Indikator für die künftige Wertentwicklung darstellen.

Die S-International Baden-Württemberg Nord GmbH & Co. KG übernimmt keinerlei Beratungstätigkeit in Bezug auf steuerliche, bilanzielle und / oder rechtliche Fragestellungen. Die Behandlung derartiger Fragen hängt von den persönlichen Verhältnissen des jeweiligen Kunden ab und ist vom Kunden mit unabhängigen Beratern vor Abschluss einer Transaktion zu klären. Es wird außerdem darauf hingewiesen, dass die steuerliche, bilanzielle und / oder rechtliche Behandlung künftig Änderungen unterworfen sein kann.

Jede Form der Verbreitung dieses Dokumentes bedarf unserer ausdrücklichen vorherigen schriftlichen Genehmigung.

Die Entgegennahme von Research Dienstleistungen durch ein Wertpapierdienstleistungsunternehmen kann aufsichtsrechtlich als Zuwendung qualifiziert werden. In diesen Fällen geht die S-International Baden-Württemberg Nord GmbH & Co. KG davon aus, dass die Zuwendung dazu bestimmt ist, die Qualität der jeweiligen Dienstleistung für den Kunden des Zuwendungsempfängers zu verbessern.

Für Rückfragen stehen wir Ihnen gerne zur Verfügung. Die Ansprechpartner und weitere Informationen finden Sie auf unsere Homepage unter <https://www.sibwn.de>.