

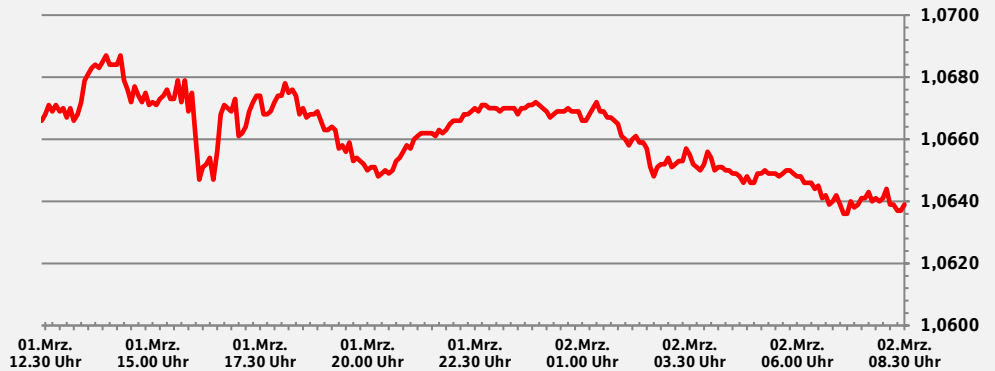
S-International Daily

Donnerstag, 02. März 2023 - 08:33 Uhr

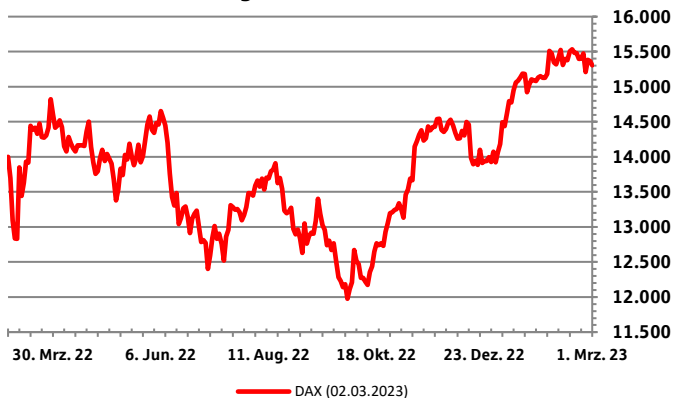
Handelszeiten
S-Treasury Mittelstand:
Mo – Fr: 08:00 – 18:00 Uhr

EUR / USD
1,0638

Der EUR hat gegenüber dem USD seit gestern Abend um 0,28 % abgewertet



Deutscher-Aktien-Index (DAX) Historische Entwicklung



Ausgewählte Indizes Schlusskurse und Änderungen

Index	Schlusskurs Mi. 01. Mrz. 23	Schlusskurs Di. 28. Feb. 23	Änderung	Änderung YTD
Dax	15.305	15.365	-0,39 %	9,03 %
MDax	28.579	28.648	-0,24 %	12,11 %
FTSE 100	7.915	7.876	0,49 %	5,85 %
Swiss Market Index	11.056	11.098	-0,38 %	2,95 %
Eurostoxx 50	4.216	4.238	-0,54 %	10,01 %
S&P 500	3.951	3.970	-0,47 %	2,83 %
Dow Jones	32.662	32.657	0,02 %	-1,49 %
Nikkei	27.517	27.446	0,26 %	5,17 %
Nasdaq	11.379	11.456	-0,67 %	8,02 %
MSCI World	2.707	2.715	-0,29 %	3,85 %

Anstehende Ereignisse¹⁾

Region	Ereignis	Veröffentlichung	Aktueller Wert	Prognose	Letzter Wert
RU	Gold- und Devisenreserve in Mrd. USD	02. Mrz. 23 - 14:00 Uhr	582,1	-	589
US	Erstanträge Arbeitslosenhilfe in Tsd.	02. Mrz. 23 - 14:30 Uhr	+192	+195	+192
US	Registrierte Arbeitslose in Tsd.	02. Mrz. 23 - 14:30 Uhr	1.654	1.669	1.654
JN	Arbeitslosenquote	03. Mrz. 23 - 00:30 Uhr	+2,50%	+2,50%	+2,50%
JN	Tokio CPI YoY	03. Mrz. 23 - 00:30 Uhr	+4,40%	+3,30%	+3,90%
JN	Jibun Bank Japan PMI Composite	03. Mrz. 23 - 01:30 Uhr	50,7	-	50,7
JN	Jibun Bank Japan PMI Dienstleistungen	03. Mrz. 23 - 01:30 Uhr	53,6	-	52,3
US	ISM nicht verarbeitendes Gewerbe	03. Mrz. 23 - 16:00 Uhr	55,2	54,5	49,2
CH	VPI (YoY)	06. Mrz. 23 - 08:30 Uhr	+3,30%	-	+2,80%
US	Auftragseingang langl. Güter	06. Mrz. 23 - 16:00 Uhr	-4,50%	-	+5,10%
US	Langlebige Güter o. Transport	06. Mrz. 23 - 16:00 Uhr	+0,70%	-	-0,40%

Historische Ereignisse

Region	Ereignis	Letztes Ereignis	Aktueller Wert	Letzter Wert	Änderung
RU	VPI WoW	01. Mrz. 23 - 17:00 Uhr	-0,02%	-0,02%	0,00%
US	ISM Verarb. Gewerbe	01. Mrz. 23 - 16:00 Uhr	47,7	47,4	0,3
D	Inflation Deutschland EU harmonisiert YoY	01. Mrz. 23 - 14:00 Uhr	+9,30%	+9,20%	+0,10%
D	Inflation Deutschland YoY	01. Mrz. 23 - 14:00 Uhr	+8,70%	+8,70%	+0,00%
US	MBA Hypothekenanträge	01. Mrz. 23 - 13:00 Uhr	-5,70%	-13,30%	+7,60%
UK	S&P Global/CIPS UK Manufacturing PMI	01. Mrz. 23 - 10:30 Uhr	49,3	47,0	+2,3
UK	Hypothekenzusagen in Tsd.	01. Mrz. 23 - 10:30 Uhr	39,6	40,5	-0,9
D	Arbeitslose - Änderung in Tsd.	01. Mrz. 23 - 09:55 Uhr	+2,00	-11,00	+13,00
D	Arbeitslosenangebote, Quote	01. Mrz. 23 - 09:55 Uhr	5,50%	+5,50%	+0,00%
CH	Einkaufsmanager Index Verarbeitendes G	01. Mrz. 23 - 09:30 Uhr	48,9	49,3	-0,4
CH	Einzelhandelsumsatz, real YoY	01. Mrz. 23 - 08:30 Uhr	-2,20%	-3,00%	+0,80%

1) Bitte beachten Sie, dass es sich um eine Auswahl an Kapitalmarktereignissen handelt, die kein Anspruch auf Vollständigkeit hat.
2) YTD = Year to date (Seit Jahresanfang)



Währungen

Währung ggü. EUR	Wechselkurs (02. Mrz. 23.8:30 Uhr)	Schlusskurs Vortag	Änderung ggü. Vortag	Änderung YTD
USD	1,0638	1,0668	-0,28 %	0,63 %
GBP	0,8886	0,8870	0,18 %	-0,37 %
CHF	1,0035	1,0025	0,10 %	-1,41 %
JPY	145,5600	145,3100	0,17 %	-3,67 %
CAD	1,4486	1,4500	-0,10 %	0,13 %
DKK	7,4416	7,4418	-0,00 %	-0,07 %
SEK	11,1530	11,1348	0,16 %	0,07 %
NOK	11,1129	11,0695	0,39 %	-5,84 %
HKD	8,3500	8,3741	-0,29 %	0,05 %
SGD	1,4339	1,4321	0,13 %	0,01 %
NZD	1,7100	1,7051	0,29 %	-1,43 %
ZAR	19,3746	19,3331	0,21 %	-6,22 %
PLN	4,6812	4,6726	0,18 %	0,09 %
HUF	373,4600	373,0700	0,10 %	6,55 %
TRY	20,1024	20,1489	-0,23 %	-0,59 %
AUD	1,5802	1,5780	0,14 %	-0,54 %
CZK	23,3900	23,3580	0,14 %	3,20 %
RON	4,9262	4,9198	0,13 %	0,34 %
BGN	1,9564	1,9572	-0,04 %	0,05 %
RUB	80,1398	80,1585	-0,02 %	-1,15 %
BRL	5,5254	5,5254	0,00 %	2,37 %
INR	87,8479	87,8050	0,05 %	0,35 %
CNY	7,3476	7,3176	0,41 %	0,21 %
UAH	39,1786	39,3479	-0,43 %	0,83 %
CNH	7,3570	7,3388	0,25 %	0,71 %
TWD	32,6041	32,5412	0,19 %	0,43 %

EUR/USD Terminaufschläge¹⁾

Laufzeit	Aufschlag in Stellen	Devisenterminkurs
Kasse		1,0638
1 Woche	0,0001	1,0642
3 Wochen	0,0001	1,0651
1 Monat	0,0001	1,0657
2 Monate	0,0001	1,0677
3 Monate	0,0001	1,0694
4 Monate	0,0001	1,0711
5 Monate	0,0001	1,0729
6 Monate	0,0001	1,0744
9 Monate	0,0001	1,0792
12 Monate	0,0001	1,0843
15 Monate	0,0001	1,0882
18 Monate	0,0001	1,0914
24 Monate	0,0001	1,0964

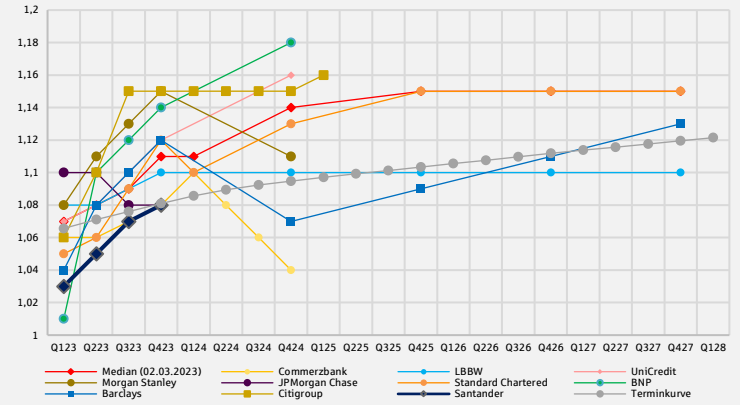
USD Termingeldsätze¹⁾

Laufzeit	Indikativer Anlagesatz
1 Monat	3,8 %
3 Monate	3,9 %
6 Monate	4,3 %
9 Monate	4,5 %
12 Monate	4,5 %

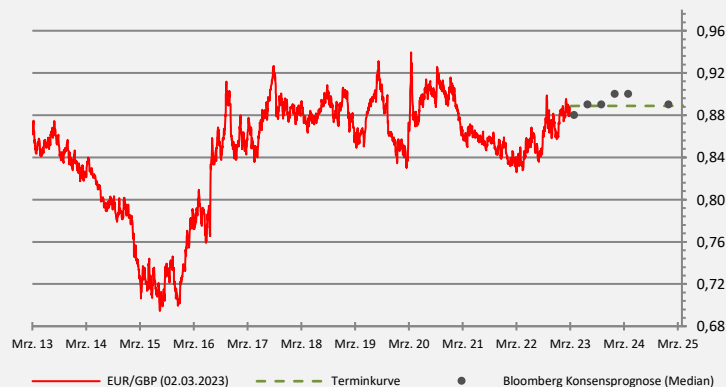
EUR/USD Historische Entwicklung, Prognosen und Terminkurve



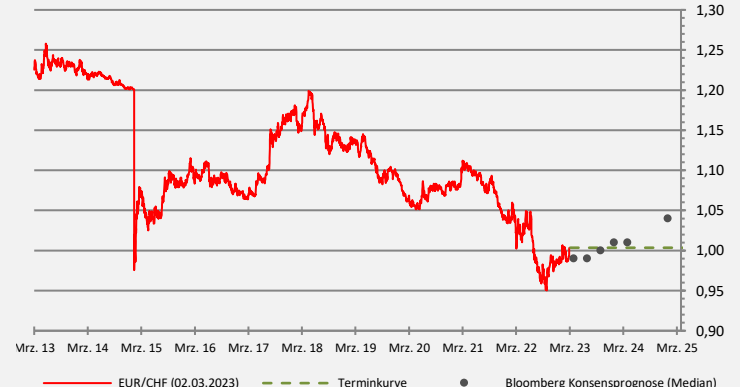
EUR/USD Prognosen ausgewählter Banken und Terminkurve



EUR/GBP Historische Entwicklung, Prognosen und Terminkurve



EUR/CHF Historische Entwicklung, Prognosen und Terminkurve



Quelle: Bloomberg

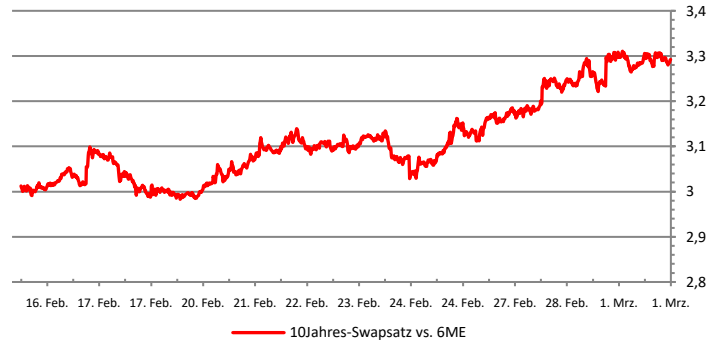
1) Bitte beachten Sie, dass es sich um rein indikative Werte handelt, die hohen Schwankungen unterliegen können. Für handelbare Sätze fragen Sie die Kurse bitte bei uns an.



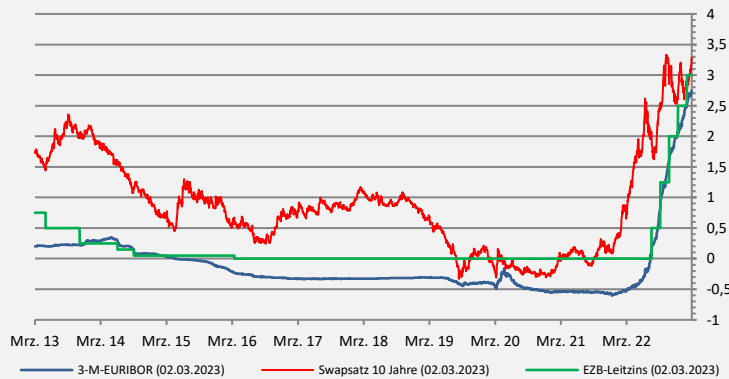
Zinsen

Wert	Schlusskurs Mi. 01. Mrz. 23	Schlusskurs Di. 28. Feb. 23	Schlusskurs Mo. 27. Feb. 23	Änderung YTD
EZB-Einlagensatz	2,500%	2,500%	2,50%	0,50%
€ Short Term Rate	2,398%	2,388%	2,40%	0,51%
3M Euribor	-	2,744%	2,72%	0,61%
Bund 10 Jahre	2,711%	2,651%	2,58%	0,14%
10-J Swapsatz (EUR)	3,288%	3,230%	3,19%	0,08%
Bund-Future	132,00	132,91	+1,34	-1,49%
FED untere Bandbreite	4,500%	4,500%	4,50%	0,25%
USD Over-Night (SOFR)	-	4,550%	4,55%	0,25%
USD-Swapsatz 10 J	4,010%	3,934%	3,93%	0,17%
US-Treasury 10 J	3,993%	3,920%	3,91%	0,12%
Saron 18 Uhr Fixing	-	0,938%	0,94%	-0,00%
CHF-Swapsatz 10 J	2,003%	1,948%	1,92%	-0,08%

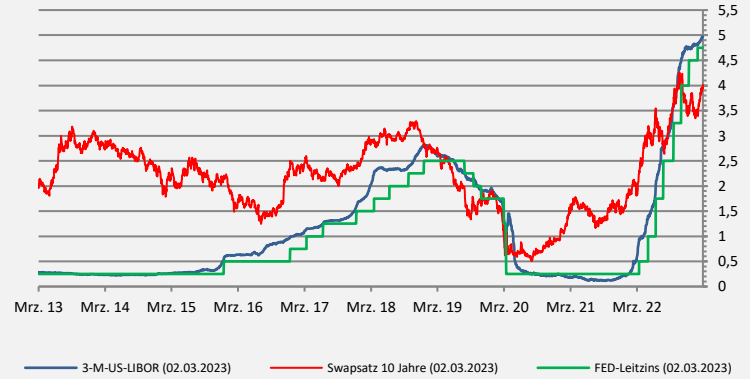
10-Jahres Swapssatz Historische Entwicklung - 14 Tage



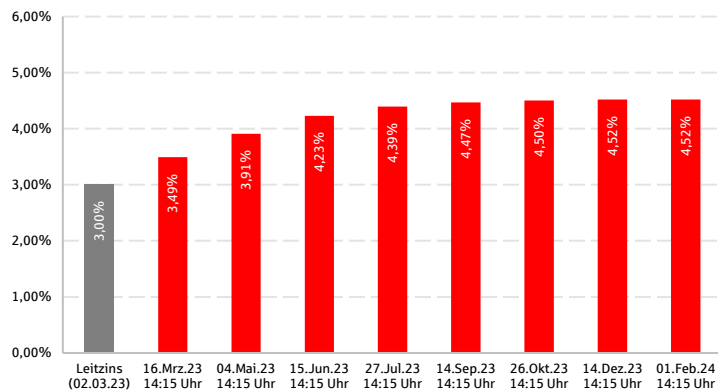
EUR-Zinsen Historische Entwicklung in % p.a.



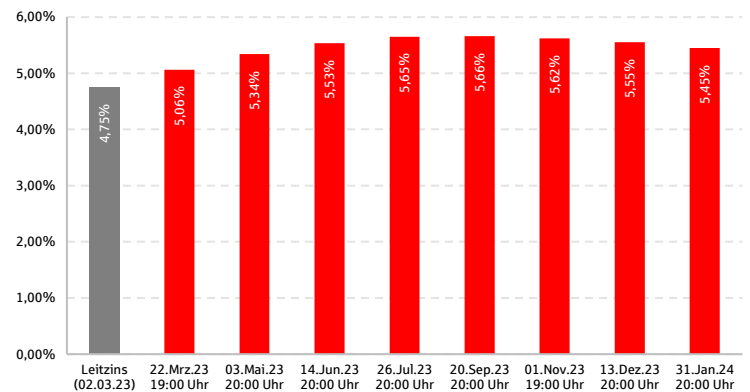
USA-Zinsen Historische Entwicklung in % p.a.



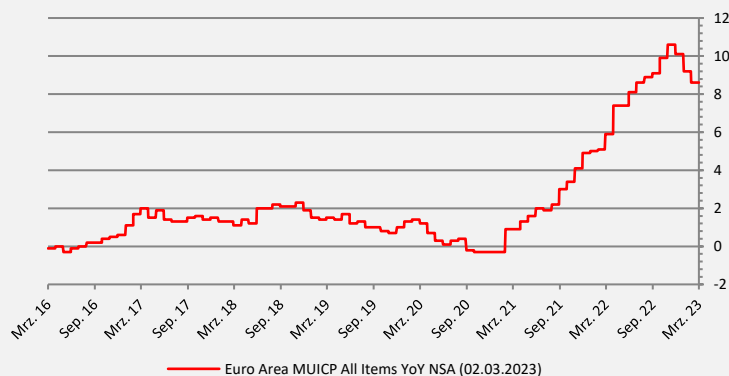
EUR: Errechneter Leitziins nach einer Notenbanksitzung¹⁾ abgeleitet aus den Overnight-Index-Swaps



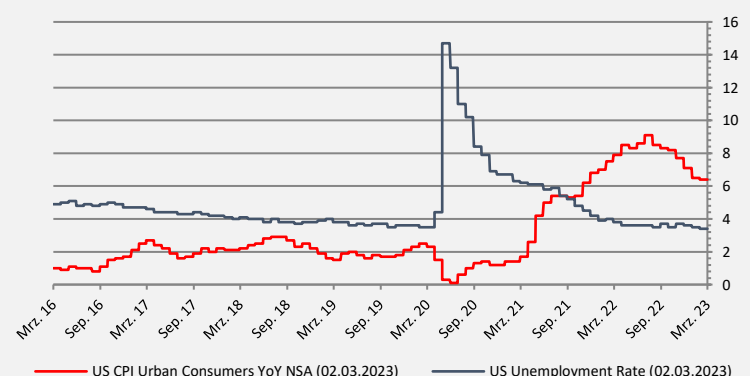
USA: Errechneter Leitziins nach einer Notenbanksitzung¹⁾ abgeleitet aus Forwardkurve der Futures



Euro Zone Inflationsrate Historische Entwicklung in % p.a.



USA: Inflationsrate und Arbeitslosenquote Historische Entwicklung in % p.a.



Quelle: Bloomberg

1) Bitte beachten Sie, dass die die Werte hoch volatil sind.

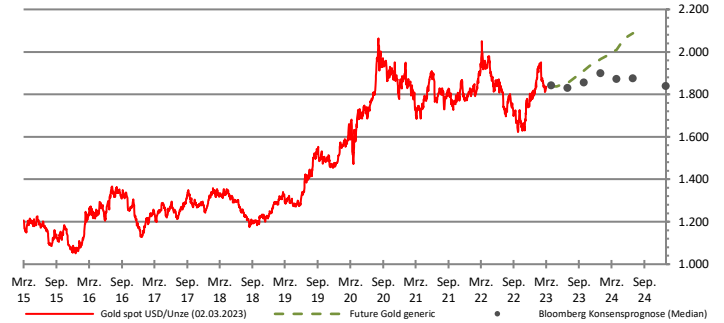


Rohstoffe

Rohstoff	Schlusskurs Mi. 01.Mrz.23	Schlusskurs Di. 28.Feb.23	Änderung	Änderung ggü. Jahresanfang
Gold \$	1.837 \$	1.827 \$	0,53 %	0,69 %
Gold €	1.722 €	1.724 €	-0,15 %	1,04 %
Rohöl Brent / Brl	84 \$	84 \$	0,50 %	-1,90 %
Diesel / mT	859 \$	838 \$	2,45 %	-12,98 %
Aluminium LME / mT	2.432 \$	2.373 \$	2,41 %	2,20 %
Kupfer LME / mT	9.101 \$	8.961 \$	1,53 %	8,01 %
Nickel LME / mT	24.890 \$	24.794 \$	0,39 %	-20,72 %
Zink LME / mT	3.116 \$	3.001 \$	3,69 %	4,59 %
Zinn LME / mT	25.334 \$	24.963 \$	1,46 %	2,08 %

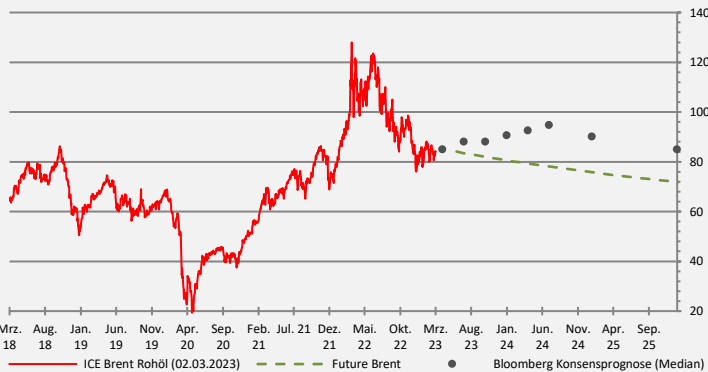
Gold in USD / Feinunze

Historische Entwicklung, Prognosen und Terminkurve



Rohöl (Brent) ins USD / Barrel

Historische Entwicklung, Prognosen und Terminkurve



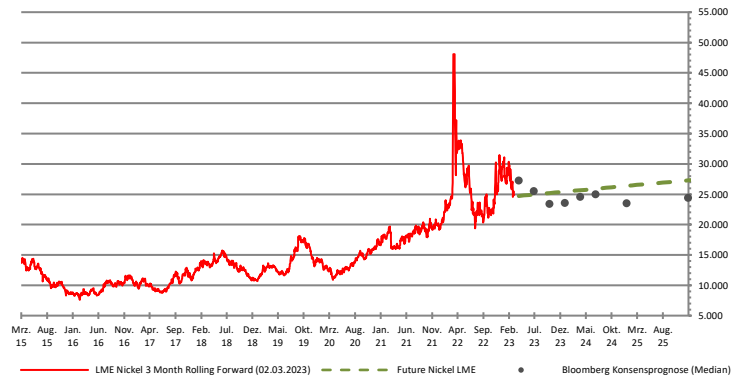
Diesel in EUR / metrische Tonne

Historische Entwicklung und Terminkurve



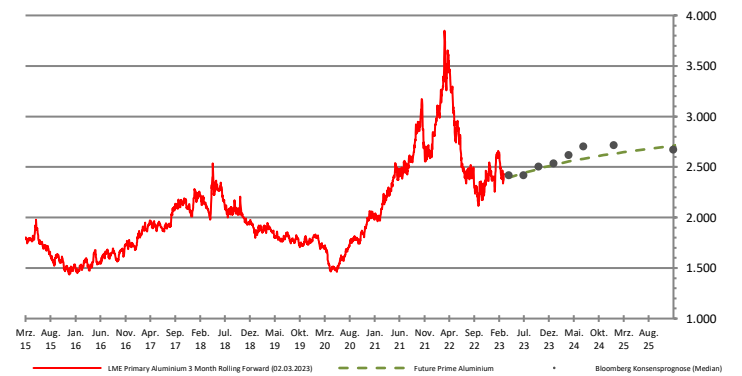
Nickel in USD / metrische Tonne

Historische Entwicklung, Prognosen und Terminkurve



Aluminium in USD / metrische Tonne

Historische Entwicklung, Prognosen und Terminkurve



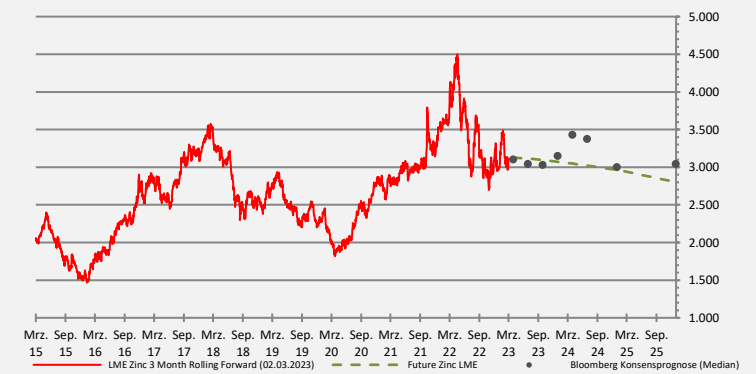
Kupfer in USD / metrische Tonne

Historische Entwicklung, Prognosen und Terminkurve



Zink in USD / metrische Tonne

Historische Entwicklung, Prognosen und Terminkurve



Disclaimer

Die in diesem Dokument enthaltenen Angaben stellen kein Angebot, keine Empfehlung und keine Beratung dar, sondern dienen ausschließlich zu Informationszwecken. Vertretene Ansichten sind solche des Publikationsdatums und können sich ohne weiteren Hinweis ändern. Obwohl die in diesem Dokument enthaltenen Angaben Quellen entnommen wurden, die als zuverlässig erachtet werden, kann für die Richtigkeit, Vollständigkeit und Angemessenheit keine Gewähr übernommen werden.

Wir behalten uns vor, ohne Vorankündigung eine Aktualisierung der Inhalte und Informationen vorzunehmen oder einzustellen. Bitte beachten Sie, dass frühere Wertentwicklungen, Simulationen oder Prognosen keinen verlässlichen Indikator für die künftige Wertentwicklung darstellen.

Die S-International Baden-Württemberg Nord GmbH & Co. KG übernimmt keinerlei Beratungstätigkeit in Bezug auf steuerliche, bilanzielle und / oder rechtliche Fragestellungen. Die Behandlung derartiger Fragen hängt von den persönlichen Verhältnissen des jeweiligen Kunden ab und ist vom Kunden mit unabhängigen Beratern vor Abschluss einer Transaktion zu klären. Es wird außerdem darauf hingewiesen, dass die steuerliche, bilanzielle und / oder rechtliche Behandlung künftig Änderungen unterworfen sein kann.

Jede Form der Verbreitung dieses Dokumentes bedarf unserer ausdrücklichen vorherigen schriftlichen Genehmigung.

Die Entgegennahme von Research Dienstleistungen durch ein Wertpapierdienstleistungsunternehmen kann aufsichtsrechtlich als Zuwendung qualifiziert werden. In diesen Fällen geht die S-International Baden-Württemberg Nord GmbH & Co. KG davon aus, dass die Zuwendung dazu bestimmt ist, die Qualität der jeweiligen Dienstleistung für den Kunden des Zuwendungsempfängers zu verbessern.

Für Rückfragen stehen wir Ihnen gerne zur Verfügung. Die Ansprechpartner und weitere Informationen finden Sie auf unsere Homepage unter <https://www.sibwn.de>.