

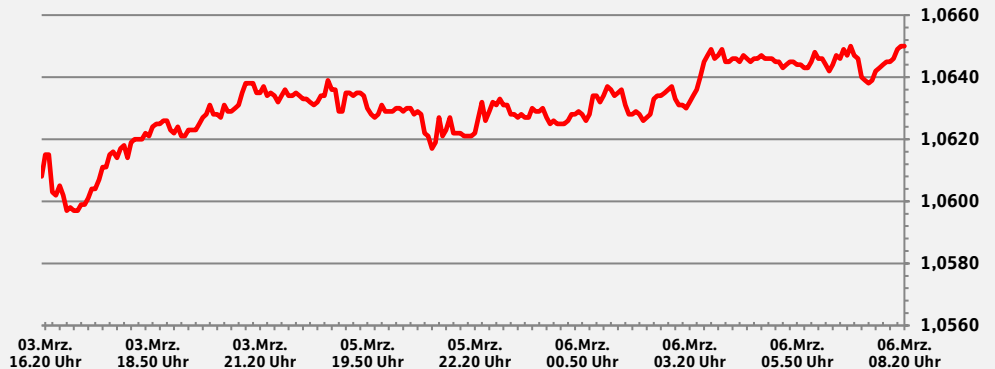
S-International Daily

Montag, 06. März 2023 - 08:26 Uhr

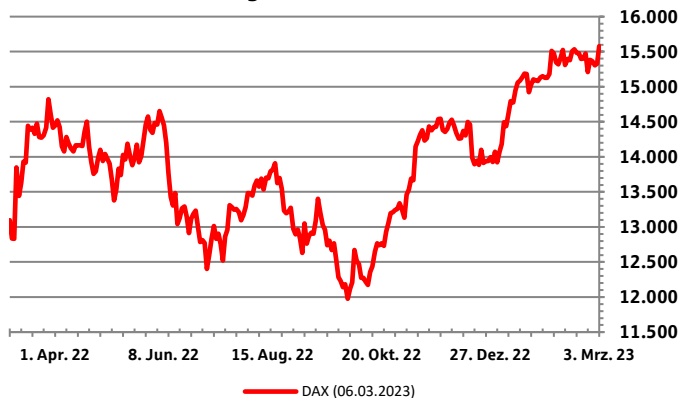
Handelszeiten
S-Treasury Mittelstand:
Mo – Fr: 08:00 – 18:00 Uhr

EUR / USD
1,0649

Der EUR hat gegenüber dem
USD seit gestern Abend um
0,13 % aufgewertet



Deutscher-Aktien-Index (DAX) Historische Entwicklung



Ausgewählte Indizes Schlusskurse und Änderungen

Index	Schlusskurs Fr. 03.Mrz.23	Schlusskurs Do. 02.Mrz.23	Änderung	Änderung YTD
Dax	15.578	15.328	1,61 %	10,62 %
MDax	28.919	28.447	1,63 %	13,14 %
FTSE 100	7.947	7.944	0,04 %	6,23 %
Swiss Market Index	11.190	11.166	0,22 %	4,12 %
Eurostoxx 50	4.295	4.241	1,26 %	11,67 %
S&P 500	4.046	3.981	1,59 %	5,10 %
Dow Jones	33.391	33.004	1,16 %	0,73 %
Nikkei	27.927	27.499	1,53 %	6,56 %
Nasdaq	11.689	11.463	1,93 %	10,46 %
MSCI World	2.758	2.720	1,39 %	5,63 %

Anstehende Ereignisse¹⁾

Region	Ereignis	Veröffentlichung	Aktueller Wert	Prognose	Letzter Wert
CH	VPI (YoY)	06. Mrz. 23 - 08:30 Uhr	+3,30%	+3,10%	+2,80%
US	Auftragseingang langl.Güter	06. Mrz. 23 - 16:00 Uhr	-4,50%	-4,50%	+5,10%
US	Langlebige Güter o. Transport	06. Mrz. 23 - 16:00 Uhr	+0,70%	+0,70%	-0,40%
US	Auftragseingang Industrie	06. Mrz. 23 - 16:00 Uhr	+1,80%	-1,80%	-1,90%
D	Auftragseingang Industrie MoM	07. Mrz. 23 - 08:00 Uhr	+3,20%	-0,90%	-4,40%
CH	Fremdwährungsbestand in Mln.	07. Mrz. 23 - 09:00 Uhr	785.284	-	783.828
JN	CI-Index: Frühindikatoren	08. Mrz. 23 - 06:00 Uhr	97,2	96,9	97,7
D	Industrieproduktion YoY	08. Mrz. 23 - 08:00 Uhr	-3,90%	-3,70%	-0,50%
US	MBA Hypothekenanträge	08. Mrz. 23 - 13:00 Uhr	-5,70%	-	-13,30%
US	USA: Handelsbilanz in Mrd.	08. Mrz. 23 - 14:30 Uhr	-67,419	-69,0	-61,0
CA	Bank of Canada, Zinsentscheidung	08. Mrz. 23 - 16:00 Uhr	+4,50%	+4,50%	+4,25%

Historische Ereignisse

Region	Ereignis	Letztes Ereignis	Aktueller Wert	Letzter Wert	Änderung
US	ISM nicht verarbeitendes Gewerbe	03. Mrz. 23 - 16:00 Uhr	55,1	55,2	-0,1
JN	Jibun Bank Japan PMI Composite	03. Mrz. 23 - 01:30 Uhr	51,1	50,7	+0,4
JN	Jibun Bank Japan PMI Dienstleistungen	03. Mrz. 23 - 01:30 Uhr	54,0	52,3	+1,7
JN	Arbeitslosenquote	03. Mrz. 23 - 00:30 Uhr	+2,40%	+2,50%	-0,10%
JN	Tokio CPI YoY	03. Mrz. 23 - 00:30 Uhr	+3,40%	+4,40%	-1,00%
US	Erstanträge Arbeitslosenhilfe in Tsd.	02. Mrz. 23 - 14:30 Uhr	+190,0	+192,0	-2,0
US	Registrierte Arbeitslose in Tsd.	02. Mrz. 23 - 14:30 Uhr	1655	1660	-5,0
RU	Gold- und Devisenreserve in Mrd. USD	02. Mrz. 23 - 14:00 Uhr	580,7	582,1	-1,4
RU	VPI WoW	01. Mrz. 23 - 17:00 Uhr	-0,02%	-0,02%	0,00%
US	ISM Verarb.Gewerbe	01. Mrz. 23 - 16:00 Uhr	47,7	47,4	0,3
D	Inflation Deutschland EU harmonisiert Yo	01. Mrz. 23 - 14:00 Uhr	+9,30%	+9,20%	+0,10%

1) Bitte beachten Sie, dass es sich um eine Auswahl an Kapitalmarktereignissen handelt, die kein Anspruch auf Vollständigkeit hat.
2) YTD = Year to date (Seit Jahresanfang)



Währungen

Währung ggü. EUR	Wechselkurs (06.Mrz.23.8:24 Uhr)	Schlusskurs Vortag	Änderung ggü. Vortag	Änderung YTD
USD	1,0649	1,0635	0,13 %	0,52 %
GBP	0,8849	0,8830	0,21 %	0,05 %
CHF	0,9949	0,9955	-0,06 %	-0,54 %
JPY	144,4000	144,6800	-0,19 %	-2,84 %
CAD	1,4474	1,4461	0,08 %	0,22 %
DKK	7,4428	7,4416	0,02 %	-0,08 %
SEK	11,1265	11,1210	0,05 %	0,30 %
NOK	11,0511	11,0434	0,07 %	-5,25 %
HKD	8,3596	8,3476	0,14 %	-0,06 %
SGD	1,4319	1,4296	0,16 %	0,15 %
NZD	1,7129	1,7095	0,20 %	-1,60 %
ZAR	19,3421	19,2931	0,25 %	-6,04 %
PLN	4,7068	4,7076	-0,02 %	-0,46 %
HUF	378,8300	379,1700	-0,09 %	5,21 %
TRY	20,1374	20,0293	0,54 %	-0,77 %
AUD	1,5760	1,5706	0,34 %	-0,27 %
CZK	23,5140	23,4760	0,16 %	2,69 %
RON	4,9211	4,9249	-0,08 %	0,45 %
BGN	1,9566	1,9559	0,04 %	0,04 %
RUB	80,5768	80,4150	0,20 %	-1,71 %
BRL	5,5282	5,5282	0,00 %	2,32 %
INR	87,0490	86,9690	0,09 %	1,25 %
CNY	7,3668	7,3354	0,43 %	-0,05 %
UAH	39,3260	39,2656	0,15 %	0,46 %
CNH	7,3734	7,3361	0,51 %	0,49 %
TWD	32,5609	32,4970	0,20 %	0,57 %

EUR/USD Terminaufschläge¹⁾

Laufzeit	Aufschlag in Stellen	Devisenterminkurs
Kasse		1,0650
1 Woche	0,0004	1,0654
3 Wochen	0,0013	1,0663
1 Monat	0,0021	1,0671
2 Monate	0,0038	1,0688
3 Monate	0,0056	1,0706
4 Monate	0,0074	1,0724
5 Monate	0,0089	1,0739
6 Monate	0,0105	1,0755
9 Monate	0,0151	1,0801
12 Monate	0,0200	1,0850
15 Monate	0,0239	1,0889
18 Monate	0,0272	1,0922
24 Monate	0,0322	1,0972

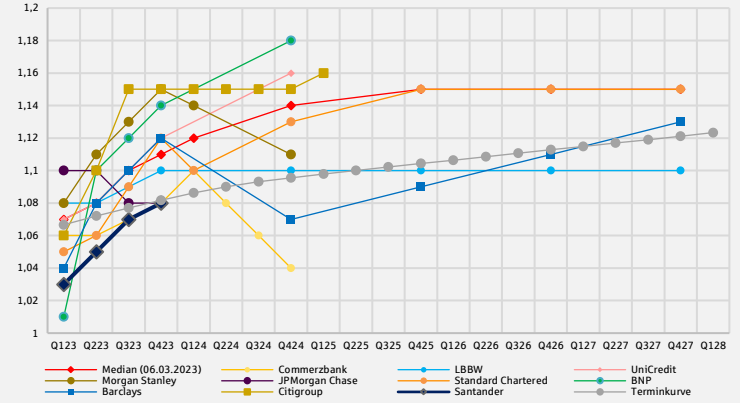
USD Termingeldsätze¹⁾

Laufzeit	Indikativer Anlagesatz
1 Monat	3,8 %
3 Monate	3,9 %
6 Monate	4,3 %
9 Monate	4,4 %
12 Monate	4,6 %

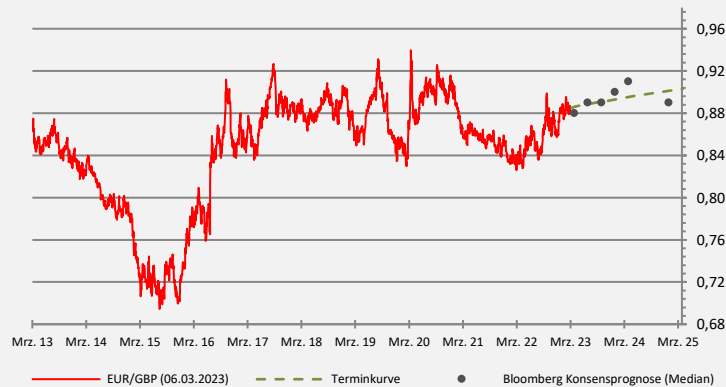
EUR/USD Historische Entwicklung, Prognosen und Terminkurve



EUR/USD Prognosen ausgewählter Banken und Terminkurve



EUR/GBP Historische Entwicklung, Prognosen und Terminkurve



EUR/CHF Historische Entwicklung, Prognosen und Terminkurve



Quelle: Bloomberg

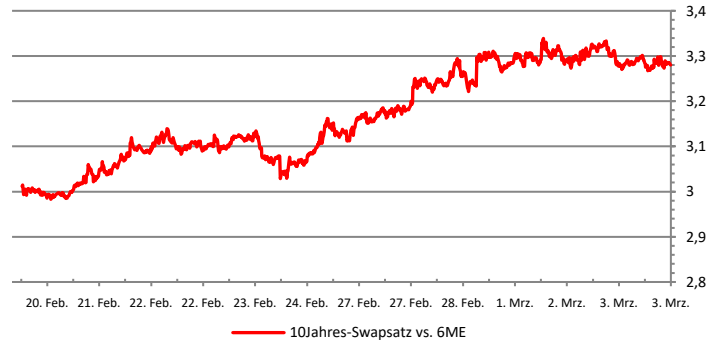
1) Bitte beachten Sie, dass es sich um rein indikative Werte handelt, die hohen Schwankungen unterliegen können. Für handelbare Sätze fragen Sie die Kurse bitte bei uns an.



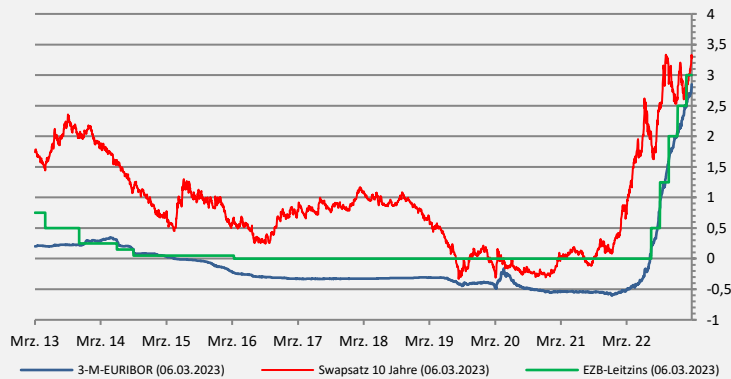
Zinsen

Wert	Schlusskurs Fr. 03.Mrz.23	Schlusskurs Do. 02.Mrz.23	Schlusskurs Mi. 01.Mrz.23	Änderung YTD
EZB-Einlagensatz	2,500%	2,500%	2,50%	0,50%
€ Short Term Rate	2,400%	2,399%	2,40%	0,51%
3M Euribor	-	2,801%	2,78%	0,67%
Bund 10 Jahre	2,715%	2,751%	2,71%	0,14%
10-J Swapsatz (EUR)	3,277%	3,329%	3,29%	0,07%
Bund-Future	130,80	130,72	+1,31	+0,73%
FED untere Bandbreite	4,500%	4,500%	4,50%	0,25%
USD Over-Night (SOFR)	-	4,550%	4,55%	0,25%
USD-Swapsatz 10 J	3,976%	4,074%	4,01%	0,14%
US-Treasury 10 J	3,952%	4,056%	3,99%	0,08%
Saron 18 Uhr Fixing	-	0,929%	0,93%	-0,01%
Saron 3M Swap	1,336%	1,318%	1,30%	0,32%
CHF-Swapsatz 10 J	2,018%	2,043%	2,00%	-0,06%

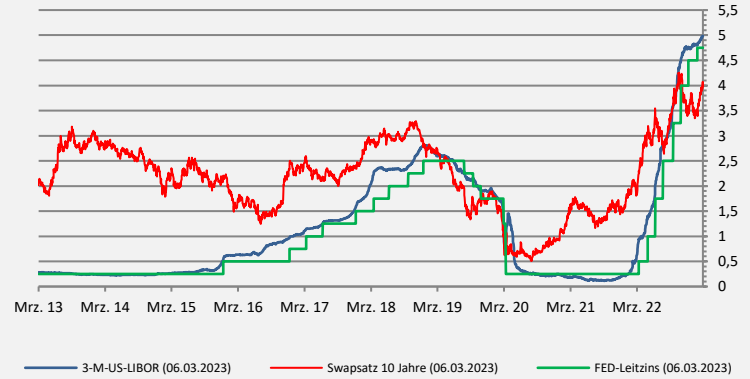
10-Jahres Swapssatz Historische Entwicklung - 14 Tage



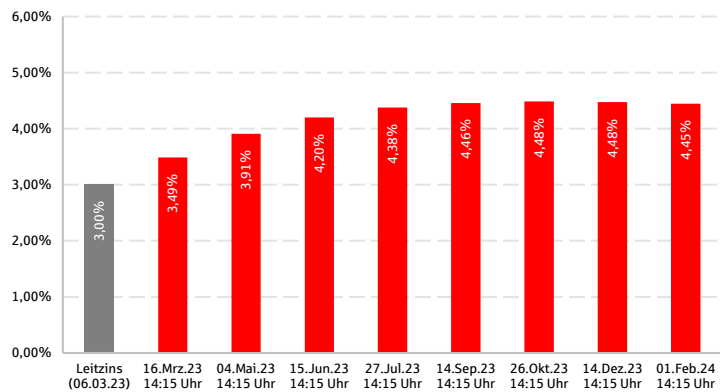
EUR-Zinsen Historische Entwicklung in % p.a.



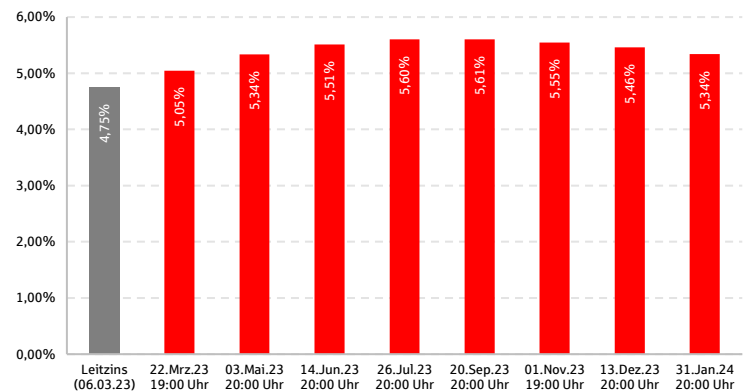
USA-Zinsen Historische Entwicklung in % p.a.



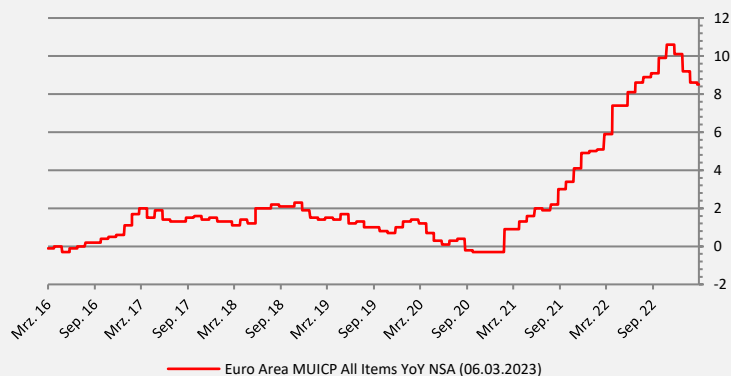
EUR: Errechneter Leitzins nach einer Notenbanksitzung¹⁾ abgeleitet aus den Overnight-Index-Swaps



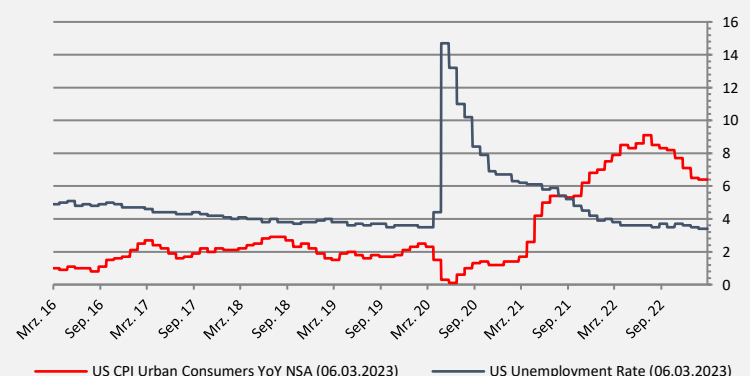
USA: Errechneter Leitzins nach einer Notenbanksitzung¹⁾ abgeleitet aus Forwardkurve der Futures



Euro Zone Inflationsrate Historische Entwicklung in % p.a.



USA: Inflationsrate und Arbeitslosenquote Historische Entwicklung in % p.a.



Quelle: Bloomberg

1) Bitte beachten Sie, dass die die Werte hoch volatil sind.



Rohstoffe

Rohstoff	Schlusskurs Fr. 03.Mrz.23	Schlusskurs Do. 02.Mrz.23	Änderung	Änderung ggü. Jahresanfang
Gold \$	1.856 \$	1.836 \$	1,11 %	1,75 %
Gold €	1.746 €	1.732 €	0,76 %	2,39 %
Rohöl Brent / Brl	86 \$	85 \$	1,26 %	-0,09 %
Diesel / mT	871 \$	859 \$	1,33 %	-11,39 %
Aluminium LME / mT	2.405 \$	2.400 \$	0,23 %	1,12 %
Kupfer LME / mT	8.984 \$	8.959 \$	0,28 %	6,81 %
Nickel LME / mT	24.597 \$	24.395 \$	0,82 %	-22,16 %
Zink LME / mT	3.078 \$	3.048 \$	0,96 %	3,41 %
Zinn LME / mT	24.750 \$	24.570 \$	0,73 %	-0,23 %

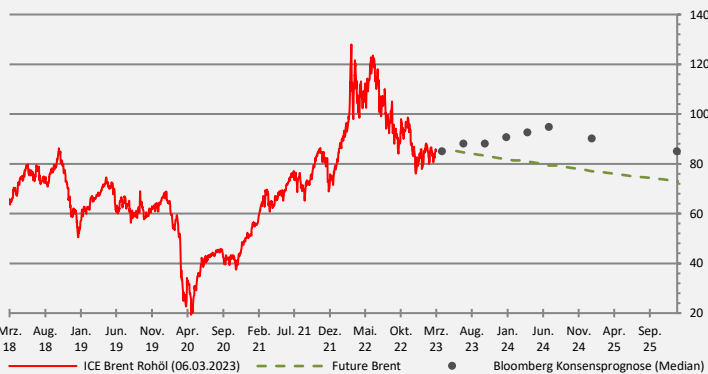
Gold in USD / Feinunze

Historische Entwicklung, Prognosen und Terminkurve



Rohöl (Brent) ins USD / Barrel

Historische Entwicklung, Prognosen und Terminkurve



Diesel in EUR / metrische Tonne

Historische Entwicklung und Terminkurve



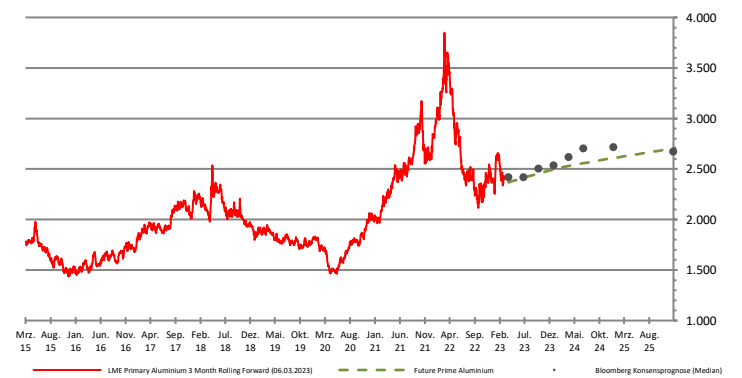
Nickel in USD / metrische Tonne

Historische Entwicklung, Prognosen und Terminkurve



Aluminium in USD / metrische Tonne

Historische Entwicklung, Prognosen und Terminkurve



Kupfer in USD / metrische Tonne

Historische Entwicklung, Prognosen und Terminkurve



Zink in USD / metrische Tonne

Historische Entwicklung, Prognosen und Terminkurve



Disclaimer

Die in diesem Dokument enthaltenen Angaben stellen kein Angebot, keine Empfehlung und keine Beratung dar, sondern dienen ausschließlich zu Informationszwecken. Vertretene Ansichten sind solche des Publikationsdatums und können sich ohne weiteren Hinweis ändern. Obwohl die in diesem Dokument enthaltenen Angaben Quellen entnommen wurden, die als zuverlässig erachtet werden, kann für die Richtigkeit, Vollständigkeit und Angemessenheit keine Gewähr übernommen werden.

Wir behalten uns vor, ohne Vorankündigung eine Aktualisierung der Inhalte und Informationen vorzunehmen oder einzustellen. Bitte beachten Sie, dass frühere Wertentwicklungen, Simulationen oder Prognosen keinen verlässlichen Indikator für die künftige Wertentwicklung darstellen.

Die S-International Baden-Württemberg Nord GmbH & Co. KG übernimmt keinerlei Beratungstätigkeit in Bezug auf steuerliche, bilanzielle und / oder rechtliche Fragestellungen. Die Behandlung derartiger Fragen hängt von den persönlichen Verhältnissen des jeweiligen Kunden ab und ist vom Kunden mit unabhängigen Beratern vor Abschluss einer Transaktion zu klären. Es wird außerdem darauf hingewiesen, dass die steuerliche, bilanzielle und / oder rechtliche Behandlung künftig Änderungen unterworfen sein kann.

Jede Form der Verbreitung dieses Dokumentes bedarf unserer ausdrücklichen vorherigen schriftlichen Genehmigung.

Die Entgegennahme von Research Dienstleistungen durch ein Wertpapierdienstleistungsunternehmen kann aufsichtsrechtlich als Zuwendung qualifiziert werden. In diesen Fällen geht die S-International Baden-Württemberg Nord GmbH & Co. KG davon aus, dass die Zuwendung dazu bestimmt ist, die Qualität der jeweiligen Dienstleistung für den Kunden des Zuwendungsempfängers zu verbessern.

Für Rückfragen stehen wir Ihnen gerne zur Verfügung. Die Ansprechpartner und weitere Informationen finden Sie auf unsere Homepage unter <https://www.sibwn.de>.