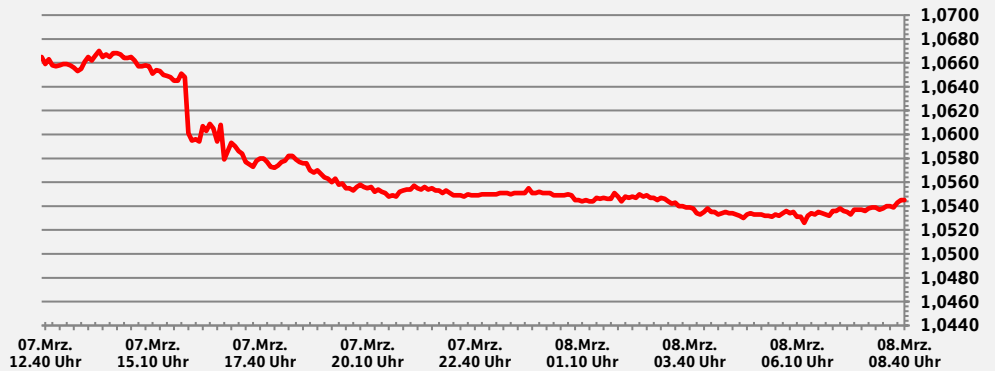


S-International Daily

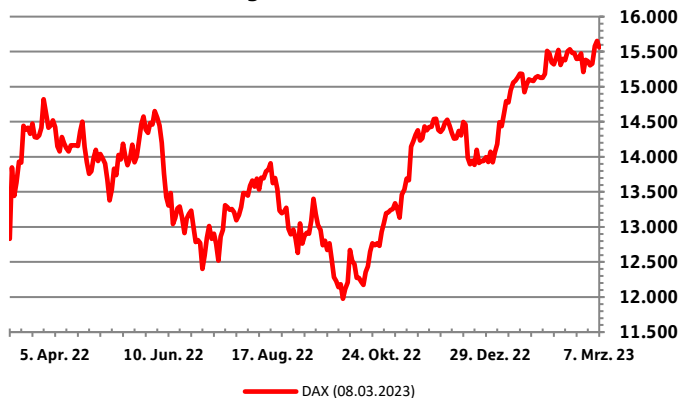
Mittwoch, 08. März 2023 - 08:40 Uhr

EUR / USD
1,0545

Der EUR hat gegenüber dem USD seit gestern Abend um 0,04 % abgewertet



Deutscher-Aktien-Index (DAX) Historische Entwicklung



Ausgewählte Indizes Schlusskurse und Änderungen

Index	Schlusskurs Di. 07. Mrz. 23	Schlusskurs Mo. 06. Mrz. 23	Änderung	Änderung YTD
Dax	15.560	15.654	-0,60 %	10,51 %
MDax	28.857	29.173	-1,09 %	12,96 %
FTSE 100	7.919	7.930	-0,13 %	5,91 %
Swiss Market Index	11.064	11.147	-0,75 %	3,02 %
Eurostoxx 50	4.279	4.314	-0,81 %	11,34 %
S&P 500	3.986	4.048	-1,56 %	3,68 %
Dow Jones	32.856	33.431	-1,75 %	-0,89 %
Nikkei	28.309	28.238	0,25 %	7,82 %
Nasdaq	11.530	11.676	-1,26 %	9,23 %
MSCI World	2.725	2.765	-1,46 %	4,48 %

Anstehende Ereignisse¹⁾

Region	Ereignis	Veröffentlichung	Aktueller Wert	Prognose	Letzter Wert
US	MBA Hypothekenanträge	08. Mrz. 23 - 13:00 Uhr	-5,70%	-	-13,30%
US	USA: Handelsbilanz in Mrd.	08. Mrz. 23 - 14:30 Uhr	-67,419	-68,7	-61,0
CA	Bank of Canada, Zinsentscheidung	08. Mrz. 23 - 16:00 Uhr	+4,50%	+4,50%	+4,50%
US	Erstanträge Arbeitslosenhilfe in Tsd.	09. Mrz. 23 - 14:30 Uhr	+190	+195	+192
US	Registrierte Arbeitslose in Tsd.	09. Mrz. 23 - 14:30 Uhr	1.655	1.660	1.660
D	Inflation Deutschland EU harmonisiert YoY	10. Mrz. 23 - 08:00 Uhr	+9,30%	+9,30%	+9,20%
D	Inflation Deutschland YoY	10. Mrz. 23 - 08:00 Uhr	+8,70%	+8,70%	+8,70%
RU	Gold- und Devisenreserve in Mrd. USD	10. Mrz. 23 - 14:00 Uhr	580,7	-	582,1
US	Änd. Beschäftigte o. Agrar in Tsd.	10. Mrz. 23 - 14:30 Uhr	+517	+224,00	+260
US	Arbeitslosenquote	10. Mrz. 23 - 14:30 Uhr	3,40%	3,40%	+3,50%
RU	VPI WoW	10. Mrz. 23 - 17:00 Uhr	-0,02%	-	-0,02%

Historische Ereignisse

Region	Ereignis	Letztes Ereignis	Aktueller Wert	Letzter Wert	Änderung
D	Industrieproduktion YoY	08. Mrz. 23 - 08:00 Uhr	-1,60%	-3,30%	+1,70%
JN	CI-Index: Frühindikatoren	08. Mrz. 23 - 06:00 Uhr	96,9	97,3	-0,4
CH	Fremdwährungsbestand in Mln.	07. Mrz. 23 - 09:00 Uhr	770597	785284	-14687
D	Auftragseingang Industrie MoM	07. Mrz. 23 - 08:00 Uhr	+1,00%	+3,40%	-2,40%
US	Auftragseingang langl. Güter	06. Mrz. 23 - 16:00 Uhr	-4,50%	+5,10%	-9,60%
US	Langlebige Güter o. Transport	06. Mrz. 23 - 16:00 Uhr	+0,80%	-0,40%	+1,20%
US	Auftragseingang Industrie	06. Mrz. 23 - 16:00 Uhr	-1,60%	+1,70%	-3,30%
CH	VPI (YoY)	06. Mrz. 23 - 08:30 Uhr	+3,40%	+3,30%	+0,10%
US	ISM nicht verarbeitendes Gewerbe	03. Mrz. 23 - 16:00 Uhr	55,1	55,2	-0,1
JN	Jibun Bank Japan PMI Composite	03. Mrz. 23 - 01:30 Uhr	51,1	50,7	+0,4
JN	Jibun Bank Japan PMI Dienstleistungen	03. Mrz. 23 - 01:30 Uhr	54,0	52,3	+1,7

1) Bitte beachten Sie, dass es sich um eine Auswahl an Kapitalmarktereignissen handelt, die kein Anspruch auf Vollständigkeit hat.
2) YTD = Year to date (Seit Jahresanfang)



Währungen

Währung ggü. EUR	Wechselkurs (08.Mrz.23.8:39 Uhr)	Schlusskurs Vortag	Änderung ggü. Vortag	Änderung YTD
USD	1,0545	1,0549	-0,04 %	1,49 %
GBP	0,8914	0,8919	-0,06 %	-0,68 %
CHF	0,9935	0,9938	-0,03 %	-0,40 %
JPY	145,0400	144,6800	0,25 %	-3,30 %
CAD	1,4508	1,4509	-0,01 %	-0,02 %
DKK	7,4424	7,4425	-0,00 %	-0,08 %
SEK	11,3221	11,3255	-0,03 %	-1,45 %
NOK	11,2776	11,2794	-0,02 %	-7,41 %
HKD	8,2774	8,2810	-0,04 %	0,92 %
SGD	1,4280	1,4288	-0,06 %	0,42 %
NZD	1,7253	1,7275	-0,13 %	-2,34 %
ZAR	19,5929	19,5027	0,46 %	-7,41 %
PLN	4,6868	4,6903	-0,07 %	-0,03 %
HUF	378,2300	379,1200	-0,24 %	5,36 %
TRY	19,9696	19,9661	0,02 %	0,07 %
AUD	1,5978	1,6023	-0,28 %	-1,66 %
CZK	23,5740	23,5320	0,18 %	2,44 %
RON	4,9207	4,9185	0,04 %	0,45 %
BGN	1,9560	1,9553	0,04 %	0,07 %
RUB	80,3276	79,9571	0,46 %	-1,39 %
BRL	5,4777	5,4777	0,00 %	3,21 %
INR	86,6280	87,0832	-0,53 %	1,73 %
CNY	7,3470	7,3511	-0,06 %	0,22 %
UAH	38,8128	38,9567	-0,37 %	1,76 %
CNH	7,3582	7,3781	-0,27 %	0,69 %
TWD	32,4928	32,6840	-0,59 %	0,77 %

EUR/USD Terminaufschläge¹⁾

Laufzeit	Aufschlag in Stellen	Devisen-terminkurs
Kasse		1,0545
1 Woche	0,0004	1,0549
3 Wochen	0,0013	1,0558
1 Monat	0,0021	1,0566
2 Monate	0,0039	1,0584
3 Monate	0,0059	1,0604
4 Monate	0,0076	1,0621
5 Monate	0,0094	1,0639
6 Monate	0,0110	1,0655
9 Monate	0,0157	1,0702
12 Monate	0,0207	1,0752
15 Monate	0,0247	1,0792
18 Monate	0,0281	1,0826
24 Monate	0,0335	1,0880

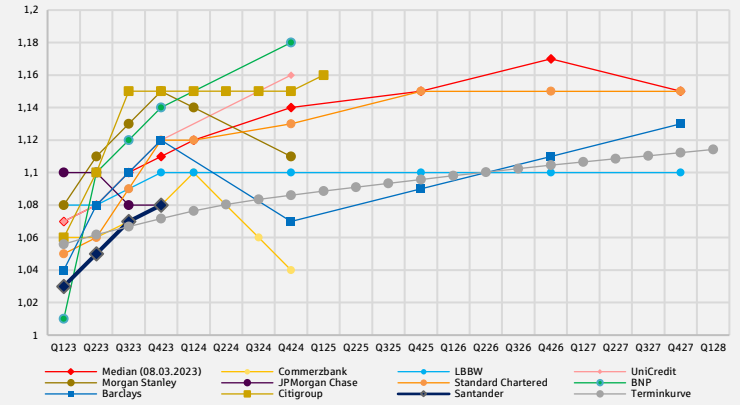
USD Termingeldsätze¹⁾

Laufzeit	Indikativer Anlagesatz
1 Monat	3,8 %
3 Monate	4,1 %
6 Monate	4,5 %
9 Monate	4,5 %
12 Monate	4,7 %

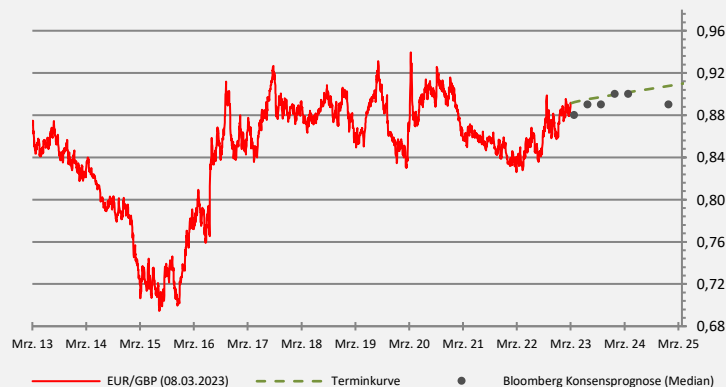
EUR/USD Historische Entwicklung, Prognosen und Terminkurve



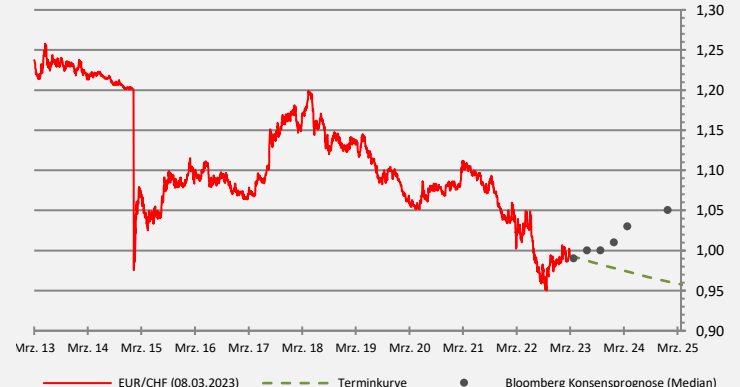
EUR/USD Prognosen ausgewählter Banken und Terminkurve



EUR/GBP Historische Entwicklung, Prognosen und Terminkurve



EUR/CHF Historische Entwicklung, Prognosen und Terminkurve



Quelle: Bloomberg

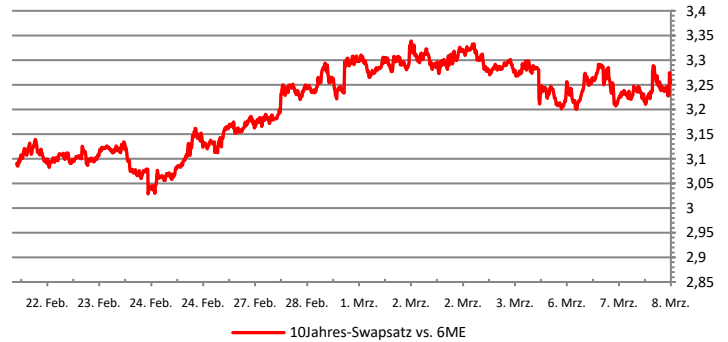
1) Bitte beachten Sie, dass es sich um rein indikative Werte handelt, die hohen Schwankungen unterliegen können. Für handelbare Sätze fragen Sie die Kurse bitte bei uns an.



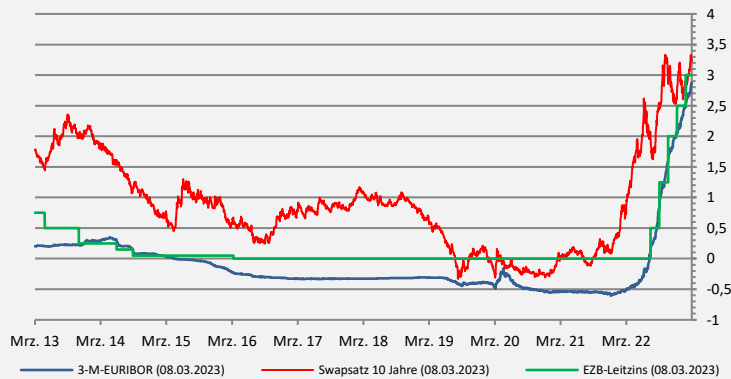
Zinsen

Wert	Schlusskurs Di. 07. Mrz. 23	Schlusskurs Mo. 06. Mrz. 23	Schlusskurs Fr. 03. Mrz. 23	Änderung YTD
EZB-Einlagensatz	2,500%	2,500%	2,50%	0,50%
€ Short Term Rate	2,398%	2,399%	2,40%	0,51%
3M Euribor	-	2,875%	2,85%	0,74%
Bund 10 Jahre	2,692%	2,749%	2,72%	0,12%
10-J Swapsatz (EUR)	3,226%	3,285%	3,28%	0,02%
Bund-Future	131,22	130,91	+1,31	-0,89%
FED untere Bandbreite	4,500%	4,500%	4,50%	0,25%
USD Over-Night (SOFR)	-	4,550%	4,55%	0,25%
USD-Swapsatz 10 J	3,971%	3,968%	3,98%	0,13%
US-Treasury 10 J	3,964%	3,958%	3,95%	0,09%
Saron 18 Uhr Fixing	-	0,934%	0,93%	-0,01%
Saron 3M Swap	1,428%	1,425%	1,34%	0,43%
CHF-Swapsatz 10 J	2,012%	2,035%	2,02%	-0,07%

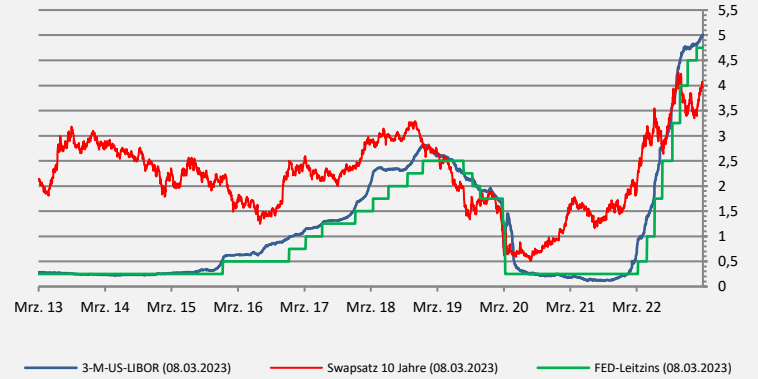
10-Jahres Swapsatz Historische Entwicklung - 14 Tage



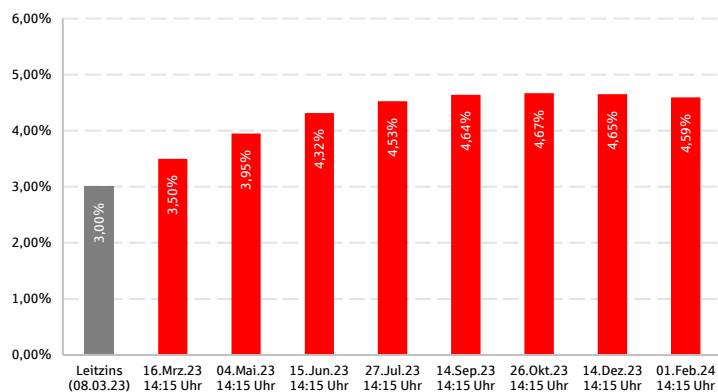
EUR-Zinsen Historische Entwicklung in % p.a.



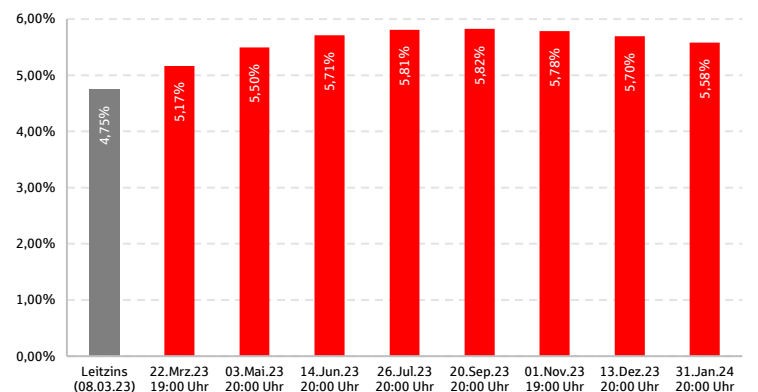
USA-Zinsen Historische Entwicklung in % p.a.



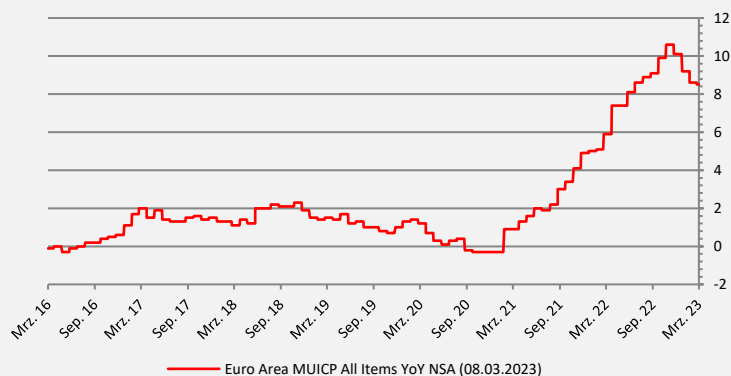
EUR: Errechneter Leitzins nach einer Notenbanksitzung¹⁾ abgeleitet aus den Overnight-Index-Swaps



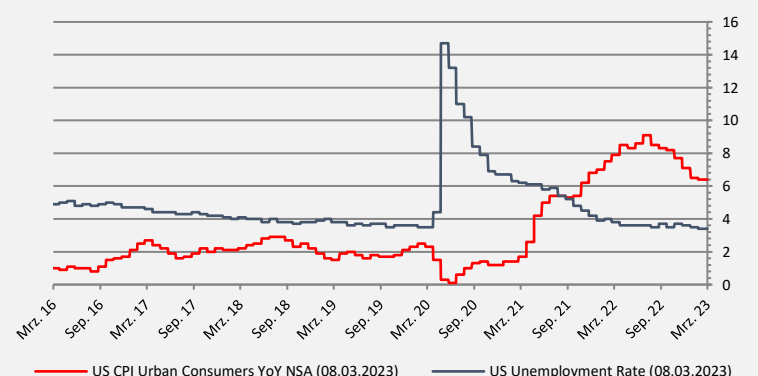
USA: Errechneter Leitzins nach einer Notenbanksitzung¹⁾ abgeleitet aus Forwardkurve der Futures



Euro Zone Inflationsrate Historische Entwicklung in % p.a.



USA: Inflationsrate und Arbeitslosenquote Historische Entwicklung in % p.a.



Quelle: Bloomberg

1) Bitte beachten Sie, dass die die Werte hoch volatil sind.



Rohstoffe

Rohstoff	Schlusskurs Di. 07.Mrz.23	Schlusskurs Mo. 06.Mrz.23	Änderung	Änderung ggü. Jahresanfang
Gold \$	1.813 \$	1.847 \$	-1,84 %	-0,58 %
Gold €	1.719 €	1.729 €	-0,58 %	0,89 %
Rohöl Brent / Brl	83 \$	86 \$	-3,47 %	-3,15 %
Diesel / mT	839 \$	867 \$	-3,37 %	-15,68 %
Aluminium LME / mT	2.350 \$	2.382 \$	-1,36 %	-1,19 %
Kupfer LME / mT	8.764 \$	8.921 \$	-1,79 %	4,47 %
Nickel LME / mT	24.145 \$	24.430 \$	-1,18 %	-24,45 %
Zink LME / mT	2.954 \$	3.033 \$	-2,66 %	-0,63 %
Zinn LME / mT	24.177 \$	24.555 \$	-1,56 %	-2,61 %

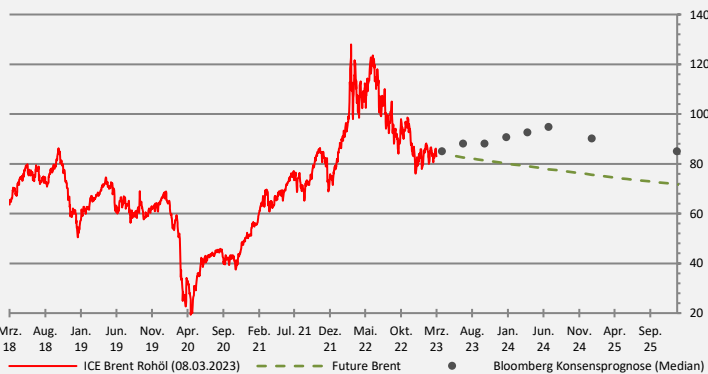
Gold in USD / Feinunze

Historische Entwicklung, Prognosen und Terminkurve



Rohöl (Brent) ins USD / Barrel

Historische Entwicklung, Prognosen und Terminkurve



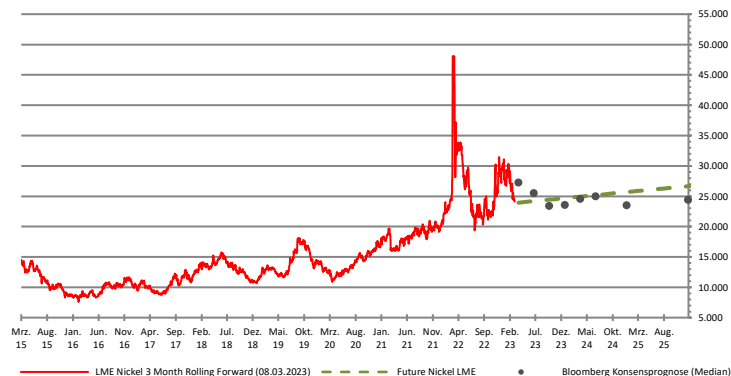
Diesel in EUR / metrische Tonne

Historische Entwicklung und Terminkurve



Nickel in USD / metrische Tonne

Historische Entwicklung, Prognosen und Terminkurve



Aluminium in USD / metrische Tonne

Historische Entwicklung, Prognosen und Terminkurve



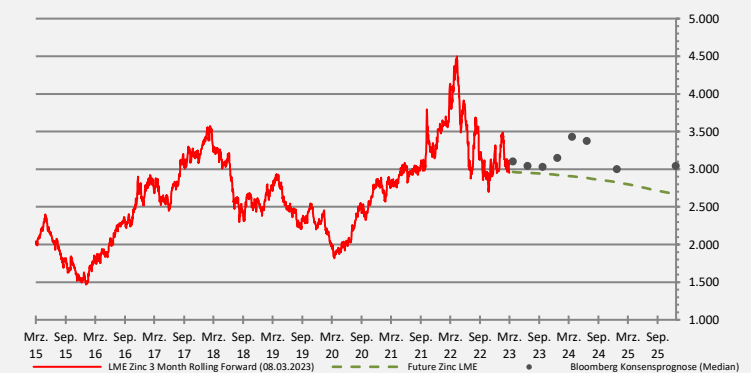
Kupfer in USD / metrische Tonne

Historische Entwicklung, Prognosen und Terminkurve



Zink in USD / metrische Tonne

Historische Entwicklung, Prognosen und Terminkurve



Disclaimer

Die in diesem Dokument enthaltenen Angaben stellen kein Angebot, keine Empfehlung und keine Beratung dar, sondern dienen ausschließlich zu Informationszwecken. Vertretene Ansichten sind solche des Publikationsdatums und können sich ohne weiteren Hinweis ändern. Obwohl die in diesem Dokument enthaltenen Angaben Quellen entnommen wurden, die als zuverlässig erachtet werden, kann für die Richtigkeit, Vollständigkeit und Angemessenheit keine Gewähr übernommen werden.

Wir behalten uns vor, ohne Vorankündigung eine Aktualisierung der Inhalte und Informationen vorzunehmen oder einzustellen. Bitte beachten Sie, dass frühere Wertentwicklungen, Simulationen oder Prognosen keinen verlässlichen Indikator für die künftige Wertentwicklung darstellen.

Die S-International Baden-Württemberg Nord GmbH & Co. KG übernimmt keinerlei Beratungstätigkeit in Bezug auf steuerliche, bilanzielle und / oder rechtliche Fragestellungen. Die Behandlung derartiger Fragen hängt von den persönlichen Verhältnissen des jeweiligen Kunden ab und ist vom Kunden mit unabhängigen Beratern vor Abschluss einer Transaktion zu klären. Es wird außerdem darauf hingewiesen, dass die steuerliche, bilanzielle und / oder rechtliche Behandlung künftig Änderungen unterworfen sein kann.

Jede Form der Verbreitung dieses Dokumentes bedarf unserer ausdrücklichen vorherigen schriftlichen Genehmigung.

Die Entgegennahme von Research Dienstleistungen durch ein Wertpapierdienstleistungsunternehmen kann aufsichtsrechtlich als Zuwendung qualifiziert werden. In diesen Fällen geht die S-International Baden-Württemberg Nord GmbH & Co. KG davon aus, dass die Zuwendung dazu bestimmt ist, die Qualität der jeweiligen Dienstleistung für den Kunden des Zuwendungsempfängers zu verbessern.

Für Rückfragen stehen wir Ihnen gerne zur Verfügung. Die Ansprechpartner und weitere Informationen finden Sie auf unsere Homepage unter <https://www.sibwn.de>.