

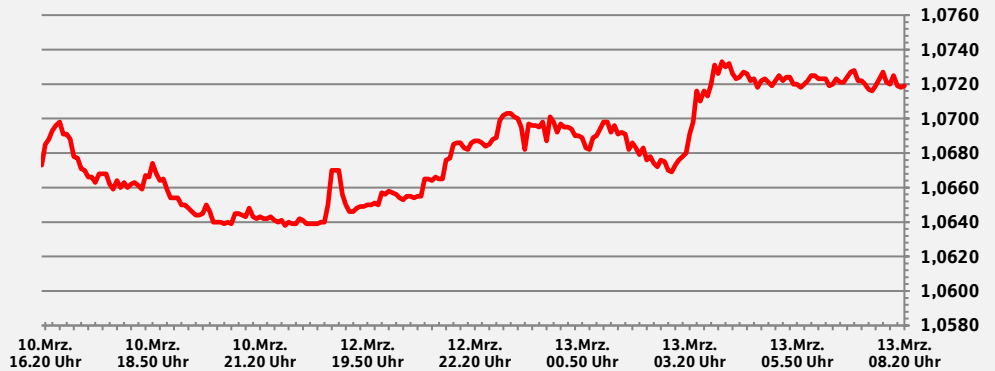
S-International Daily

Montag, 13. März 2023 - 08:22 Uhr

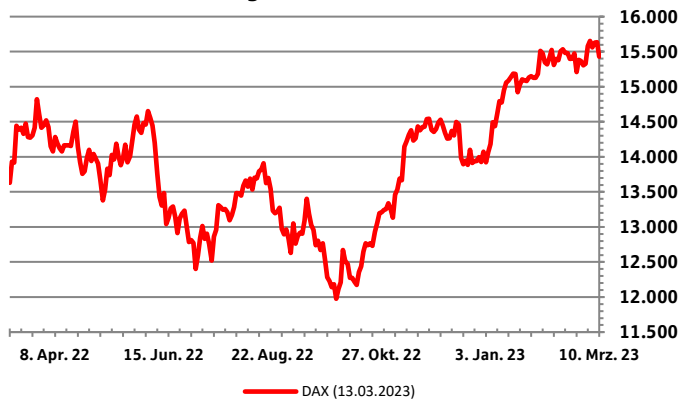
Handelszeiten
S-Treasury Mittelstand:
Mo – Fr: 08:00 – 18:00 Uhr

EUR / USD
1,0718

Der EUR hat gegenüber dem USD seit gestern Abend um 0,70 % aufgewertet



Deutscher-Aktien-Index (DAX) Historische Entwicklung



Ausgewählte Indizes Schlusskurse und Änderungen

Index	Schlusskurs Fr. 10.Mrz.23	Schlusskurs Do. 09.Mrz.23	Änderung	Änderung YTD
Dax	15.428	15.633	-1,33 %	9,75 %
MDax	27.999	28.441	-1,58 %	10,29 %
FTSE 100	7.748	7.880	-1,70 %	3,83 %
Swiss Market Index	10.765	10.949	-1,71 %	0,33 %
Eurostoxx 50	4.230	4.286	-1,34 %	10,31 %
S&P 500	3.862	3.918	-1,47 %	0,57 %
Dow Jones	31.910	32.255	-1,08 %	-3,88 %
Nikkei	28.144	28.623	-1,70 %	7,28 %
Nasdaq	11.139	11.338	-1,79 %	6,04 %
MSCI World	2.657	2.691	-1,27 %	2,06 %

Anstehende Ereignisse¹⁾

Region	Ereignis	Veröffentlichung	Aktueller Wert	Prognose	Letzter Wert
UK	Änderg. Arbeitslosenansprüche in Tsd.	14. Mrz. 23 - 08:00 Uhr	-12,90	-	-3,20
UK	ILO Arbeitslosenquote 3M.	14. Mrz. 23 - 08:00 Uhr	3,70%	3,80%	+3,70%
UK	Leistungsbezieherquote	14. Mrz. 23 - 08:00 Uhr	3,90%	-	+3,90%
CH	Erzeuger- & Importpreise MoM	14. Mrz. 23 - 08:30 Uhr	0,70%	-	-0,70%
US	VPI (YoY)	14. Mrz. 23 - 13:30 Uhr	6,40%	6,00%	+6,50%
FR	VPI - EU harmonisiert MoM	15. Mrz. 23 - 08:45 Uhr	+1,00%	+1,00%	+0,40%
US	MBA Hypothekenanträge	15. Mrz. 23 - 12:00 Uhr	+7,40%	-	-5,90%
US	Erzeugerpreise YoY	15. Mrz. 23 - 13:30 Uhr	+6,00%	+5,40%	+6,50%
RU	VPI WoW	15. Mrz. 23 - 17:00 Uhr	+0,00%	-	0,00%
JN	Handelsbilanz in Mrd. JPY	16. Mrz. 23 - 00:50 Uhr	-3.499	-1150,0	-1.459
US	Erstanträge Arbeitslosenhilfe in Tsd.	16. Mrz. 23 - 13:30 Uhr	+211	+205	+190

Historische Ereignisse

Region	Ereignis	Letztes Ereignis	Aktueller Wert	Letzter Wert	Änderung
RU	VPI WoW	10. Mrz. 23 - 17:00 Uhr	+0,00%	0,00%	0,00%
US	Änd. Beschäftigte o. Agrar in Tsd.	10. Mrz. 23 - 14:30 Uhr	+311,00	+504,00	-193,00
US	Arbeitslosenquote	10. Mrz. 23 - 14:30 Uhr	3,60%	+3,40%	+0,20%
RU	Gold- und Devisenreserve in Mrd. USD	10. Mrz. 23 - 14:00 Uhr	578,4	580,7	-2,3
D	Inflation Deutschland EU harmonisiert Yo	10. Mrz. 23 - 08:00 Uhr	+9,30%	+9,20%	+0,10%
D	Inflation Deutschland YoY	10. Mrz. 23 - 08:00 Uhr	+8,70%	+8,70%	+0,00%
US	Erstanträge Arbeitslosenhilfe in Tsd.	09. Mrz. 23 - 14:30 Uhr	+211,0	+190,0	+21,0
US	Registrierte Arbeitslose in Tsd.	09. Mrz. 23 - 14:30 Uhr	1718	1649	+69,0
CA	Bank of Canada, Zinsentscheidung	08. Mrz. 23 - 16:00 Uhr	+4,50%	+4,50%	+0,00%
US	USA: Handelsbilanz in Mrd.	08. Mrz. 23 - 14:30 Uhr	-68,289	-67,2	-1,1
US	MBA Hypothekenanträge	08. Mrz. 23 - 13:00 Uhr	+7,40%	-5,90%	+13,30%

1) Bitte beachten Sie, dass es sich um eine Auswahl an Kapitalmarktereignissen handelt, die kein Anspruch auf Vollständigkeit hat.
2) YTD = Year to date (Seit Jahresanfang)



Währungen

Währung ggü. EUR	Wechselkurs (13.Mrz.23.8:20 Uhr)	Schlusskurs Vortag	Änderung ggü. Vortag	Änderung YTD
USD	1,0718	1,0643	0,70 %	-0,12 %
GBP	0,8853	0,8843	0,12 %	0,00 %
CHF	0,9825	0,9802	0,24 %	0,71 %
JPY	144,1800	143,7000	0,33 %	-2,68 %
CAD	1,4734	1,4716	0,12 %	-1,57 %
DKK	7,4436	7,4430	0,01 %	-0,09 %
SEK	11,3861	11,3950	-0,08 %	-2,02 %
NOK	11,2873	11,3132	-0,23 %	-7,50 %
HKD	8,4105	8,3502	0,72 %	-0,67 %
SGD	1,4421	1,4360	0,42 %	-0,56 %
NZD	1,7349	1,7360	-0,06 %	-2,91 %
ZAR	19,5128	19,4960	0,09 %	-6,98 %
PLN	4,6758	4,6796	-0,08 %	0,20 %
HUF	381,8100	383,0100	-0,31 %	4,46 %
TRY	20,3532	20,1629	0,93 %	-1,85 %
AUD	1,6094	1,6175	-0,50 %	-2,40 %
CZK	23,6420	23,6460	-0,02 %	2,16 %
RON	4,9156	4,9151	0,01 %	0,56 %
BGN	1,9594	1,9523	0,36 %	-0,10 %
RUB	81,1997	81,0123	0,23 %	-2,49 %
BRL	5,5473	5,5473	0,00 %	1,98 %
INR	87,8348	86,8223	1,15 %	0,36 %
CNY	7,3973	7,3619	0,48 %	-0,46 %
UAH	39,4342	39,2816	0,39 %	0,18 %
CNH	7,3996	7,3850	0,20 %	0,13 %
TWD	32,8389	32,6860	0,47 %	-0,28 %

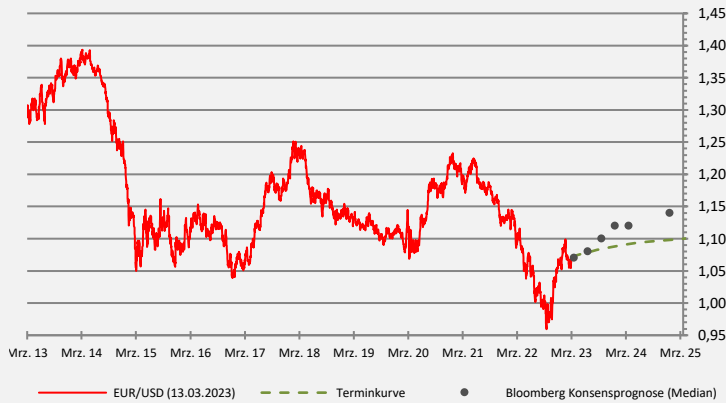
EUR/USD Terminaufschläge¹⁾

Laufzeit	Aufschlag in Stellen	Devisenterminkurs
Kasse		1,0717
1 Woche	0,0005	1,0722
3 Wochen	0,0014	1,0731
1 Monat	0,0021	1,0738
2 Monate	0,0039	1,0756
3 Monate	0,0058	1,0775
4 Monate	0,0076	1,0793
5 Monate	0,0092	1,0809
6 Monate	0,0107	1,0824
9 Monate	0,0148	1,0865
12 Monate	0,0189	1,0906
15 Monate	0,0217	1,0934
18 Monate	0,0238	1,0955
24 Monate	0,0274	1,0991

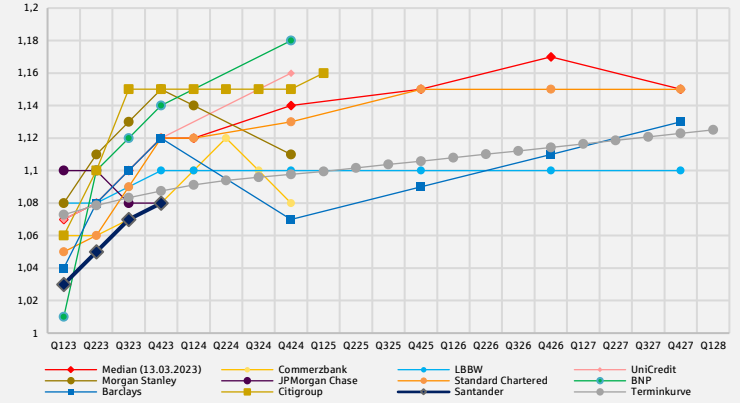
USD Termingeldsätze¹⁾

Laufzeit	Indikativer Anlagesatz
1 Monat	4,0 %
3 Monate	3,9 %
6 Monate	4,2 %
9 Monate	4,5 %
12 Monate	4,4 %

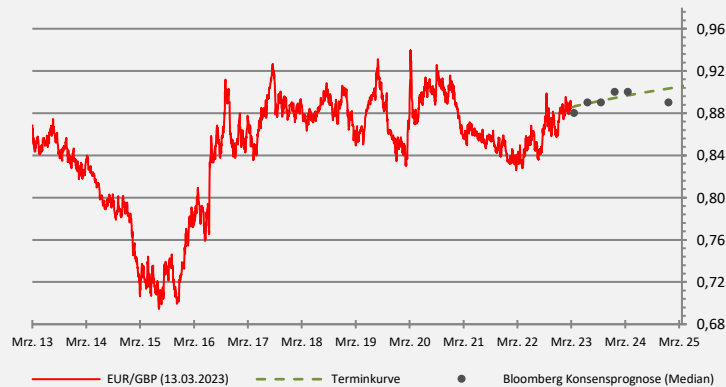
EUR/USD Historische Entwicklung, Prognosen und Terminkurve



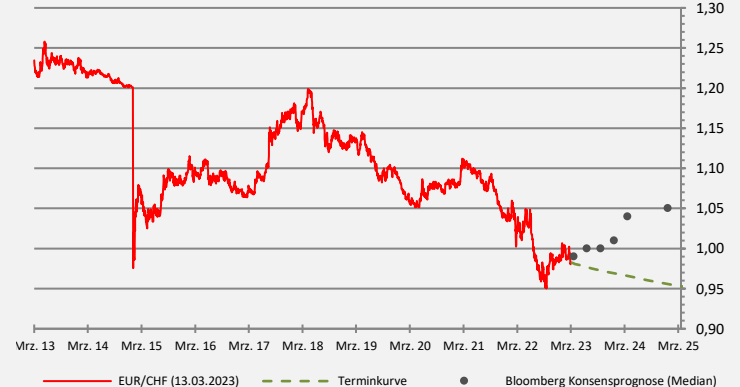
EUR/USD Prognosen ausgewählter Banken und Terminkurve



EUR/GBP Historische Entwicklung, Prognosen und Terminkurve



EUR/CHF Historische Entwicklung, Prognosen und Terminkurve



Quelle: Bloomberg

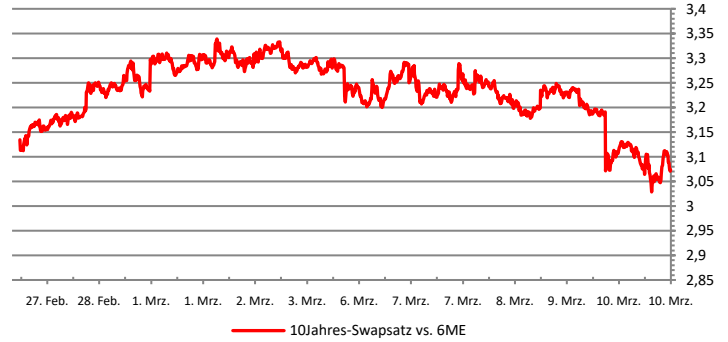
1) Bitte beachten Sie, dass es sich um rein indikative Werte handelt, die hohen Schwankungen unterliegen können. Für handelbare Sätze fragen Sie die Kurse bitte bei uns an.



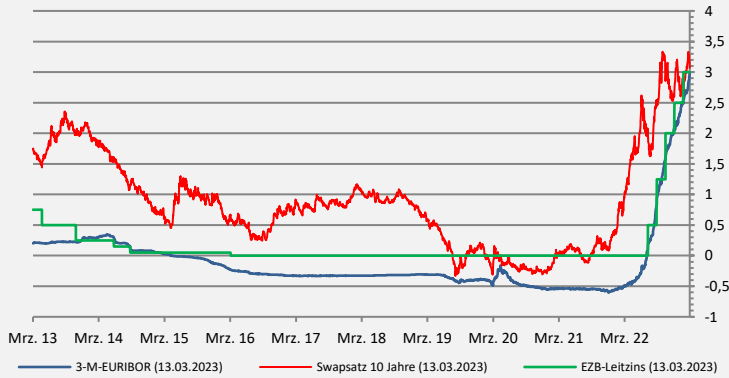
Zinsen

Wert	Schlusskurs Fr. 10.Mrz.23	Schlusskurs Do. 09.Mrz.23	Schlusskurs Mi. 08.Mrz.23	Änderung YTD
EZB-Einlagensatz	2,500%	2,500%	2,50%	0,50%
€ Short Term Rate	2,403%	2,401%	2,40%	0,51%
3M Euribor	-	2,948%	2,94%	0,82%
Bund 10 Jahre	2,508%	2,643%	2,65%	-0,06%
10-J Swapsatz (EUR)	3,066%	3,188%	3,20%	-0,14%
Bund-Future	133,73	131,69	+1,32	-3,88%
FED untere Bandbreite	4,500%	4,500%	4,50%	0,25%
USD Over-Night (SOFR)	-	4,550%	4,55%	0,25%
USD-Swapsatz 10 J	3,688%	3,906%	4,00%	-0,15%
US-Treasury 10 J	3,699%	3,903%	3,99%	-0,18%
Saron 18 Uhr Fixing	-	0,946%	0,95%	0,00%
Saron 3M Swap	1,405%	1,447%	1,44%	0,45%
CHF-Swapsatz 10 J	1,919%	1,965%	1,96%	-0,16%

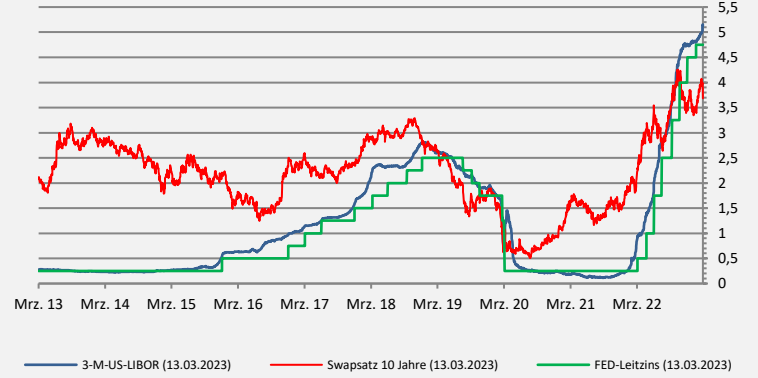
10-Jahres Swapsatz Historische Entwicklung - 14 Tage



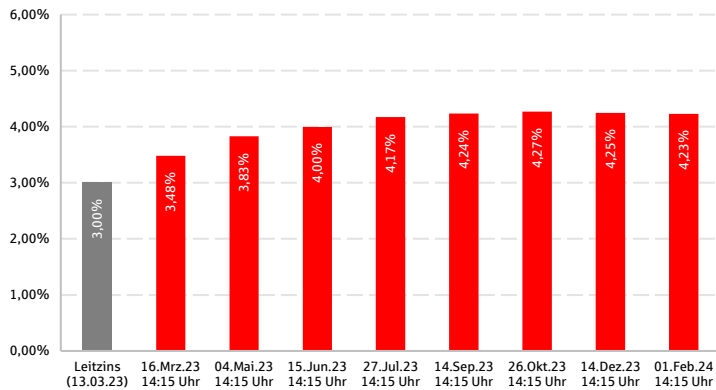
EUR-Zinsen Historische Entwicklung in % p.a.



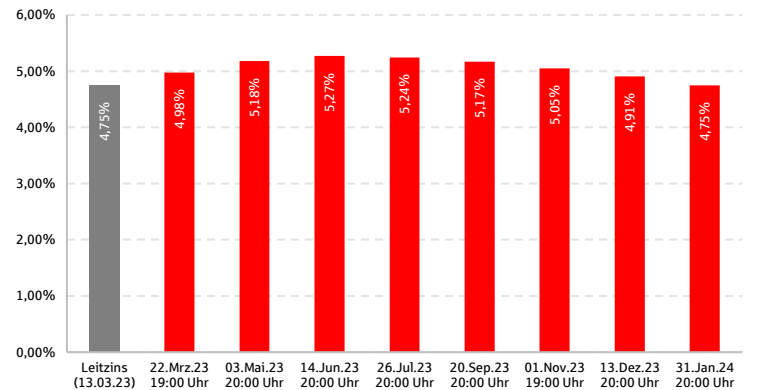
USA-Zinsen Historische Entwicklung in % p.a.



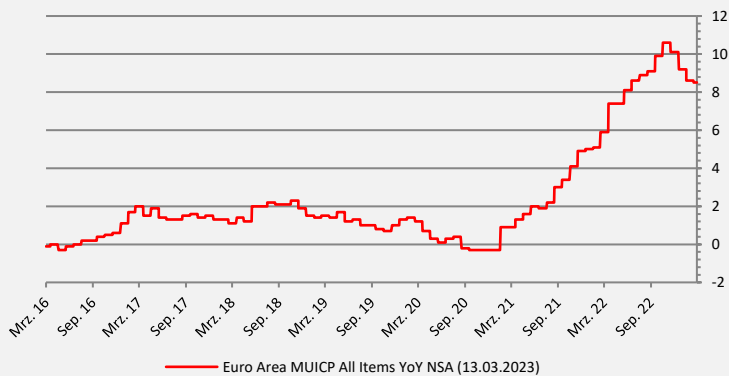
EUR: Errechneter Leitzins nach einer Notenbanksitzung¹⁾ abgeleitet aus den Overnight-Index-Swaps



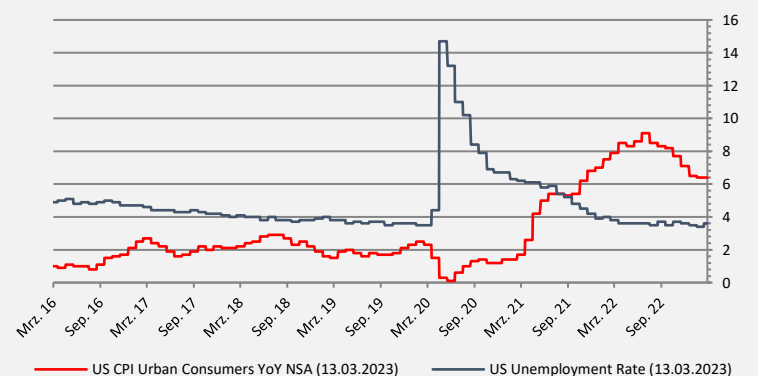
USA: Errechneter Leitzins nach einer Notenbanksitzung¹⁾ abgeleitet aus Forwardkurve der Futures



Euro Zone Inflationsrate Historische Entwicklung in % p.a.



USA: Inflationsrate und Arbeitslosenquote Historische Entwicklung in % p.a.



Quelle: Bloomberg

1) Bitte beachten Sie, dass die die Werte hoch volatil sind.



Rohstoffe

Rohstoff	Schlusskurs Fr. 10.Mrz.23	Schlusskurs Do. 09.Mrz.23	Änderung	Änderung ggü. Jahresanfang
Gold \$	1.868 \$	1.831 \$	1,99 %	2,37 %
Gold €	1.755 €	1.730 €	1,41 %	2,93 %
Rohöl Brent / Brl	83 \$	82 \$	1,44 %	-3,78 %
Diesel / mT	833 \$	802 \$	3,77 %	-16,46 %
Aluminium LME / mT	2.313 \$	2.328 \$	-0,65 %	-2,81 %
Kupfer LME / mT	8.867 \$	8.853 \$	0,16 %	5,58 %
Nickel LME / mT	22.684 \$	23.269 \$	-2,58 %	-32,46 %
Zink LME / mT	2.937 \$	2.974 \$	-1,26 %	-1,21 %
Zinn LME / mT	22.912 \$	23.351 \$	-1,92 %	-8,28 %

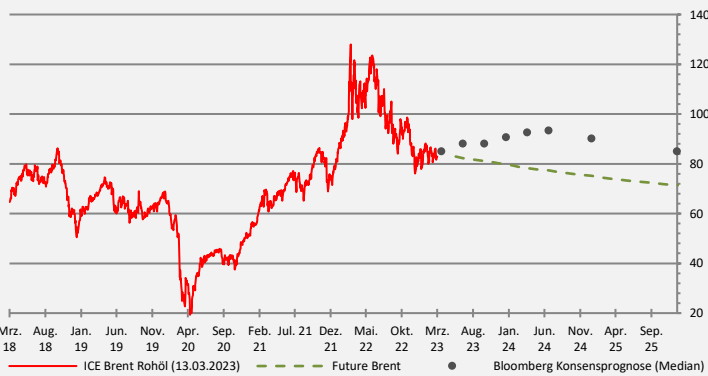
Gold in USD / Feinunze

Historische Entwicklung, Prognosen und Terminkurve



Rohöl (Brent) ins USD / Barrel

Historische Entwicklung, Prognosen und Terminkurve



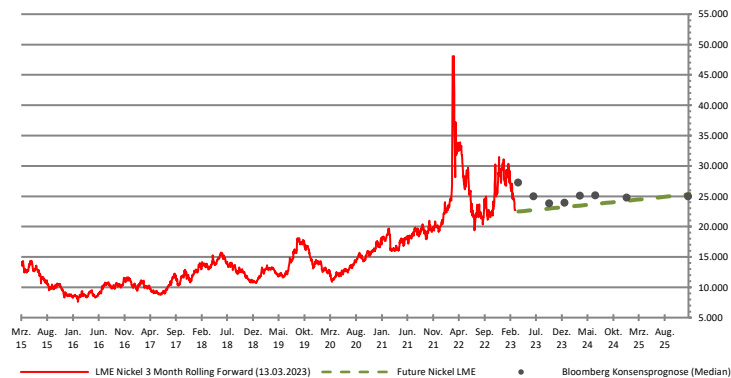
Diesel in EUR / metrische Tonne

Historische Entwicklung und Terminkurve



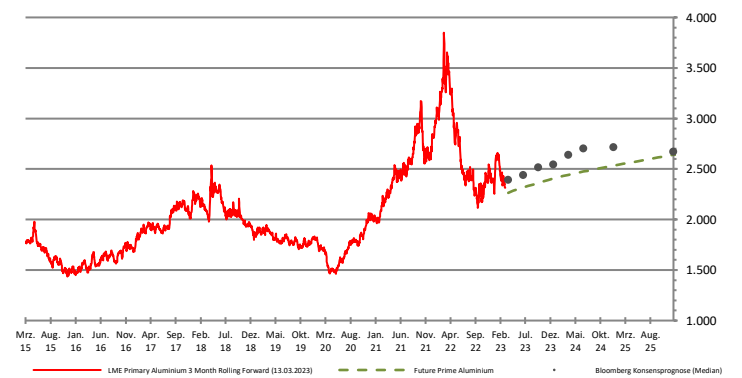
Nickel in USD / metrische Tonne

Historische Entwicklung, Prognosen und Terminkurve



Aluminium in USD / metrische Tonne

Historische Entwicklung, Prognosen und Terminkurve



Kupfer in USD / metrische Tonne

Historische Entwicklung, Prognosen und Terminkurve



Zink in USD / metrische Tonne

Historische Entwicklung, Prognosen und Terminkurve



Disclaimer

Die in diesem Dokument enthaltenen Angaben stellen kein Angebot, keine Empfehlung und keine Beratung dar, sondern dienen ausschließlich zu Informationszwecken. Vertretene Ansichten sind solche des Publikationsdatums und können sich ohne weiteren Hinweis ändern. Obwohl die in diesem Dokument enthaltenen Angaben Quellen entnommen wurden, die als zuverlässig erachtet werden, kann für die Richtigkeit, Vollständigkeit und Angemessenheit keine Gewähr übernommen werden.

Wir behalten uns vor, ohne Vorankündigung eine Aktualisierung der Inhalte und Informationen vorzunehmen oder einzustellen. Bitte beachten Sie, dass frühere Wertentwicklungen, Simulationen oder Prognosen keinen verlässlichen Indikator für die künftige Wertentwicklung darstellen.

Die S-International Baden-Württemberg Nord GmbH & Co. KG übernimmt keinerlei Beratungstätigkeit in Bezug auf steuerliche, bilanzielle und / oder rechtliche Fragestellungen. Die Behandlung derartiger Fragen hängt von den persönlichen Verhältnissen des jeweiligen Kunden ab und ist vom Kunden mit unabhängigen Beratern vor Abschluss einer Transaktion zu klären. Es wird außerdem darauf hingewiesen, dass die steuerliche, bilanzielle und / oder rechtliche Behandlung künftig Änderungen unterworfen sein kann.

Jede Form der Verbreitung dieses Dokumentes bedarf unserer ausdrücklichen vorherigen schriftlichen Genehmigung.

Die Entgegennahme von Research Dienstleistungen durch ein Wertpapierdienstleistungsunternehmen kann aufsichtsrechtlich als Zuwendung qualifiziert werden. In diesen Fällen geht die S-International Baden-Württemberg Nord GmbH & Co. KG davon aus, dass die Zuwendung dazu bestimmt ist, die Qualität der jeweiligen Dienstleistung für den Kunden des Zuwendungsempfängers zu verbessern.

Für Rückfragen stehen wir Ihnen gerne zur Verfügung. Die Ansprechpartner und weitere Informationen finden Sie auf unsere Homepage unter <https://www.sibwn.de>.