

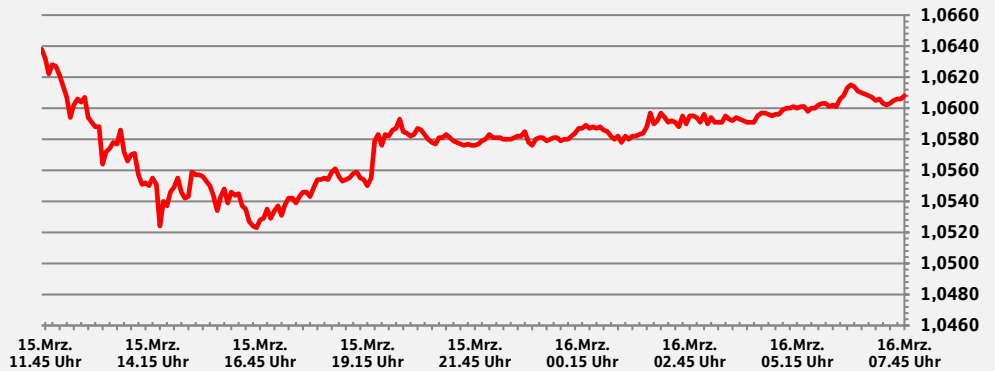
S-International Daily

Donnerstag, 16. März 2023 - 07:47 Uhr

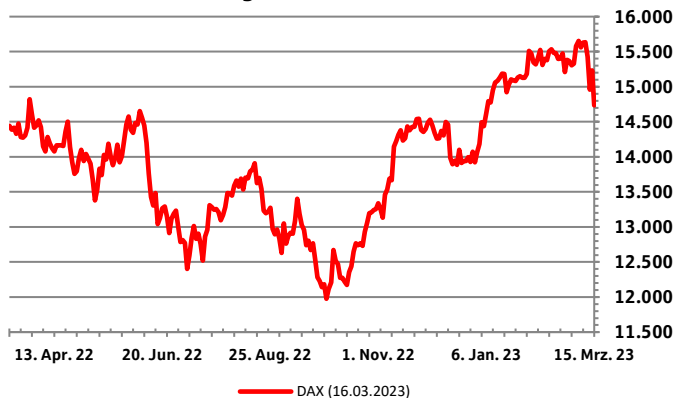
Handelszeiten
S-Treasury Mittelstand:
Mo – Fr: 08:00 – 18:00 Uhr

EUR / USD
1,0608

Der EUR hat gegenüber dem USD seit gestern Abend um 0,29 % aufgewertet



Deutscher-Aktien-Index (DAX) Historische Entwicklung



Ausgewählte Indizes Schlusskurse und Änderungen

Index	Schlusskurs Mi. 15. Mrz. 23	Schlusskurs Di. 14. Mrz. 23	Änderung	Änderung YTD
Dax	14.735	15.233	-3,38 %	5,51 %
MDax	26.791	27.780	-3,69 %	6,25 %
FTSE 100	7.344	7.637	-3,98 %	-1,46 %
Swiss Market Index	10.516	10.717	-1,90 %	-2,03 %
Eurostoxx 50	4.035	4.179	-3,58 %	5,98 %
S&P 500	3.892	3.919	-0,70 %	1,35 %
Dow Jones	31.875	32.155	-0,88 %	-3,99 %
Nikkei	27.229	27.222	0,03 %	4,17 %
Nasdaq	11.434	11.428	0,05 %	8,46 %
MSCI World	2.638	2.674	-1,36 %	1,36 %

Anstehende Ereignisse¹⁾

Region	Ereignis	Veröffentlichung	Aktueller Wert	Prognose	Letzter Wert
US	Erstanträge Arbeitslosenhilfe in Tsd.	16. Mrz. 23 - 13:30 Uhr	+211	+205	+211
US	Registrierte Arbeitslose in Tsd.	16. Mrz. 23 - 13:30 Uhr	1.718	1.720	1.718
US	Philadelphia Fed Business Outlook	16. Mrz. 23 - 13:30 Uhr	-24,3	-15,00%	-8,9
RU	Gold- und Devisenreserve in Mrd. USD	16. Mrz. 23 - 14:00 Uhr	578,4	-	580,7
EC	EZB Einlagenfazilitätssatz	16. Mrz. 23 - 14:15 Uhr	2,50%	3,00%	2,50%
EC	EZB Hauptrefinanzierungssatz	16. Mrz. 23 - 14:15 Uhr	3,00%	3,50%	3,00%
EC	EZB Spitzenrefinanzierungsfazilität	16. Mrz. 23 - 14:15 Uhr	3,25%	3,75%	3,25%
EU	Inflation Euroraum	17. Mrz. 23 - 11:00 Uhr	+8,50%	+8,50%	+8,60%
US	University of Michigan Stimmung	17. Mrz. 23 - 15:00 Uhr	67	67	64,9
US	Frühindikator	17. Mrz. 23 - 15:00 Uhr	-0,30%	-0,30%	-0,80%
GE	ZEW-Umfrage - Aktuelle Lage	21. Mrz. 23 - 11:00 Uhr	-45,1	-	-58,6

Historische Ereignisse

Region	Ereignis	Letztes Ereignis	Aktueller Wert	Letzter Wert	Änderung
JN	Handelsbilanz in Mrd. JPY	16. Mrz. 23 - 00:50 Uhr	-898	-3.499	2.601
RU	VPI WoW	15. Mrz. 23 - 17:00 Uhr	+0,02%	0,02%	0,00%
US	Erzeugerpreise YoY	15. Mrz. 23 - 13:30 Uhr	+4,60%	+5,70%	-1,10%
US	MBA Hypothekenanträge	15. Mrz. 23 - 12:00 Uhr	+6,50%	+7,40%	-0,90%
FR	VPI - EU harmonisiert MoM	15. Mrz. 23 - 08:45 Uhr	+1,10%	+0,40%	+0,70%
US	VPI (YoY)	14. Mrz. 23 - 13:30 Uhr	6,00%	+6,40%	-0,40%
CH	Erzeuger- & Importpreise MoM	14. Mrz. 23 - 08:30 Uhr	-0,20%	+0,70%	-0,90%
UK	Änderg. Arbeitslosenansprüche in Tsd.	14. Mrz. 23 - 08:00 Uhr	-11,20	-30,30	+19,10
UK	ILO Arbeitslosenquote 3M.	14. Mrz. 23 - 08:00 Uhr	3,70%	+3,70%	+0,00%
UK	Leistungsbezieherquote	14. Mrz. 23 - 08:00 Uhr	3,80%	+3,80%	+0,00%
US	Änd. Beschäftigte o. Agrar in Tsd.	10. Mrz. 23 - 14:30 Uhr	+311,00	+504,00	-193,00

1) Bitte beachten Sie, dass es sich um eine Auswahl an Kapitalmarktereignissen handelt, die kein Anspruch auf Vollständigkeit hat.
2) YTD = Year to date (Seit Jahresanfang)



Währungen

Währung ggü. EUR	Wechselkurs (16.Mrz.23.7:46 Uhr)	Schlusskurs Vortag	Änderung ggü. Vortag	Änderung YTD
USD	1,0608	1,0577	0,29 %	0,91 %
GBP	0,8786	0,8773	0,15 %	0,76 %
CHF	0,9851	0,9872	-0,21 %	0,45 %
JPY	140,9400	141,0700	-0,09 %	-0,38 %
CAD	1,4585	1,4562	0,16 %	-0,55 %
DKK	7,4447	7,4453	-0,01 %	-0,11 %
SEK	11,2280	11,2005	0,24 %	-0,61 %
NOK	11,3904	11,3828	0,07 %	-8,49 %
HKD	8,3258	8,3029	0,28 %	0,34 %
SGD	1,4312	1,4300	0,08 %	0,20 %
NZD	1,7193	1,7096	0,56 %	-1,98 %
ZAR	19,5314	19,5097	0,11 %	-7,08 %
PLN	4,7088	4,7023	0,14 %	-0,50 %
HUF	397,6400	397,1900	0,11 %	0,50 %
TRY	20,1649	20,1036	0,30 %	-0,91 %
AUD	1,5970	1,5980	-0,06 %	-1,61 %
CZK	24,0610	24,0670	-0,02 %	0,43 %
RON	4,9171	4,9175	-0,01 %	0,53 %
BGN	1,9559	1,9557	0,01 %	0,08 %
RUB	80,5083	80,9360	-0,53 %	-1,62 %
BRL	5,5940	5,5940	0,00 %	1,16 %
INR	87,7047	88,2278	-0,60 %	0,51 %
CNY	7,3176	7,3113	0,09 %	0,62 %
UAH	38,9605	39,0200	-0,15 %	1,38 %
CNH	7,3181	7,2904	0,38 %	1,23 %
TWD	32,4765	32,8624	-1,19 %	0,82 %

EUR/USD Terminaufschläge¹⁾

Laufzeit	Aufschlag in Stellen	Devisenterminkurs
Kasse		1,0607
1 Woche	0,0005	1,0612
3 Wochen	0,0015	1,0622
1 Monat	0,0021	1,0628
2 Monate	0,0042	1,0649
3 Monate	0,0060	1,0667
4 Monate	0,0077	1,0684
5 Monate	0,0091	1,0698
6 Monate	0,0104	1,0711
9 Monate	0,0132	1,0739
12 Monate	0,0165	1,0772
15 Monate	0,0187	1,0794
18 Monate	0,0203	1,0810
24 Monate	0,0239	1,0846

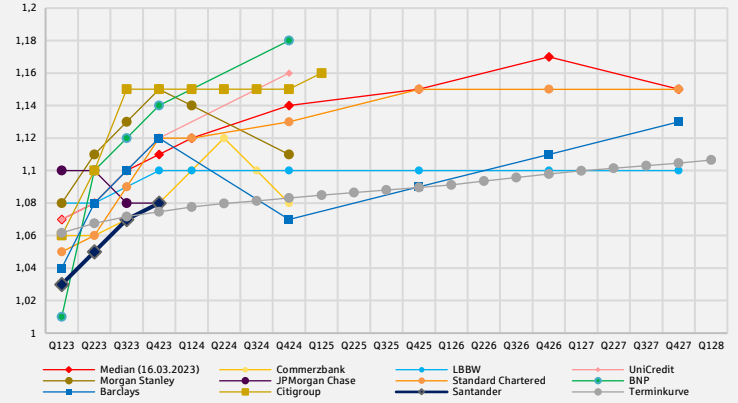
USD Termingeldsätze¹⁾

Laufzeit	Indikativer Anlagesatz
1 Monat	3,8 %
3 Monate	3,8 %
6 Monate	3,8 %
9 Monate	3,6 %
12 Monate	3,7 %

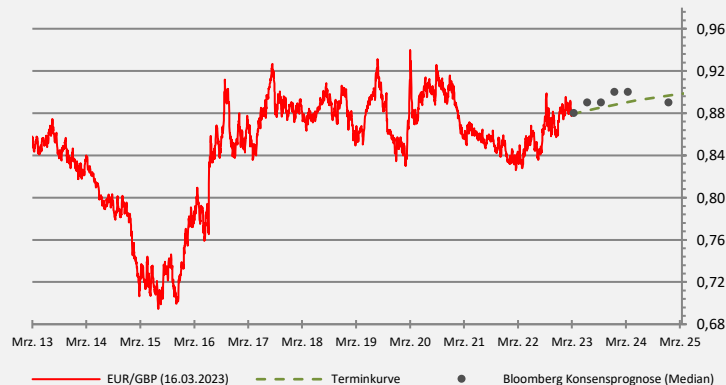
EUR/USD Historische Entwicklung, Prognosen und Terminkurve



EUR/USD Prognosen ausgewählter Banken und Terminkurve



EUR/GBP Historische Entwicklung, Prognosen und Terminkurve



EUR/CHF Historische Entwicklung, Prognosen und Terminkurve



Quelle: Bloomberg

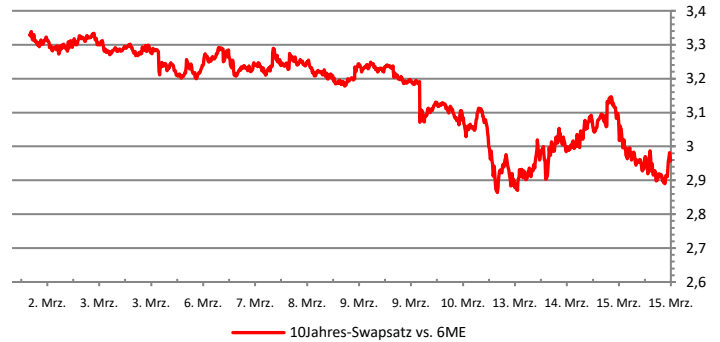
1) Bitte beachten Sie, dass es sich um rein indikative Werte handelt, die hohen Schwankungen unterliegen können. Für handelbare Sätze fragen Sie die Kurse bitte bei uns an.



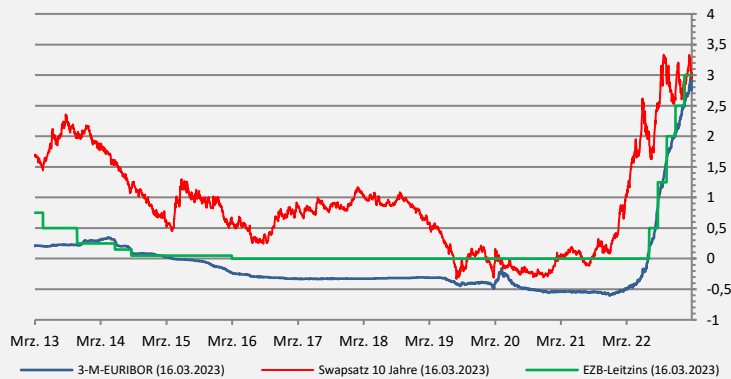
Zinsen

Wert	Schlusskurs Mi. 15. Mrz. 23	Schlusskurs Di. 14. Mrz. 23	Schlusskurs Mo. 13. Mrz. 23	Änderung YTD
EZB-Einlagensatz	2,500%	2,500%	2,50%	0,50%
€ Short Term Rate	2,401%	2,401%	2,40%	0,51%
3M Euribor	-	2,753%	2,96%	0,62%
Bund 10 Jahre	2,130%	2,420%	2,26%	-0,44%
10-J Swapsatz (EUR)	2,942%	3,043%	2,96%	-0,26%
Bund-Future	137,62	133,96	+1,36	-3,99%
FED untere Bandbreite	4,500%	4,500%	4,50%	0,25%
USD Over-Night (SOFR)	-	4,550%	4,55%	0,25%
USD-Swapsatz 10 J	3,524%	3,737%	3,59%	-0,31%
US-Treasury 10 J	3,455%	3,689%	3,57%	-0,42%
Saron 18 Uhr Fixing	-	0,920%	0,93%	-0,02%
Saron 3M Swap	1,061%	1,242%	1,13%	0,24%
CHF-Swapsatz 10 J	1,603%	1,813%	1,71%	-0,48%

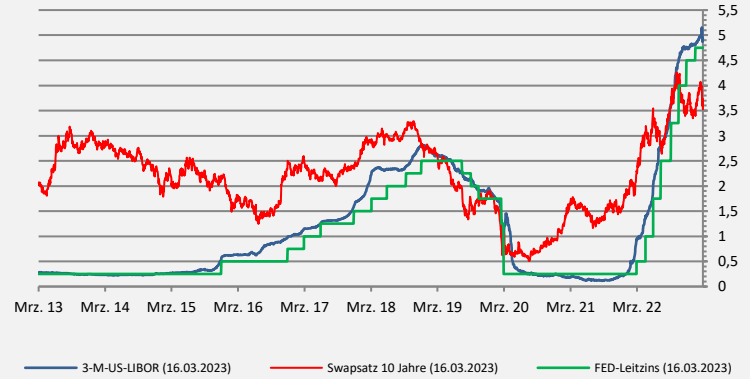
10-Jahres Swapssatz Historische Entwicklung - 14 Tage



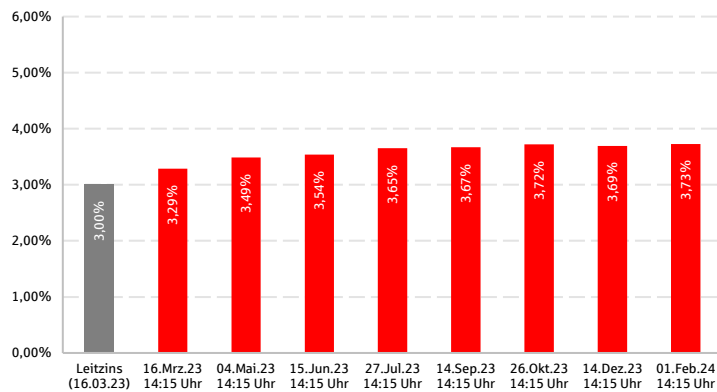
EUR-Zinsen Historische Entwicklung in % p.a.



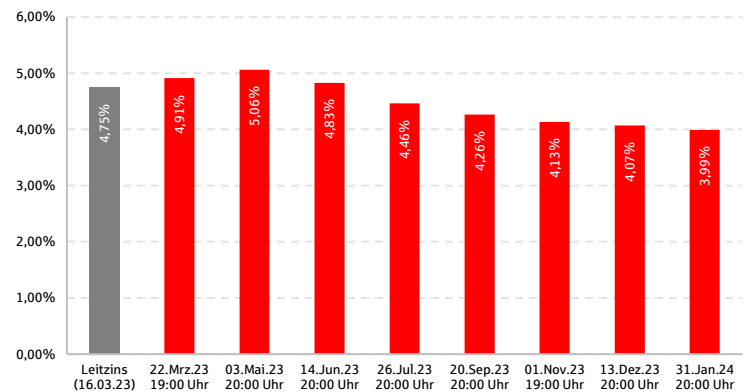
USA-Zinsen Historische Entwicklung in % p.a.



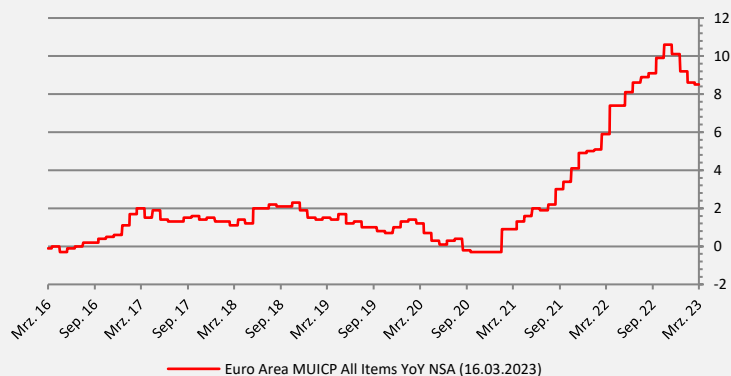
EUR: Errechneter Leitzins nach einer Notenbanksitzung¹⁾ abgeleitet aus den Overnight-Index-Swaps



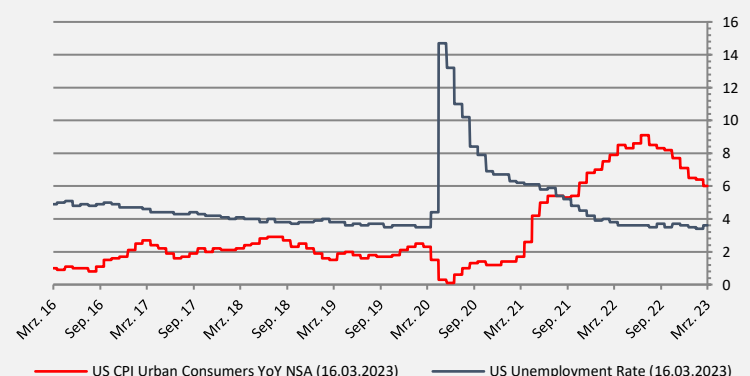
USA: Errechneter Leitzins nach einer Notenbanksitzung¹⁾ abgeleitet aus Forwardkurve der Futures



Euro Zone Inflationsrate Historische Entwicklung in % p.a.



USA: Inflationsrate und Arbeitslosenquote Historische Entwicklung in % p.a.



Quelle: Bloomberg

1) Bitte beachten Sie, dass die die Werte hoch volatil sind.



Rohstoffe

Rohstoff	Schlusskurs Mi. 15. Mrz. 23	Schlusskurs Di. 14. Mrz. 23	Änderung	Änderung ggü. Jahresanfang
Gold \$	1.919 \$	1.904 \$	0,76 %	4,93 %
Gold €	1.814 €	1.774 €	2,19 %	6,07 %
Rohöl Brent / Brl	74 \$	77 \$	-5,10 %	-16,58 %
Diesel / mT	777 \$	814 \$	-4,69 %	-24,81 %
Aluminium LME / mT	2.277 \$	2.353 \$	-3,32 %	-4,44 %
Kupfer LME / mT	8.505 \$	8.834 \$	-3,87 %	1,56 %
Nickel LME / mT	23.003 \$	23.040 \$	-0,16 %	-30,63 %
Zink LME / mT	2.866 \$	2.910 \$	-1,52 %	-3,72 %
Zinn LME / mT	22.464 \$	22.950 \$	-2,16 %	-10,43 %

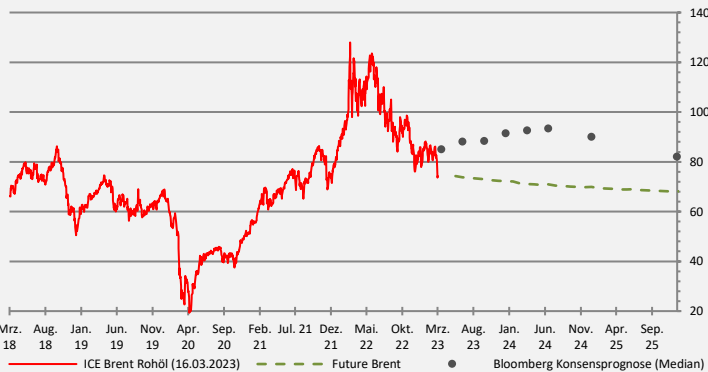
Gold in USD / Feinunze

Historische Entwicklung, Prognosen und Terminkurve



Rohöl (Brent) ins USD / Barrel

Historische Entwicklung, Prognosen und Terminkurve



Diesel in EUR / metrische Tonne

Historische Entwicklung und Terminkurve



Nickel in USD / metrische Tonne

Historische Entwicklung, Prognosen und Terminkurve



Aluminium in USD / metrische Tonne

Historische Entwicklung, Prognosen und Terminkurve



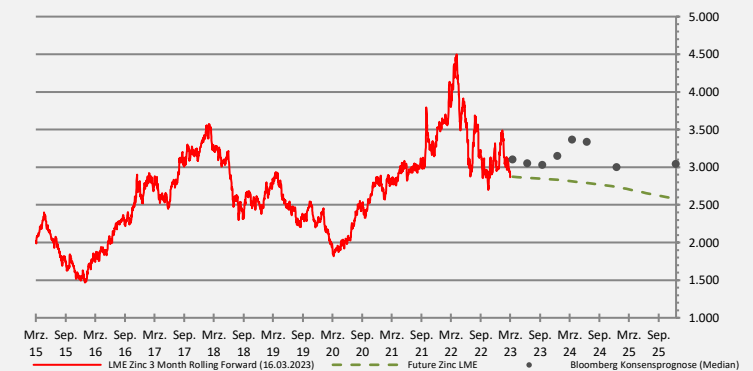
Kupfer in USD / metrische Tonne

Historische Entwicklung, Prognosen und Terminkurve



Zink in USD / metrische Tonne

Historische Entwicklung, Prognosen und Terminkurve



Disclaimer

Die in diesem Dokument enthaltenen Angaben stellen kein Angebot, keine Empfehlung und keine Beratung dar, sondern dienen ausschließlich zu Informationszwecken. Vertretene Ansichten sind solche des Publikationsdatums und können sich ohne weiteren Hinweis ändern. Obwohl die in diesem Dokument enthaltenen Angaben Quellen entnommen wurden, die als zuverlässig erachtet werden, kann für die Richtigkeit, Vollständigkeit und Angemessenheit keine Gewähr übernommen werden.

Wir behalten uns vor, ohne Vorankündigung eine Aktualisierung der Inhalte und Informationen vorzunehmen oder einzustellen. Bitte beachten Sie, dass frühere Wertentwicklungen, Simulationen oder Prognosen keinen verlässlichen Indikator für die künftige Wertentwicklung darstellen.

Die S-International Baden-Württemberg Nord GmbH & Co. KG übernimmt keinerlei Beratungstätigkeit in Bezug auf steuerliche, bilanzielle und / oder rechtliche Fragestellungen. Die Behandlung derartiger Fragen hängt von den persönlichen Verhältnissen des jeweiligen Kunden ab und ist vom Kunden mit unabhängigen Beratern vor Abschluss einer Transaktion zu klären. Es wird außerdem darauf hingewiesen, dass die steuerliche, bilanzielle und / oder rechtliche Behandlung künftig Änderungen unterworfen sein kann.

Jede Form der Verbreitung dieses Dokumentes bedarf unserer ausdrücklichen vorherigen schriftlichen Genehmigung.

Die Entgegennahme von Research Dienstleistungen durch ein Wertpapierdienstleistungsunternehmen kann aufsichtsrechtlich als Zuwendung qualifiziert werden. In diesen Fällen geht die S-International Baden-Württemberg Nord GmbH & Co. KG davon aus, dass die Zuwendung dazu bestimmt ist, die Qualität der jeweiligen Dienstleistung für den Kunden des Zuwendungsempfängers zu verbessern.

Für Rückfragen stehen wir Ihnen gerne zur Verfügung. Die Ansprechpartner und weitere Informationen finden Sie auf unsere Homepage unter <https://www.sibwn.de>.