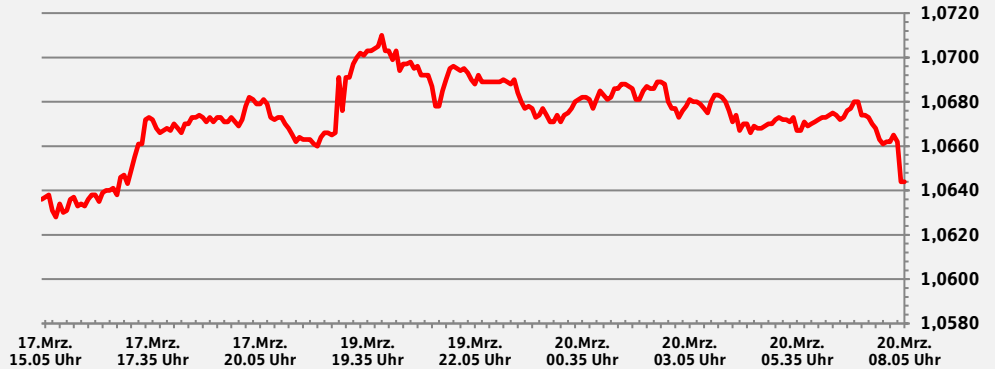


S-International Daily

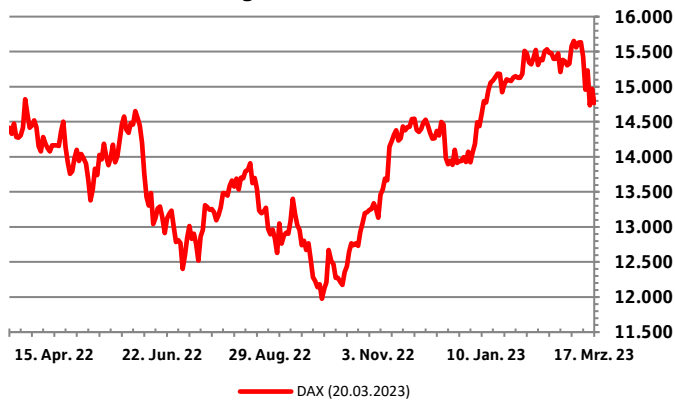
Montag, 20. März 2023 - 08:09 Uhr

EUR / USD
1,0648

Der EUR hat gegenüber dem USD seit gestern Abend um 0,21 % abgewertet



Deutscher-Aktien-Index (DAX) Historische Entwicklung



Ausgewählte Indizes Schlusskurse und Änderungen

Index	Schlusskurs Fr. 17. Mrz. 23	Schlusskurs Do. 16. Mrz. 23	Änderung	Änderung YTD
Dax	14.768	14.967	-1,35 %	5,72 %
MDax	26.447	27.044	-2,26 %	5,03 %
FTSE 100	7.335	7.410	-1,02 %	-1,59 %
Swiss Market Index	10.614	10.719	-0,99 %	-1,09 %
Eurostoxx 50	4.065	4.117	-1,28 %	6,68 %
S&P 500	3.917	3.960	-1,11 %	1,97 %
Dow Jones	31.862	32.247	-1,21 %	-4,03 %
Nikkei	27.334	27.011	1,18 %	4,53 %
Nasdaq	11.631	11.717	-0,75 %	10,01 %
MSCI World	2.656	2.678	-0,82 %	2,01 %

Anstehende Ereignisse¹⁾

Region	Ereignis	Veröffentlichung	Aktueller Wert	Prognose	Letzter Wert
GE	ZEW-Umfrage - Aktuelle Lage	21. Mrz. 23 - 11:00 Uhr	-45,1	-44,3	-58,6
GE	ZEW-Umfrage - Erwartungen	21. Mrz. 23 - 11:00 Uhr	28,1	15	16,9
US	Wiederverkäufe Häuser in Mio.	21. Mrz. 23 - 15:00 Uhr	4	4,2	4,03
UK	VPI (YoY)	22. Mrz. 23 - 08:00 Uhr	+10,10%	+9,90%	+10,50%
US	MBA Hypothekenanträge	22. Mrz. 23 - 12:00 Uhr	+6,50%	-	+7,40%
RU	VPI WoW	22. Mrz. 23 - 17:00 Uhr	+0,02%	-	0,02%
US	USA Zinsscheid (Obere Grenze)	22. Mrz. 23 - 19:00 Uhr	4,75%	5,00%	+4,50%
CH	Leitzinsscheid SNB	23. Mrz. 23 - 09:30 Uhr	1,00%	1,50%	0,50%
UK	Leitzinsscheid UK	23. Mrz. 23 - 13:00 Uhr	4,00%	4,25%	+3,50%
US	Erstanträge Arbeitslosenhilfe in Tsd.	23. Mrz. 23 - 13:30 Uhr	+192	+200	+212
US	Registrierte Arbeitslose in Tsd.	23. Mrz. 23 - 13:30 Uhr	1.684	1.690	1.713

Historische Ereignisse

Region	Ereignis	Letztes Ereignis	Aktueller Wert	Letzter Wert	Änderung
US	University of Michigan Stimmung	17. Mrz. 23 - 15:00 Uhr	63,4	67	-3,6
US	Frühindikator	17. Mrz. 23 - 15:00 Uhr	-0,30%	-0,30%	+0,00%
EU	Inflation Euroraum	17. Mrz. 23 - 11:00 Uhr	+8,50%	+8,60%	-0,10%
EC	EZB Einlagenfazilitätssatz	16. Mrz. 23 - 14:15 Uhr	3,00%	2,50%	0,50%
EC	EZB Hauptrefinanzierungssatz	16. Mrz. 23 - 14:15 Uhr	3,50%	3,00%	0,50%
EC	EZB Spitzenrefinanzierungsfazilität	16. Mrz. 23 - 14:15 Uhr	3,75%	3,25%	0,50%
RU	Gold- und Devisenreserve in Mrd. USD	16. Mrz. 23 - 14:00 Uhr	573,3	578,4	-5,1
US	Erstanträge Arbeitslosenhilfe in Tsd.	16. Mrz. 23 - 13:30 Uhr	+192,0	+212,0	-20,0
US	Registrierte Arbeitslose in Tsd.	16. Mrz. 23 - 13:30 Uhr	1684	1713	-29,0
US	Philadelphia Fed Business Outlook	16. Mrz. 23 - 13:30 Uhr	-23,2	-24,3	1,1
JN	Handelsbilanz in Mrd. JPY	16. Mrz. 23 - 00:50 Uhr	-898	-3.499	2.601

1) Bitte beachten Sie, dass es sich um eine Auswahl an Kapitalmarktereignissen handelt, die kein Anspruch auf Vollständigkeit hat.

2) YTD = Year to date (Seit Jahresanfang)



Währungen

Währung ggü. EUR	Wechselkurs (20.Mrz.23.8:08 Uhr)	Schlusskurs Vortag	Änderung ggü. Vortag	Änderung YTD
USD	1,0648	1,0670	-0,21 %	0,53 %
GBP	0,8746	0,8759	-0,15 %	1,21 %
CHF	0,9873	0,9879	-0,06 %	0,23 %
JPY	139,4400	140,6700	-0,88 %	0,69 %
CAD	1,4630	1,4645	-0,10 %	-0,86 %
DKK	7,4455	7,4456	-0,00 %	-0,12 %
SEK	11,2202	11,1859	0,31 %	-0,54 %
NOK	11,4628	11,3960	0,58 %	-9,18 %
HKD	8,3553	8,3741	-0,23 %	-0,01 %
SGD	1,4302	1,4300	0,01 %	0,26 %
NZD	1,7036	1,7018	0,11 %	-1,05 %
ZAR	19,6219	19,7160	-0,48 %	-7,57 %
PLN	4,7053	4,7026	0,06 %	-0,43 %
HUF	398,0300	397,6900	0,09 %	0,40 %
TRY	20,2585	20,2805	-0,11 %	-1,38 %
AUD	1,5952	1,5921	0,20 %	-1,50 %
CZK	24,0050	23,9890	0,07 %	0,66 %
RON	4,9233	4,9226	0,01 %	0,40 %
BGN	1,9549	1,9556	-0,04 %	0,13 %
RUB	82,1345	82,1345	0,00 %	-3,67 %
BRL	5,6319	5,6319	0,00 %	0,49 %
INR	87,9223	87,8810	0,05 %	0,26 %
CNY	7,3407	7,3573	-0,23 %	0,31 %
UAH	39,3208	39,3733	-0,13 %	0,47 %
CNH	7,3410	7,3488	-0,11 %	0,92 %
TWD	32,5511	32,5727	-0,07 %	0,60 %

EUR/USD Terminaufschläge¹⁾

Laufzeit	Aufschlag in Stellen	Devisenterminkurs
Kasse		1,0649
1 Woche	0,0004	1,0653
3 Wochen	0,0013	1,0662
1 Monat	0,0020	1,0669
2 Monate	0,0038	1,0687
3 Monate	0,0057	1,0706
4 Monate	0,0073	1,0722
5 Monate	0,0084	1,0733
6 Monate	0,0096	1,0745
9 Monate	0,0126	1,0775
12 Monate	0,0161	1,0810
15 Monate	0,0184	1,0833
18 Monate	0,0203	1,0852
24 Monate	0,0241	1,0890

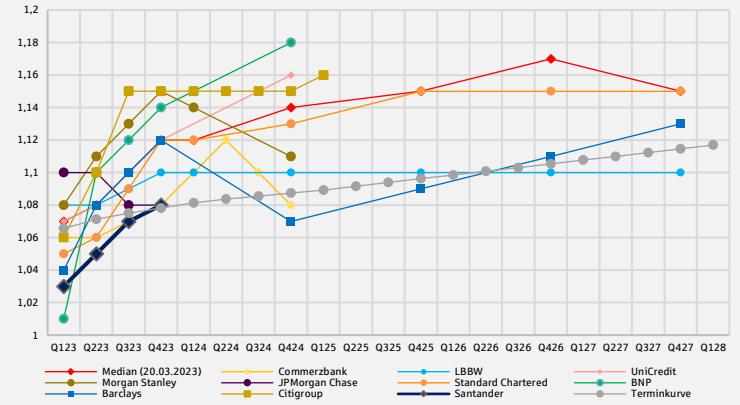
USD Termingeldsätze¹⁾

Laufzeit	Indikativer Anlagesatz
1 Monat	3,8 %
3 Monate	3,7 %
6 Monate	3,8 %
9 Monate	4,0 %
12 Monate	3,7 %

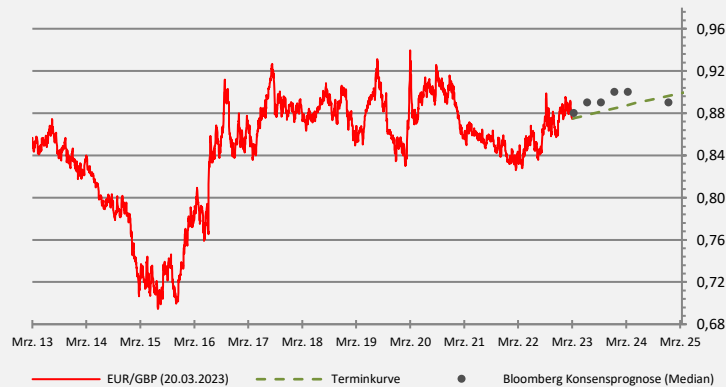
EUR/USD Historische Entwicklung, Prognosen und Terminkurve



EUR/USD Prognosen ausgewählter Banken und Terminkurve



EUR/GBP Historische Entwicklung, Prognosen und Terminkurve



EUR/CHF Historische Entwicklung, Prognosen und Terminkurve



Quelle: Bloomberg

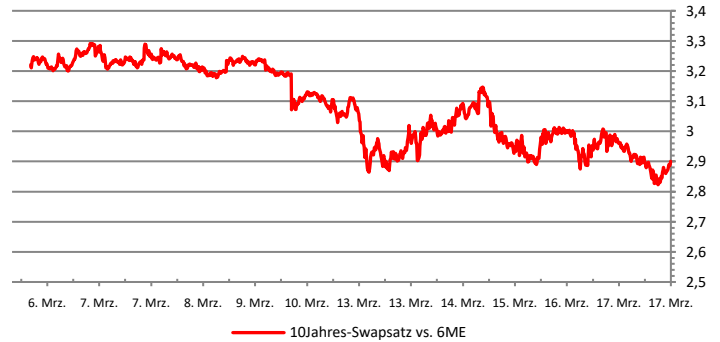
1) Bitte beachten Sie, dass es sich um rein indikative Werte handelt, die hohen Schwankungen unterliegen können. Für handelbare Sätze fragen Sie die Kurse bitte bei uns an.



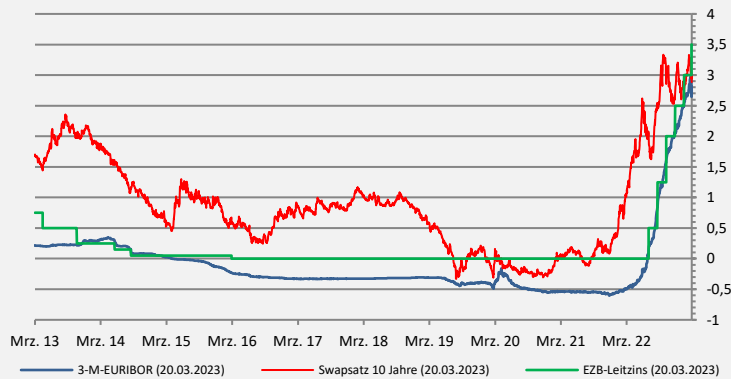
Zinsen

Wert	Schlusskurs Fr. 17. Mrz. 23	Schlusskurs Do. 16. Mrz. 23	Schlusskurs Mi. 15. Mrz. 23	Änderung YTD
EZB-Einlagensatz	3,000%	3,000%	2,50%	1,00%
€ Short Term Rate	2,402%	2,399%	2,40%	0,51%
3M Euribor	-	2,646%	2,82%	0,51%
Bund 10 Jahre	2,108%	2,290%	2,13%	-0,46%
10-J Swapsatz (EUR)	2,884%	2,981%	2,94%	-0,32%
Bund-Future	138,20	136,55	+1,38	-4,03%
FED untere Bandbreite	4,500%	4,500%	4,50%	0,25%
USD Over-Night (SOFR)	-	4,570%	4,58%	0,27%
USD-Swapsatz 10 J	3,467%	3,628%	3,52%	-0,37%
US-Treasury 10 J	3,429%	3,577%	3,45%	-0,45%
Saron 18 Uhr Fixing	-	0,919%	0,92%	-0,02%
Saron 3M Swap	1,241%	1,250%	1,06%	0,25%
CHF-Swapsatz 10 J	1,555%	1,640%	1,60%	-0,52%

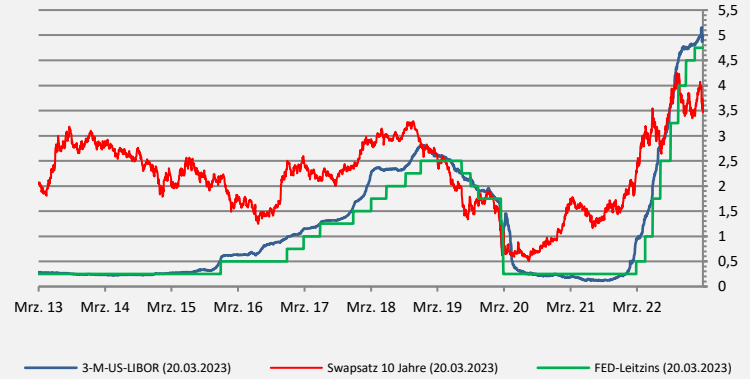
10-Jahres Swapssatz Historische Entwicklung - 14 Tage



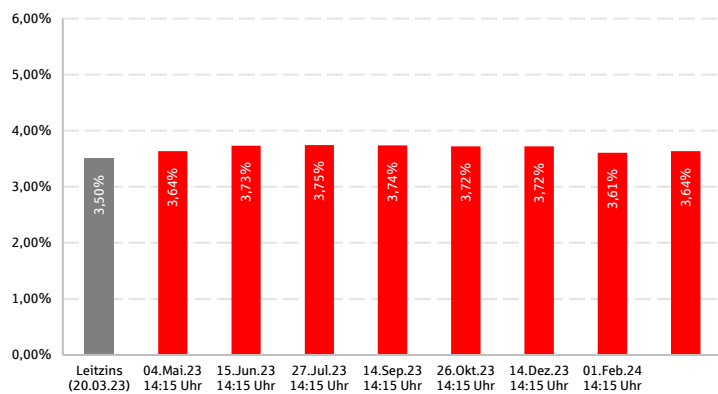
EUR-Zinsen Historische Entwicklung in % p.a.



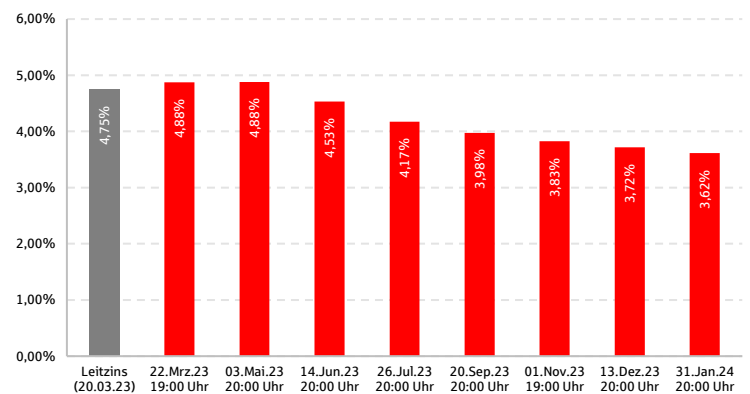
USA-Zinsen Historische Entwicklung in % p.a.



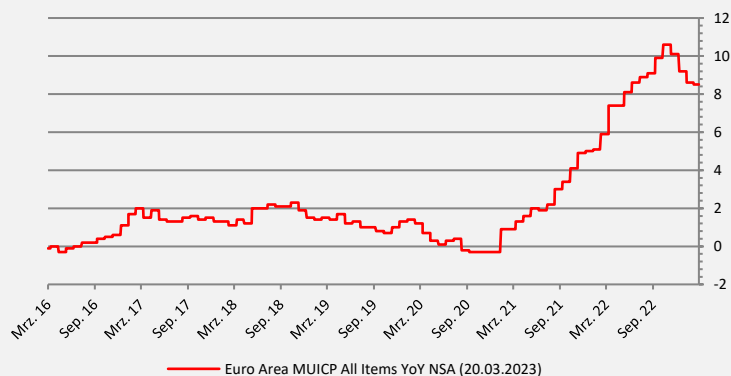
EUR: Errechneter Leitzins nach einer Notenbanksitzung¹⁾ abgeleitet aus den Overnight-Index-Swaps



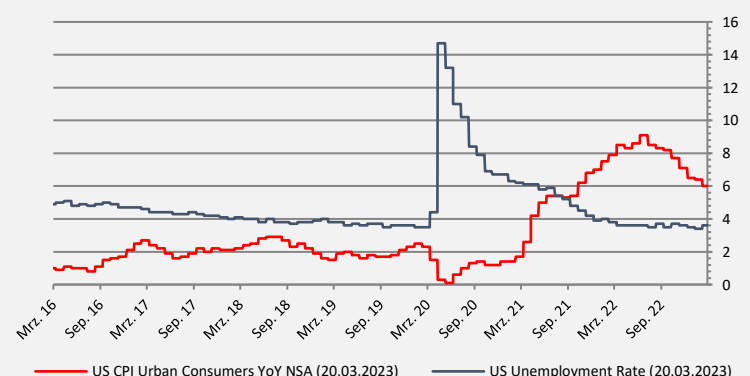
USA: Errechneter Leitzins nach einer Notenbanksitzung¹⁾ abgeleitet aus Forwardkurve der Futures



Euro Zone Inflationsrate Historische Entwicklung in % p.a.



USA: Inflationsrate und Arbeitslosenquote Historische Entwicklung in % p.a.



Quelle: Bloomberg

1) Bitte beachten Sie, dass die die Werte hoch volatil sind.



Rohstoffe

Rohstoff	Schlusskurs Fr. 17. Mrz. 23	Schlusskurs Do. 16. Mrz. 23	Änderung	Änderung ggü. Jahresanfang
Gold \$	1.989 \$	1.920 \$	3,51 %	8,31 %
Gold €	1.865 €	1.809 €	2,98 %	8,62 %
Rohöl Brent / Brl	73 \$	75 \$	-2,37 %	-17,73 %
Diesel / mT	792 \$	785 \$	0,94 %	-22,45 %
Aluminium LME / mT	2.274 \$	2.268 \$	0,29 %	-4,57 %
Kupfer LME / mT	8.580 \$	8.518 \$	0,72 %	2,42 %
Nickel LME / mT	23.364 \$	23.236 \$	0,55 %	-28,61 %
Zink LME / mT	2.895 \$	2.858 \$	1,30 %	-2,68 %
Zinn LME / mT	22.510 \$	22.218 \$	1,30 %	-10,21 %

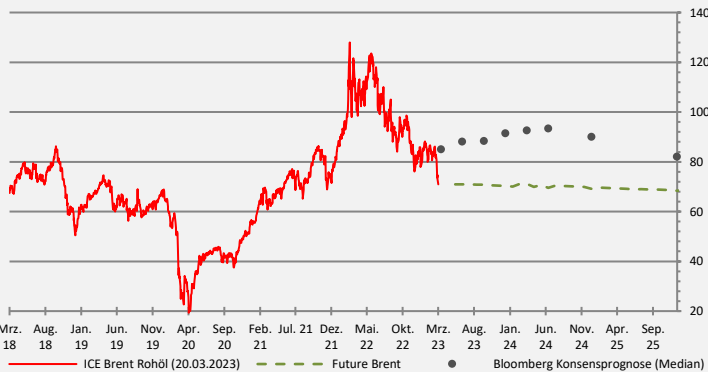
Gold in USD / Feinunze

Historische Entwicklung, Prognosen und Terminkurve



Rohöl (Brent) ins USD / Barrel

Historische Entwicklung, Prognosen und Terminkurve



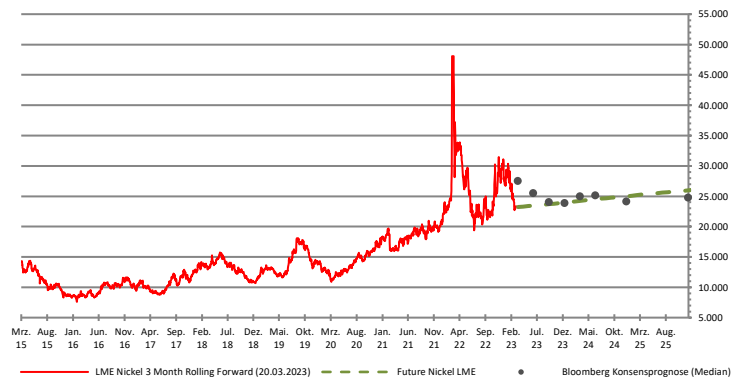
Diesel in EUR / metrische Tonne

Historische Entwicklung und Terminkurve



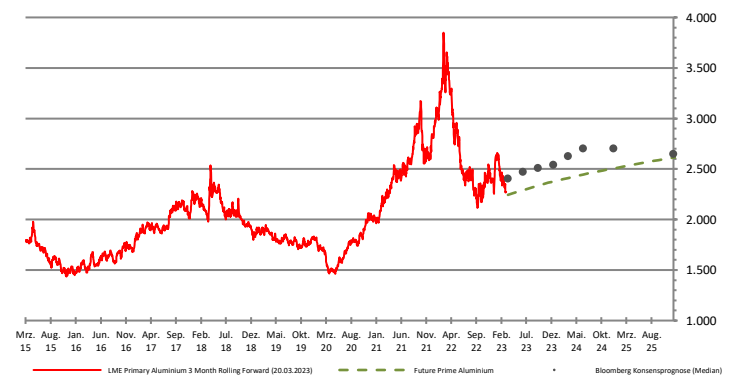
Nickel in USD / metrische Tonne

Historische Entwicklung, Prognosen und Terminkurve



Aluminium in USD / metrische Tonne

Historische Entwicklung, Prognosen und Terminkurve



Kupfer in USD / metrische Tonne

Historische Entwicklung, Prognosen und Terminkurve



Zink in USD / metrische Tonne

Historische Entwicklung, Prognosen und Terminkurve



Disclaimer

Die in diesem Dokument enthaltenen Angaben stellen kein Angebot, keine Empfehlung und keine Beratung dar, sondern dienen ausschließlich zu Informationszwecken. Vertretene Ansichten sind solche des Publikationsdatums und können sich ohne weiteren Hinweis ändern. Obwohl die in diesem Dokument enthaltenen Angaben Quellen entnommen wurden, die als zuverlässig erachtet werden, kann für die Richtigkeit, Vollständigkeit und Angemessenheit keine Gewähr übernommen werden.

Wir behalten uns vor, ohne Vorankündigung eine Aktualisierung der Inhalte und Informationen vorzunehmen oder einzustellen. Bitte beachten Sie, dass frühere Wertentwicklungen, Simulationen oder Prognosen keinen verlässlichen Indikator für die künftige Wertentwicklung darstellen.

Die S-International Baden-Württemberg Nord GmbH & Co. KG übernimmt keinerlei Beratungstätigkeit in Bezug auf steuerliche, bilanzielle und / oder rechtliche Fragestellungen. Die Behandlung derartiger Fragen hängt von den persönlichen Verhältnissen des jeweiligen Kunden ab und ist vom Kunden mit unabhängigen Beratern vor Abschluss einer Transaktion zu klären. Es wird außerdem darauf hingewiesen, dass die steuerliche, bilanzielle und / oder rechtliche Behandlung künftig Änderungen unterworfen sein kann.

Jede Form der Verbreitung dieses Dokumentes bedarf unserer ausdrücklichen vorherigen schriftlichen Genehmigung.

Die Entgegennahme von Research Dienstleistungen durch ein Wertpapierdienstleistungsunternehmen kann aufsichtsrechtlich als Zuwendung qualifiziert werden. In diesen Fällen geht die S-International Baden-Württemberg Nord GmbH & Co. KG davon aus, dass die Zuwendung dazu bestimmt ist, die Qualität der jeweiligen Dienstleistung für den Kunden des Zuwendungsempfängers zu verbessern.

Für Rückfragen stehen wir Ihnen gerne zur Verfügung. Die Ansprechpartner und weitere Informationen finden Sie auf unsere Homepage unter <https://www.sibwn.de>.