

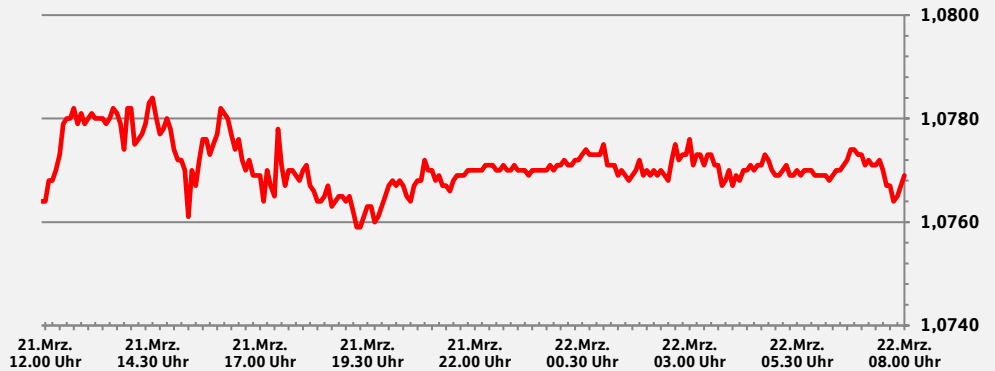
# S-International Daily

Mittwoch, 22. März 2023 - 08:01 Uhr

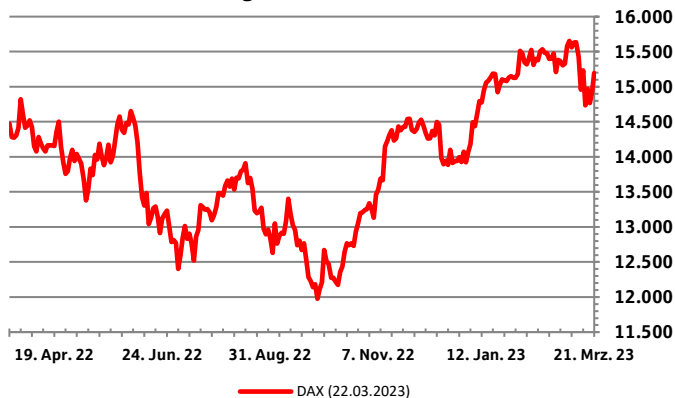
Handelszeiten  
**S-Treasury Mittelstand:**  
Mo – Fr: 08:00 – 18:00 Uhr

**EUR / USD**  
**1,0767**

Der EUR hat gegenüber dem USD seit gestern Abend um 0,01 % abgewertet



## Deutscher-Aktien-Index (DAX) Historische Entwicklung



## Ausgewählte Indizes Schlusskurse und Änderungen

Index	Schlusskurs Di. 21. Mrz. 23	Schlusskurs Mo. 20. Mrz. 23	Änderung	Änderung YTD
Dax	15.195	14.933	1,72 %	8,37 %
MDax	27.019	26.593	1,58 %	7,04 %
FTSE 100	7.536	7.404	1,76 %	1,12 %
Swiss Market Index	10.793	10.644	1,38 %	0,59 %
Eurostoxx 50	4.182	4.119	1,49 %	9,28 %
S&P 500	4.003	3.952	1,28 %	4,08 %
Dow Jones	32.561	32.245	0,97 %	-1,80 %
Nikkei	26.946	26.946	0,00 %	3,16 %
Nasdaq	11.860	11.676	1,56 %	11,75 %
MSCI World	2.712	2.678	1,24 %	4,02 %

## Anstehende Ereignisse<sup>1)</sup>

Region	Ereignis	Veröffentlichung	Aktueller Wert	Prognose	Letzter Wert
US	MBA Hypothekenanträge	22. Mrz. 23 - 12:00 Uhr	+6,50%	-	+7,40%
RU	VPI WoW	22. Mrz. 23 - 17:00 Uhr	+0,02%	-	0,02%
US	USA Zinsentscheid (Obere Grenze)	22. Mrz. 23 - 19:00 Uhr	4,75%	5,00%	+4,75%
CH	Leitzinsentscheid SNB	23. Mrz. 23 - 09:30 Uhr	1,00%	1,50%	0,50%
UK	Leitzinsentscheid UK	23. Mrz. 23 - 13:00 Uhr	4,00%	4,25%	+3,50%
US	Erstanträge Arbeitslosenhilfe in Tsd.	23. Mrz. 23 - 13:30 Uhr	+192	+198	+212
US	Registrierte Arbeitslose in Tsd.	23. Mrz. 23 - 13:30 Uhr	1.684	1.691	1.713
RU	Gold- und Devisenreserve in Mrd. USD	23. Mrz. 23 - 14:00 Uhr	573,3	-	578,4
US	Neubauverkäufe in Tsd.	23. Mrz. 23 - 15:00 Uhr	670,0	650,0	625,0
EU	Verbrauchervertrauen	23. Mrz. 23 - 16:00 Uhr	-19,0	-18,2	-20,7
JN	VPI YoY	24. Mrz. 23 - 00:30 Uhr	+4,30%	+3,30%	+4,00%

## Historische Ereignisse

Region	Ereignis	Letztes Ereignis	Aktueller Wert	Letzter Wert	Änderung
UK	VPI (YoY)	22. Mrz. 23 - 08:00 Uhr	+10,40%	+10,10%	+0,30%
US	Wiederverkäufe Häuser in Mio.	21. Mrz. 23 - 15:00 Uhr	4,58	4	0,58
GE	ZEW-Umfrage - Aktuelle Lage	21. Mrz. 23 - 11:00 Uhr	-46,5	-45,1	-1,4
GE	ZEW-Umfrage - Erwartungen	21. Mrz. 23 - 11:00 Uhr	13	28,1	-15,1
US	University of Michigan Stimmung	17. Mrz. 23 - 15:00 Uhr	63,4	67	-3,6
US	Frühindikator	17. Mrz. 23 - 15:00 Uhr	-0,30%	-0,30%	+0,00%
EU	Inflation Euroraum	17. Mrz. 23 - 11:00 Uhr	+8,50%	+8,60%	-0,10%
EC	EZB Einlagenfazilitätssatz	16. Mrz. 23 - 14:15 Uhr	3,00%	2,50%	0,50%
EC	EZB Hauptrefinanzierungssatz	16. Mrz. 23 - 14:15 Uhr	3,50%	3,00%	0,50%
EC	EZB Spitzenrefinanzierungsfazilität	16. Mrz. 23 - 14:15 Uhr	3,75%	3,25%	0,50%
RU	Gold- und Devisenreserve in Mrd. USD	16. Mrz. 23 - 14:00 Uhr	573,3	578,4	-5,1

1) Bitte beachten Sie, dass es sich um eine Auswahl an Kapitalmarktereignissen handelt, die kein Anspruch auf Vollständigkeit hat.  
2) YTD = Year to date (Seit Jahresanfang)



# Währungen

Währung ggü. EUR	Wechselkurs (22.Mrz.23.7:59 Uhr)	Schlusskurs Vortag	Änderung ggü. Vortag	Änderung YTD
USD	1,0767	1,0768	-0,01 %	-0,58 %
GBP	0,8804	0,8814	-0,11 %	0,56 %
CHF	0,9932	0,9932	0,00 %	-0,37 %
JPY	142,4800	142,6800	-0,14 %	-1,47 %
CAD	1,4753	1,4766	-0,09 %	-1,71 %
DKK	7,4467	7,4463	0,01 %	-0,13 %
SEK	11,1362	11,1323	0,04 %	0,22 %
NOK	11,3449	11,3572	-0,11 %	-8,05 %
HKD	8,4473	8,4492	-0,02 %	-1,11 %
SGD	1,4386	1,4389	-0,02 %	-0,32 %
NZD	1,7334	1,7386	-0,30 %	-2,82 %
ZAR	19,8916	19,9782	-0,44 %	-9,05 %
PLN	4,6848	4,6813	0,07 %	0,01 %
HUF	389,0500	388,9700	0,02 %	2,65 %
TRY	20,5129	20,5438	-0,15 %	-2,65 %
AUD	1,6077	1,6146	-0,43 %	-2,29 %
CZK	23,8050	23,7950	0,04 %	1,49 %
RON	4,9212	4,9240	-0,06 %	0,44 %
BGN	1,9551	1,9555	-0,02 %	0,12 %
RUB	83,4531	83,1743	0,33 %	-5,34 %
BRL	5,6466	5,6466	0,00 %	0,23 %
INR	88,8480	88,8480	0,00 %	-0,79 %
CNY	7,4160	7,4064	0,13 %	-0,72 %
UAH	39,7600	39,7670	-0,02 %	-0,64 %
CNH	7,4170	7,4049	0,16 %	-0,10 %
TWD	32,8309	32,6964	0,41 %	-0,26 %

## EUR/USD Terminaufschläge<sup>1)</sup>

Laufzeit	Aufschlag in Stellen	Devisen-terminkurs
Kasse		1,0770
1 Woche	0,0004	1,0774
3 Wochen	0,0013	1,0783
1 Monat	0,0019	1,0789
2 Monate	0,0038	1,0808
3 Monate	0,0058	1,0828
4 Monate	0,0074	1,0844
5 Monate	0,0089	1,0859
6 Monate	0,0103	1,0873
9 Monate	0,0142	1,0912
12 Monate	0,0182	1,0952
15 Monate	0,0210	1,0980
18 Monate	0,0233	1,1003
24 Monate	0,0275	1,1045

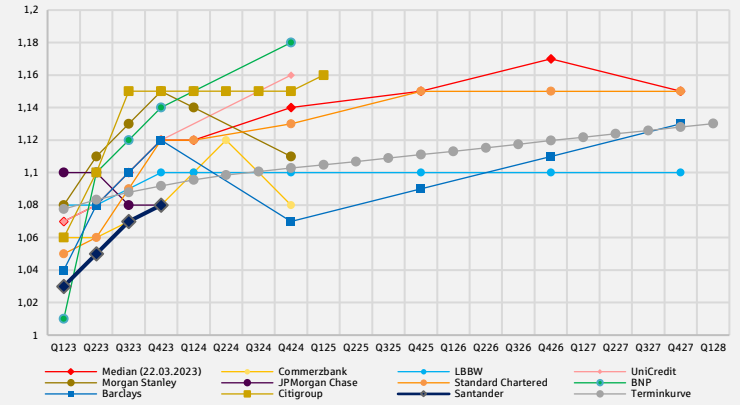
## USD Termingeldsätze<sup>1)</sup>

Laufzeit	Indikativer Anlagesatz
1 Monat	3,8 %
3 Monate	3,9 %
6 Monate	4,0 %
9 Monate	4,0 %
12 Monate	4,1 %

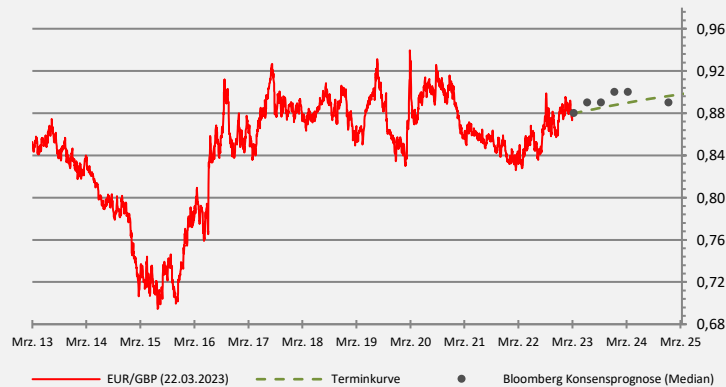
## EUR/USD Historische Entwicklung, Prognosen und Terminkurve



## EUR/USD Prognosen ausgewählter Banken und Terminkurve



## EUR/GBP Historische Entwicklung, Prognosen und Terminkurve



## EUR/CHF Historische Entwicklung, Prognosen und Terminkurve



Quelle: Bloomberg

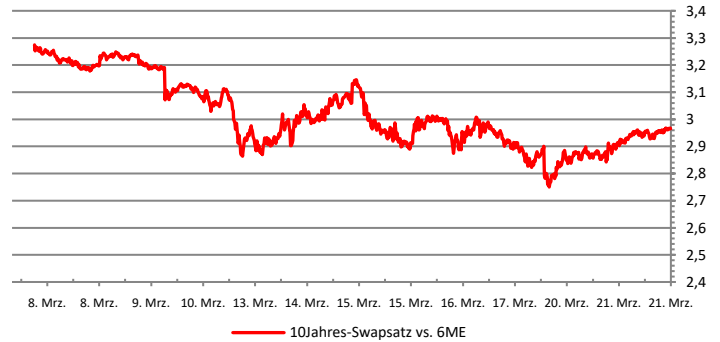
1) Bitte beachten Sie, dass es sich um rein indikative Werte handelt, die hohen Schwankungen unterliegen können. Für handelbare Sätze fragen Sie die Kurse bitte bei uns an.



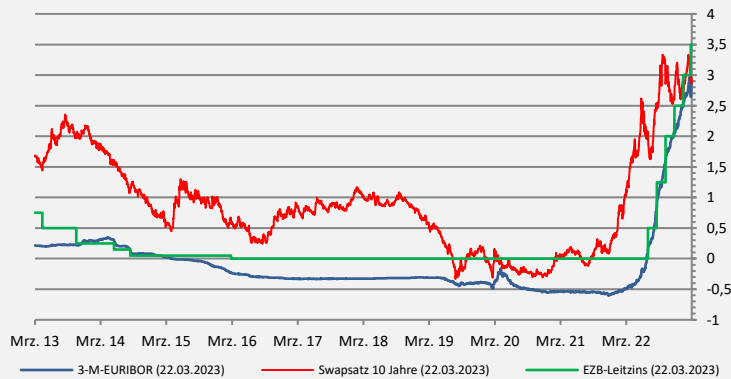
# Zinsen

Wert	Schlusskurs Di. 21.Mrz.23	Schlusskurs Mo. 20.Mrz.23	Schlusskurs Fr. 17.Mrz.23	Änderung YTD
EZB-Einlagensatz	3,000%	3,000%	3,00%	1,00%
€ Short Term Rate	2,398%	2,398%	2,40%	0,51%
3M Euribor	-	2,892%	2,75%	0,76%
Bund 10 Jahre	2,292%	2,125%	2,11%	-0,28%
10-J Swapsatz (EUR)	2,954%	2,866%	2,88%	-0,25%
Bund-Future	136,02	137,97	+1,38	-1,80%
FED untere Bandbreite	4,500%	4,500%	4,50%	0,25%
USD Over-Night (SOFR)	-	4,550%	4,55%	0,25%
USD-Swapsatz 10 J	3,644%	3,512%	3,47%	-0,19%
US-Treasury 10 J	3,609%	3,485%	3,43%	-0,27%
Saron 18 Uhr Fixing	-	0,914%	0,91%	-0,03%
Saron 3M Swap	1,285%	1,230%	1,24%	0,23%
CHF-Swapsatz 10 J	1,758%	1,593%	1,56%	-0,32%

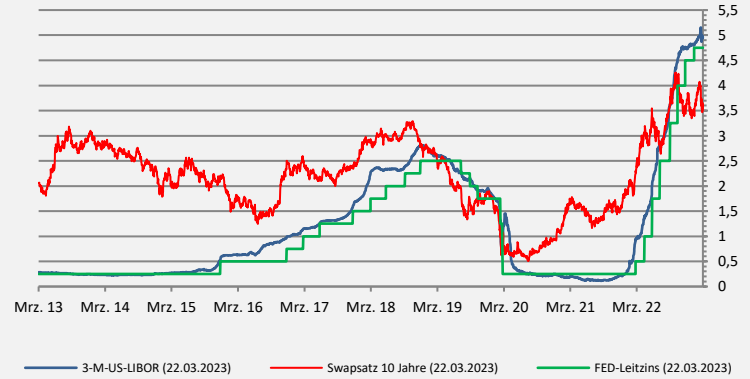
## 10-Jahres Swapssatz Historische Entwicklung - 14 Tage



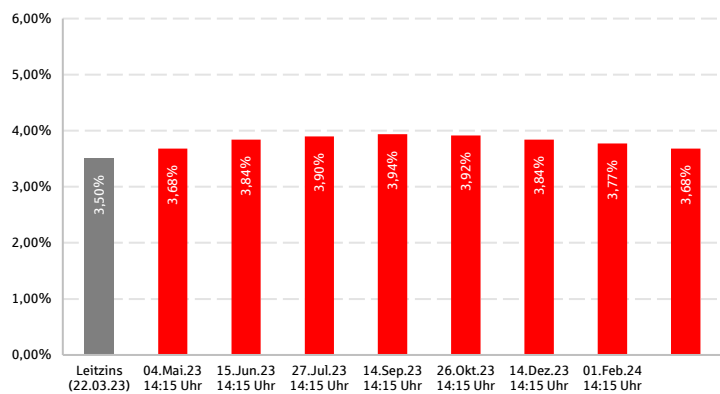
## EUR-Zinsen Historische Entwicklung in % p.a.



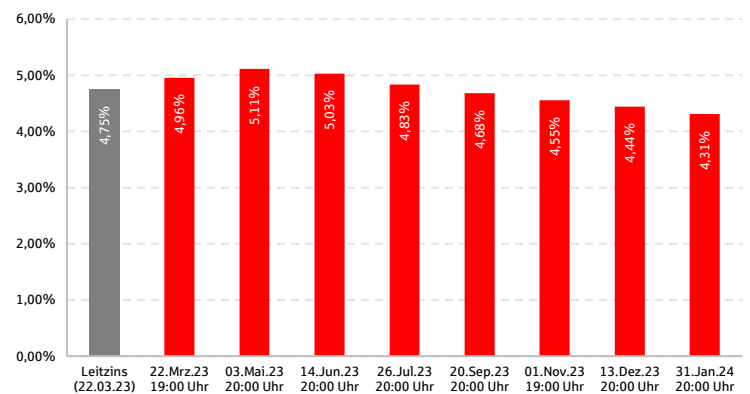
## USA-Zinsen Historische Entwicklung in % p.a.



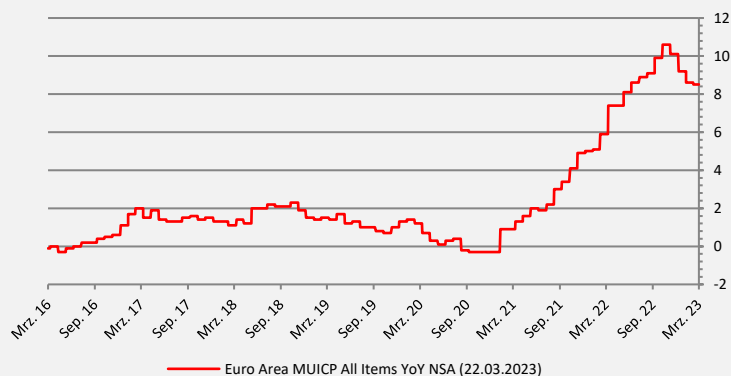
## EUR: Errechneter Leitzins nach einer Notenbanksitzung<sup>1)</sup> abgeleitet aus den Overnight-Index-Swaps



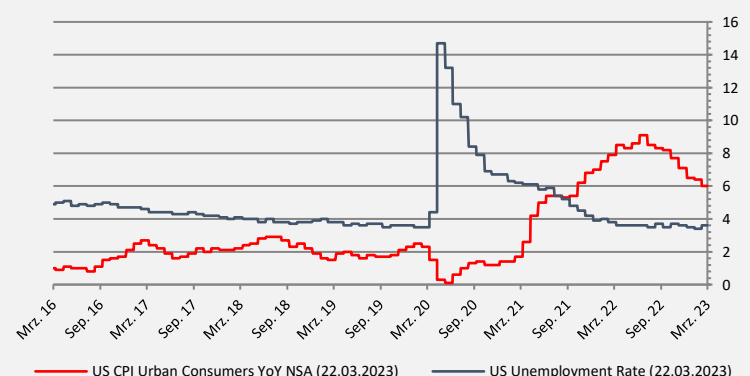
## USA: Errechneter Leitzins nach einer Notenbanksitzung<sup>1)</sup> abgeleitet aus Forwardkurve der Futures



## Euro Zone Inflationsrate Historische Entwicklung in % p.a.



## USA: Inflationsrate und Arbeitslosenquote Historische Entwicklung in % p.a.



Quelle: Bloomberg

1) Bitte beachten Sie, dass die die Werte hoch volatil sind.



# Rohstoffe

Rohstoff	Schlusskurs Di. 21. Mrz. 23	Schlusskurs Mo. 20. Mrz. 23	Änderung	Änderung ggü. Jahresanfang
Gold \$	1.940 \$	1.979 \$	-2,00 %	5,98 %
Gold €	1.802 €	1.846 €	-2,43 %	5,44 %
Rohöl Brent / Brl	75 \$	74 \$	2,03 %	-14,06 %
Diesel / mT	800 \$	798 \$	0,19 %	-21,26 %
Aluminium LME / mT	2.267 \$	2.275 \$	-0,35 %	-4,92 %
Kupfer LME / mT	8.758 \$	8.698 \$	0,69 %	4,40 %
Nickel LME / mT	22.514 \$	22.797 \$	-1,26 %	-33,46 %
Zink LME / mT	2.865 \$	2.886 \$	-0,73 %	-3,77 %
Zinn LME / mT	23.039 \$	22.750 \$	1,25 %	-7,68 %

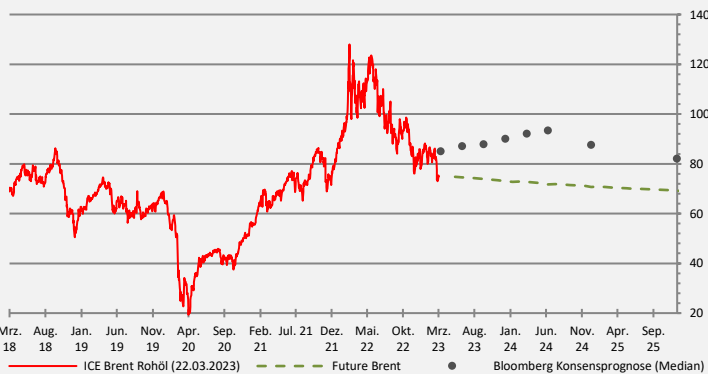
## Gold in USD / Feinunze

### Historische Entwicklung, Prognosen und Terminkurve



## Rohöl (Brent) ins USD / Barrel

### Historische Entwicklung, Prognosen und Terminkurve



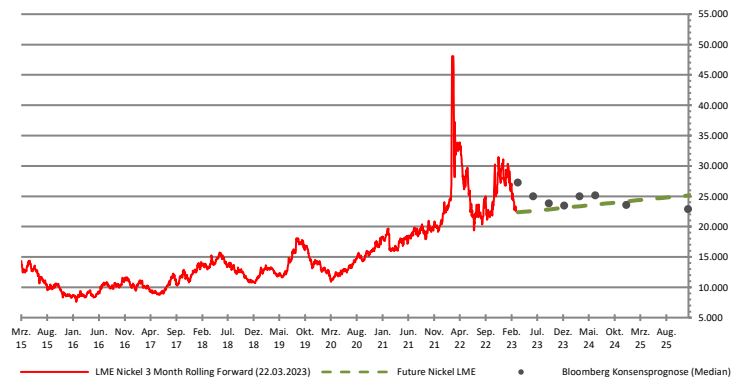
## Diesel in EUR / metrische Tonne

### Historische Entwicklung und Terminkurve



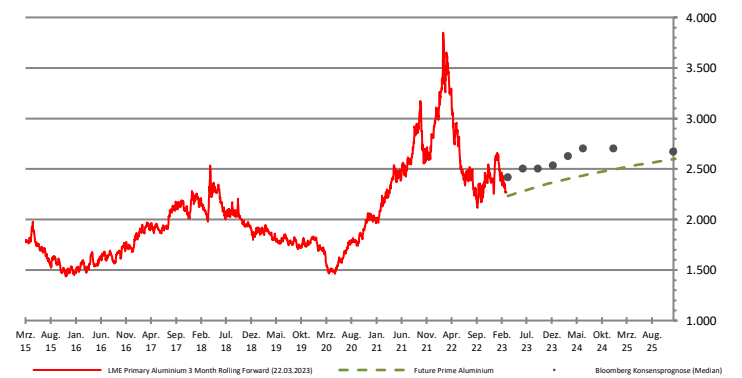
## Nickel in USD / metrische Tonne

### Historische Entwicklung, Prognosen und Terminkurve



## Aluminium in USD / metrische Tonne

### Historische Entwicklung, Prognosen und Terminkurve



## Kupfer in USD / metrische Tonne

### Historische Entwicklung, Prognosen und Terminkurve



## Zink in USD / metrische Tonne

### Historische Entwicklung, Prognosen und Terminkurve



## **Disclaimer**

Die in diesem Dokument enthaltenen Angaben stellen kein Angebot, keine Empfehlung und keine Beratung dar, sondern dienen ausschließlich zu Informationszwecken. Vertretene Ansichten sind solche des Publikationsdatums und können sich ohne weiteren Hinweis ändern. Obwohl die in diesem Dokument enthaltenen Angaben Quellen entnommen wurden, die als zuverlässig erachtet werden, kann für die Richtigkeit, Vollständigkeit und Angemessenheit keine Gewähr übernommen werden.

Wir behalten uns vor, ohne Vorankündigung eine Aktualisierung der Inhalte und Informationen vorzunehmen oder einzustellen. Bitte beachten Sie, dass frühere Wertentwicklungen, Simulationen oder Prognosen keinen verlässlichen Indikator für die künftige Wertentwicklung darstellen.

Die S-International Baden-Württemberg Nord GmbH & Co. KG übernimmt keinerlei Beratungstätigkeit in Bezug auf steuerliche, bilanzielle und / oder rechtliche Fragestellungen. Die Behandlung derartiger Fragen hängt von den persönlichen Verhältnissen des jeweiligen Kunden ab und ist vom Kunden mit unabhängigen Beratern vor Abschluss einer Transaktion zu klären. Es wird außerdem darauf hingewiesen, dass die steuerliche, bilanzielle und / oder rechtliche Behandlung künftig Änderungen unterworfen sein kann.

Jede Form der Verbreitung dieses Dokumentes bedarf unserer ausdrücklichen vorherigen schriftlichen Genehmigung.

Die Entgegennahme von Research Dienstleistungen durch ein Wertpapierdienstleistungsunternehmen kann aufsichtsrechtlich als Zuwendung qualifiziert werden. In diesen Fällen geht die S-International Baden-Württemberg Nord GmbH & Co. KG davon aus, dass die Zuwendung dazu bestimmt ist, die Qualität der jeweiligen Dienstleistung für den Kunden des Zuwendungsempfängers zu verbessern.

Für Rückfragen stehen wir Ihnen gerne zur Verfügung. Die Ansprechpartner und weitere Informationen finden Sie auf unsere Homepage unter <https://www.sibwn.de>.