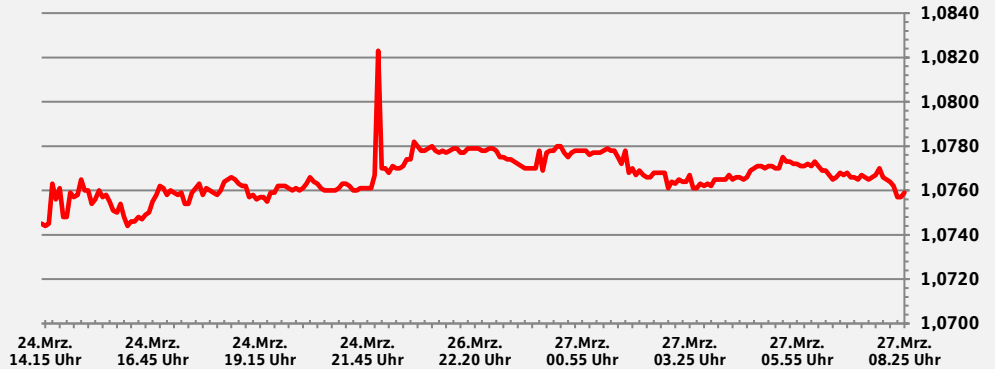


S-International Daily

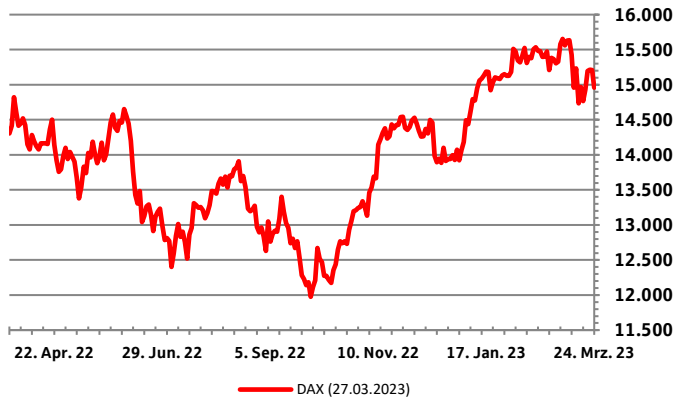
Montag, 27. März 2023 - 08:25 Uhr

EUR / USD
1,0757

Der EUR hat gegenüber dem USD seit gestern Abend um 0,03 % abgewertet



Deutscher-Aktien-Index (DAX) Historische Entwicklung



Ausgewählte Indizes Schlusskurse und Änderungen

Index	Schlusskurs Fr. 24. Mrz. 23	Schlusskurs Do. 23. Mrz. 23	Änderung	Änderung YTD
Dax	14.957	15.210	-1,69 %	6,91 %
MDax	26.484	27.264	-2,94 %	5,16 %
FTSE 100	7.405	7.500	-1,27 %	-0,63 %
Swiss Market Index	10.634	10.719	-0,79 %	-0,90 %
Eurostoxx 50	4.131	4.207	-1,85 %	8,16 %
S&P 500	3.971	3.949	0,56 %	3,31 %
Dow Jones	32.238	32.105	0,41 %	-2,82 %
Nikkei	27.385	27.420	-0,13 %	4,71 %
Nasdaq	11.824	11.787	0,31 %	11,48 %
MSCI World	2.693	2.697	-0,16 %	3,34 %

Anstehende Ereignisse¹⁾

Region	Ereignis	Veröffentlichung	Aktueller Wert	Prognose	Letzter Wert
EU	Geldmenge M3 YoY	27. Mrz. 23 - 10:00 Uhr	+3,50%	+3,20%	+4,10%
GE	IFO Aktuelle Lage	27. Mrz. 23 - 10:00 Uhr	93,9	94,1	94,1
GE	IFO Erwartungen	27. Mrz. 23 - 10:00 Uhr	88,5	88,3	86,4
GE	IFO Geschäftsklimaindex	27. Mrz. 23 - 10:00 Uhr	91,1	91,0	90,1
FR	Produzentenvertrauen	28. Mrz. 23 - 08:45 Uhr	104,3	103,0	102,9
IT	Economic Sentiment	28. Mrz. 23 - 10:00 Uhr	109,1	-	109,1
IT	Index Verbrauchervertrauen	28. Mrz. 23 - 10:00 Uhr	104,0	104,0	100,9
IT	Produzentenvertrauen	28. Mrz. 23 - 10:00 Uhr	102,8	103,0	102,8
US	Conf. Board Verbrauchervertrauen	28. Mrz. 23 - 16:00 Uhr	102,9	101,0	106,0
D	GfK Verbrauchervertrauen	29. Mrz. 23 - 08:00 Uhr	-30,5	-29,5	-33,8
FR	Verbrauchervertrauen	29. Mrz. 23 - 08:45 Uhr	82,0	81,0	83,0

Historische Ereignisse

Region	Ereignis	Letztes Ereignis	Aktueller Wert	Letzter Wert	Änderung
JN	CI-Index: Frühindikatoren	27. Mrz. 23 - 07:00 Uhr	96,6	97,2	-0,6
US	Auftragseingang langl. Güter	24. Mrz. 23 - 13:30 Uhr	-1,00%	-5,00%	+4,00%
US	Langlebige Güter o. Transport	24. Mrz. 23 - 13:30 Uhr	+0,00%	+0,40%	-0,40%
CA	Einzelhandelsumsatz, exkl. Autos MoM	24. Mrz. 23 - 13:30 Uhr	+0,90%	+6,60%	-5,70%
UK	S&P Global/CIPS UK Manufacturing PMI	24. Mrz. 23 - 10:30 Uhr	48,0	49,3	-1,3
UK	Einzelhandelsumsatz, inkl. Autokraftstoff	24. Mrz. 23 - 08:00 Uhr	-3,50%	-5,20%	+1,70%
JN	Jibun Bank Japan PMI Composite	24. Mrz. 23 - 01:30 Uhr	51,9	51,1	+0,8
JN	Jibun Bank Japan PMI Dienstleistungen	24. Mrz. 23 - 01:30 Uhr	54,2	54,0	+0,2
JN	Jibun Bank Japan PMI Verarb. Gewerbe	24. Mrz. 23 - 01:30 Uhr	48,6	47,7	+0,9
UK	GfK Verbrauchervertrauen	24. Mrz. 23 - 01:01 Uhr	-36	-38	2
JN	VPI YoY	24. Mrz. 23 - 00:30 Uhr	+3,30%	+4,30%	-1,00%

1) Bitte beachten Sie, dass es sich um eine Auswahl an Kapitalmarktereignissen handelt, die kein Anspruch auf Vollständigkeit hat.
2) YTD = Year to date (Seit Jahresanfang)



Währungen

Währung ggü. EUR	Wechselkurs (27.Mrz.23.8:25 Uhr)	Schlusskurs Vortag	Änderung ggü. Vortag	Änderung YTD
USD	1,0757	1,0760	-0,03 %	-0,49 %
GBP	0,8800	0,8797	0,03 %	0,60 %
CHF	0,9888	0,9899	-0,11 %	0,08 %
JPY	141,1500	140,6600	0,35 %	-0,53 %
CAD	1,4776	1,4788	-0,08 %	-1,86 %
DKK	7,4523	7,4517	0,01 %	-0,21 %
SEK	11,2223	11,2222	0,00 %	-0,55 %
NOK	11,2947	11,2810	0,12 %	-7,57 %
HKD	8,4445	8,4462	-0,02 %	-1,08 %
SGD	1,4354	1,4333	0,15 %	-0,10 %
NZD	1,7348	1,7346	0,01 %	-2,90 %
ZAR	19,5833	19,5429	0,21 %	-7,36 %
PLN	4,6840	4,6879	-0,08 %	0,03 %
HUF	383,8100	384,8000	-0,26 %	3,96 %
TRY	20,5479	20,4287	0,58 %	-2,82 %
AUD	1,6178	1,6191	-0,08 %	-2,93 %
CZK	23,6780	23,6810	-0,01 %	2,01 %
RON	4,9294	4,9297	-0,01 %	0,28 %
BGN	1,9559	1,9562	-0,02 %	0,08 %
RUB	82,6556	83,1568	-0,61 %	-4,33 %
BRL	5,6456	5,6456	0,00 %	0,25 %
INR	88,5942	88,4700	0,14 %	-0,50 %
CNY	7,4051	7,3895	0,21 %	-0,57 %
UAH	39,5819	39,7253	-0,36 %	-0,19 %
CNH	7,4038	7,3904	0,18 %	0,08 %
TWD	32,6733	32,8323	-0,49 %	0,22 %

EUR/USD Terminaufschläge¹⁾

Laufzeit	Aufschlag in Stellen	Devisen- terminkurs
Kasse		1,0758
1 Woche	0,0005	1,0763
3 Wochen	0,0013	1,0771
1 Monat	0,0019	1,0777
2 Monate	0,0040	1,0798
3 Monate	0,0058	1,0816
4 Monate	0,0075	1,0833
5 Monate	0,0088	1,0846
6 Monate	0,0102	1,0860
9 Monate	0,0135	1,0893
12 Monate	0,0170	1,0928
15 Monate	0,0193	1,0951
18 Monate	0,0211	1,0969
24 Monate	0,0245	1,1003

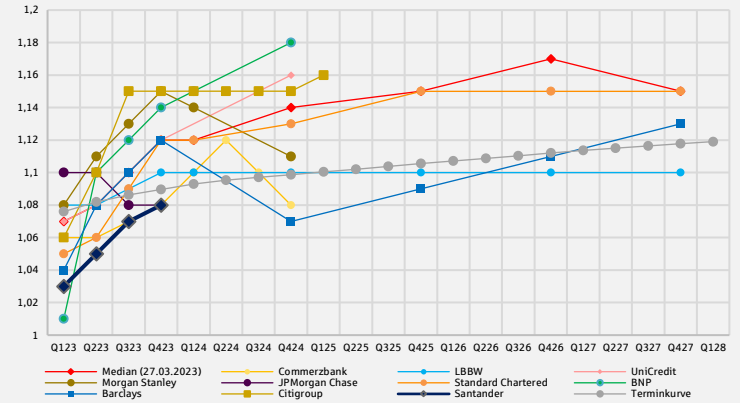
USD Termingeldsätze¹⁾

Laufzeit	Indikativer Anlagesatz
1 Monat	3,9 %
3 Monate	3,9 %
6 Monate	4,1 %
9 Monate	4,0 %
12 Monate	3,7 %

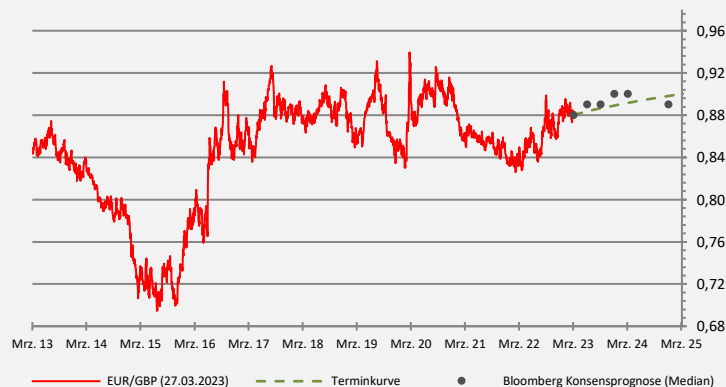
EUR/USD Historische Entwicklung, Prognosen und Terminkurve



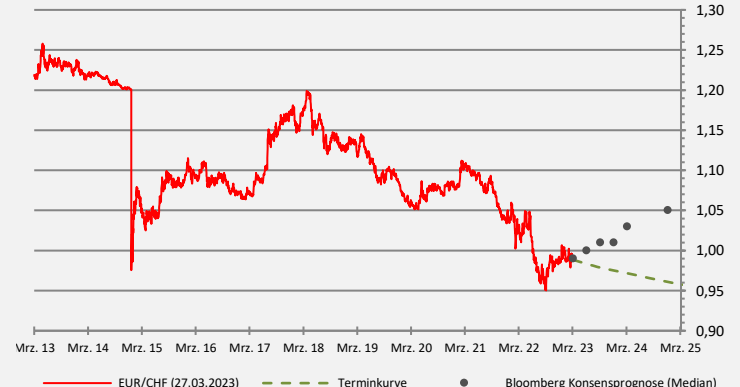
EUR/USD Prognosen ausgewählter Banken und Terminkurve



EUR/GBP Historische Entwicklung, Prognosen und Terminkurve



EUR/CHF Historische Entwicklung, Prognosen und Terminkurve



Quelle: Bloomberg

1) Bitte beachten Sie, dass es sich um rein indikative Werte handelt, die hohen Schwankungen unterliegen können. Für handelbare Sätze fragen Sie die Kurse bitte bei uns an.

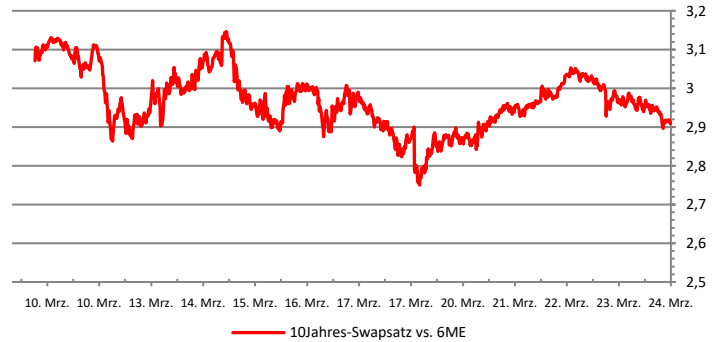


Zinsen

Wert	Schlusskurs Fr. 24.Mrz.23	Schlusskurs Do. 23.Mrz.23	Schlusskurs Mi. 22.Mrz.23	Änderung YTD
EZB-Einlagensatz	3,000%	3,000%	3,00%	1,00%
€ Short Term Rate	2,899%	2,899%	2,90%	1,01%
3M Euribor	-	2,990%	3,00%	0,86%
Bund 10 Jahre	2,129%	2,195%	2,33%	-0,44%
10-J Swapsatz (EUR)	2,865%	2,904%	2,99%	-0,34%
Bund-Future	138,00	137,04	+1,35	-2,82%
FED untere Bandbreite	4,750%	4,750%	4,75%	0,50%
USD Over-Night (SOFR)	-	4,800%	4,55%	0,50%
USD-Swapsatz 10 J	3,375%	3,430%	3,47%	-0,46%
US-Treasury 10 J	3,376%	3,427%	3,43%	-0,50%
Saron 18 Uhr Fixing	-	0,909%	0,91%	-0,03%
Saron 3M Swap	1,403%	1,426%	1,33%	0,43%
CHF-Swapsatz 10 J	1,776%	1,799%	1,83%	-0,30%

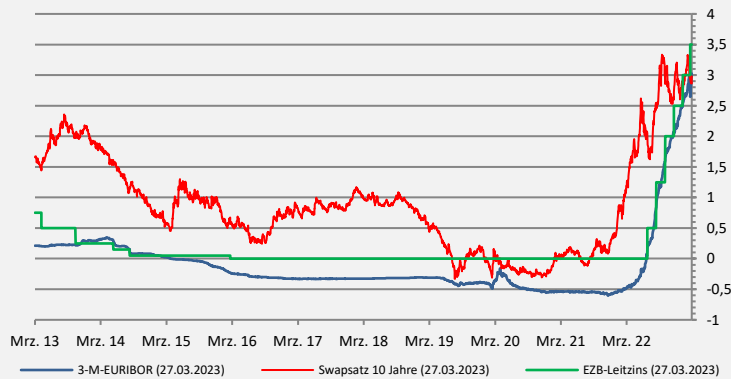
10-Jahres Swapsatz

Historische Entwicklung - 14 Tage



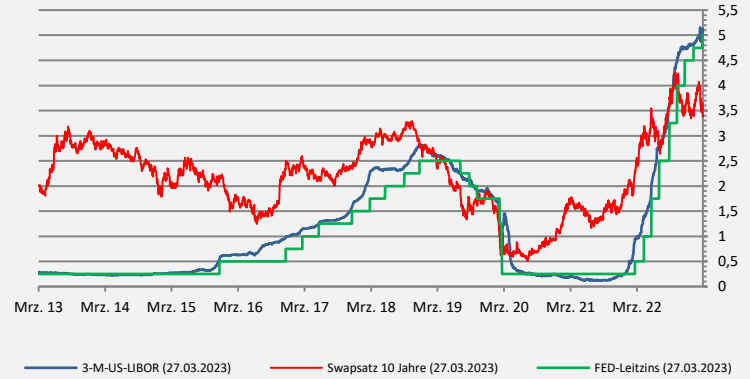
EUR-Zinsen

Historische Entwicklung in % p.a.

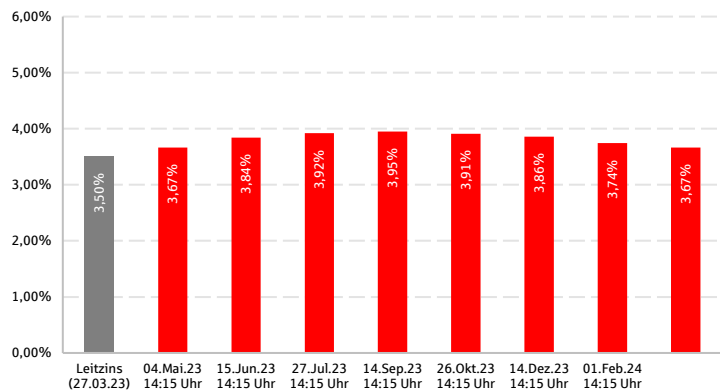


USA-Zinsen

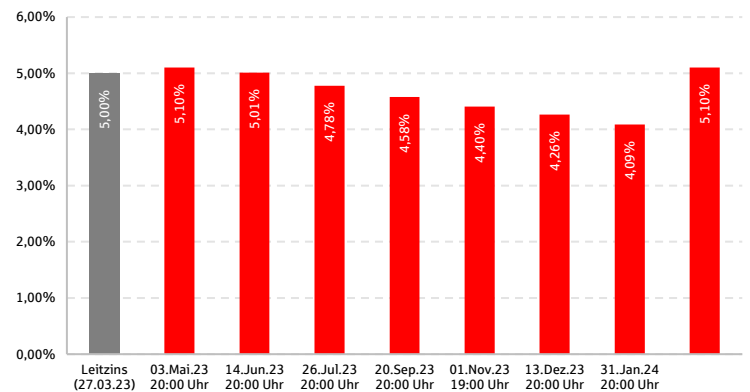
Historische Entwicklung in % p.a.



EUR: Errechneter Leitzins nach einer Notenbanksitzung¹⁾ abgeleitet aus den Overnight-Index-Swaps

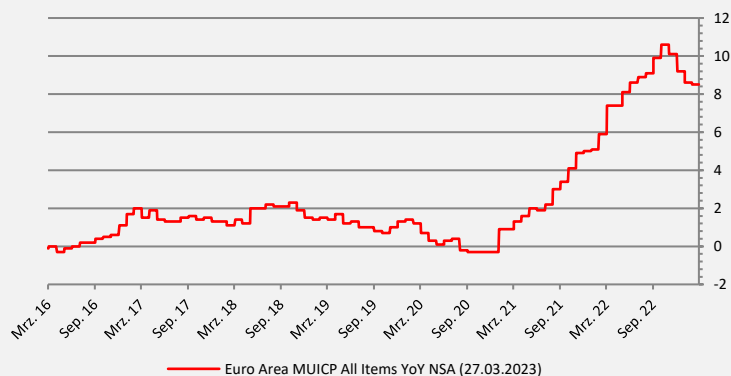


USA: Errechneter Leitzins nach einer Notenbanksitzung¹⁾ abgeleitet aus Forwardkurve der Futures



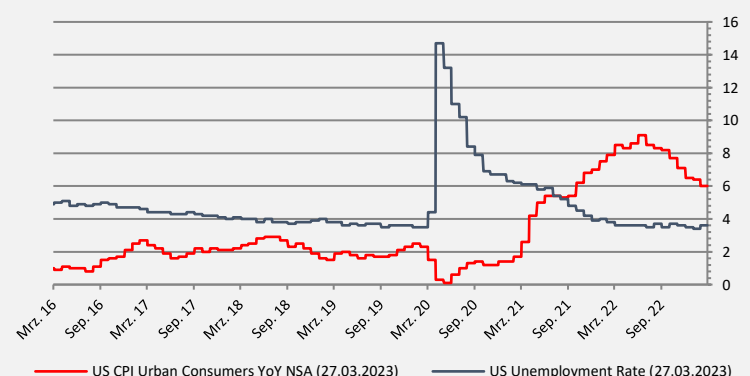
Euro Zone Inflationsrate

Historische Entwicklung in % p.a.



USA: Inflationsrate und Arbeitslosenquote

Historische Entwicklung in % p.a.



Quelle: Bloomberg

1) Bitte beachten Sie, dass die die Werte hoch volatil sind.



Rohstoffe

Rohstoff	Schlusskurs Fr. 24. Mrz. 23	Schlusskurs Do. 23. Mrz. 23	Änderung	Änderung ggü. Jahresanfang
Gold \$	1.978 \$	1.993 \$	-0,77 %	7,79 %
Gold €	1.839 €	1.841 €	-0,11 %	7,33 %
Rohöl Brent / Brl	75 \$	76 \$	-1,23 %	-14,56 %
Diesel / mT	795 \$	792 \$	0,45 %	-22,00 %
Aluminium LME / mT	2.337 \$	2.326 \$	0,47 %	-1,75 %
Kupfer LME / mT	8.922 \$	9.031 \$	-1,23 %	6,16 %
Nickel LME / mT	23.468 \$	22.517 \$	4,05 %	-28,04 %
Zink LME / mT	2.892 \$	2.907 \$	-0,54 %	-2,80 %
Zinn LME / mT	24.830 \$	24.348 \$	1,94 %	0,09 %

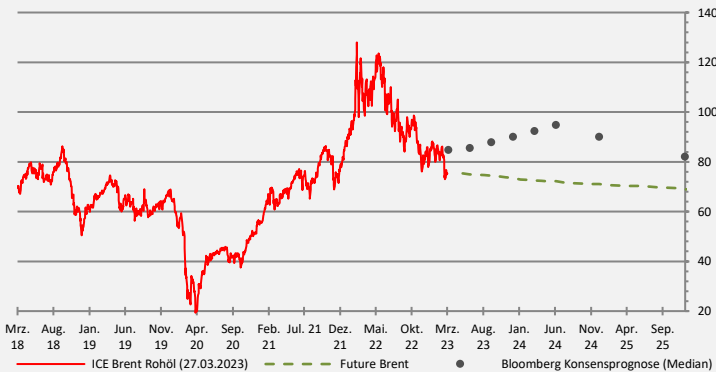
Gold in USD / Feinunze

Historische Entwicklung, Prognosen und Terminkurve



Rohöl (Brent) ins USD / Barrel

Historische Entwicklung, Prognosen und Terminkurve



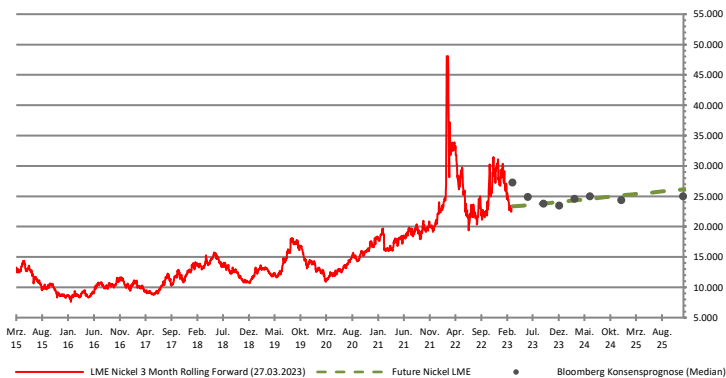
Diesel in EUR / metrische Tonne

Historische Entwicklung und Terminkurve



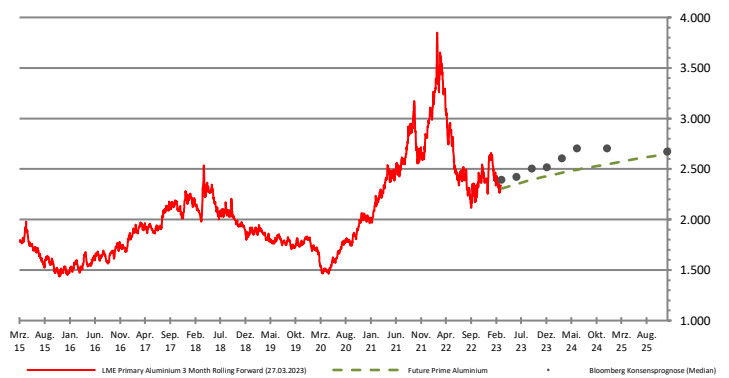
Nickel in USD / metrische Tonne

Historische Entwicklung, Prognosen und Terminkurve



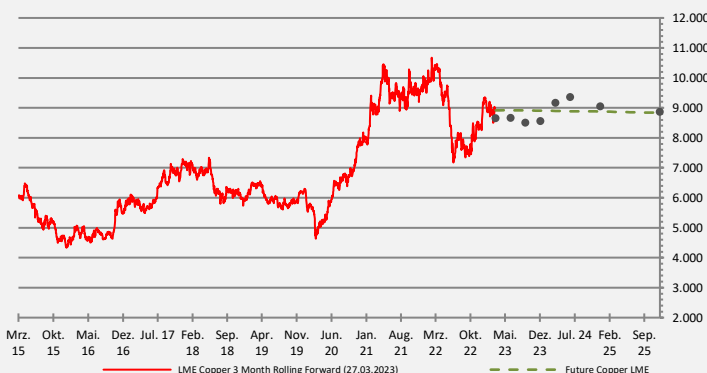
Aluminium in USD / metrische Tonne

Historische Entwicklung, Prognosen und Terminkurve



Kupfer in USD / metrische Tonne

Historische Entwicklung, Prognosen und Terminkurve



Zink in USD / metrische Tonne

Historische Entwicklung, Prognosen und Terminkurve



Disclaimer

Die in diesem Dokument enthaltenen Angaben stellen kein Angebot, keine Empfehlung und keine Beratung dar, sondern dienen ausschließlich zu Informationszwecken. Vertretene Ansichten sind solche des Publikationsdatums und können sich ohne weiteren Hinweis ändern. Obwohl die in diesem Dokument enthaltenen Angaben Quellen entnommen wurden, die als zuverlässig erachtet werden, kann für die Richtigkeit, Vollständigkeit und Angemessenheit keine Gewähr übernommen werden.

Wir behalten uns vor, ohne Vorankündigung eine Aktualisierung der Inhalte und Informationen vorzunehmen oder einzustellen. Bitte beachten Sie, dass frühere Wertentwicklungen, Simulationen oder Prognosen keinen verlässlichen Indikator für die künftige Wertentwicklung darstellen.

Die S-International Baden-Württemberg Nord GmbH & Co. KG übernimmt keinerlei Beratungstätigkeit in Bezug auf steuerliche, bilanzielle und / oder rechtliche Fragestellungen. Die Behandlung derartiger Fragen hängt von den persönlichen Verhältnissen des jeweiligen Kunden ab und ist vom Kunden mit unabhängigen Beratern vor Abschluss einer Transaktion zu klären. Es wird außerdem darauf hingewiesen, dass die steuerliche, bilanzielle und / oder rechtliche Behandlung künftig Änderungen unterworfen sein kann.

Jede Form der Verbreitung dieses Dokumentes bedarf unserer ausdrücklichen vorherigen schriftlichen Genehmigung.

Die Entgegennahme von Research Dienstleistungen durch ein Wertpapierdienstleistungsunternehmen kann aufsichtsrechtlich als Zuwendung qualifiziert werden. In diesen Fällen geht die S-International Baden-Württemberg Nord GmbH & Co. KG davon aus, dass die Zuwendung dazu bestimmt ist, die Qualität der jeweiligen Dienstleistung für den Kunden des Zuwendungsempfängers zu verbessern.

Für Rückfragen stehen wir Ihnen gerne zur Verfügung. Die Ansprechpartner und weitere Informationen finden Sie auf unsere Homepage unter <https://www.sibwn.de>.