

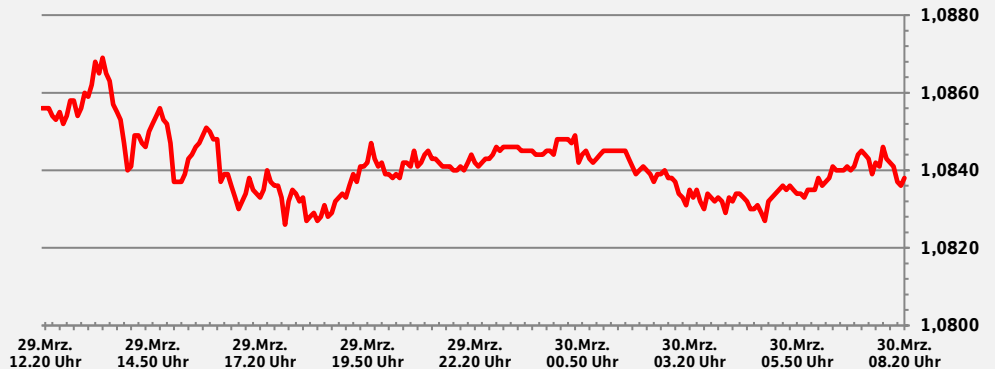
S-International Daily

Donnerstag, 30. März 2023 - 08:24 Uhr

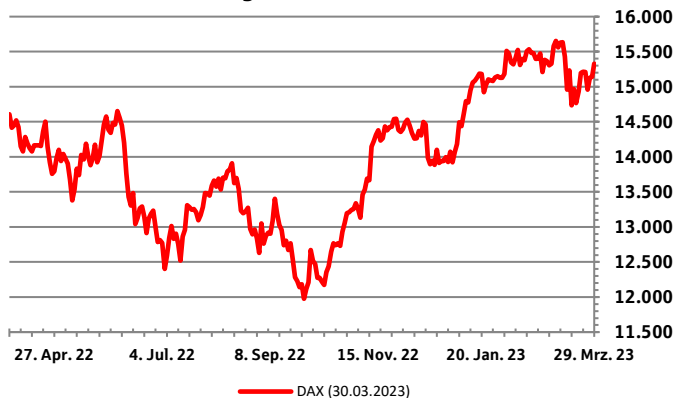
Handelszeiten
S-Treasury Mittelstand:
Mo – Fr: 08:00 – 18:00 Uhr

EUR / USD
1,0838

Der EUR hat gegenüber dem USD seit gestern Abend um 0,06 % abgewertet



Deutscher-Aktien-Index (DAX) Historische Entwicklung



Ausgewählte Indizes Schlusskurse und Änderungen

Index	Schlusskurs Mi. 29. Mrz. 23	Schlusskurs Di. 28. Mrz. 23	Änderung	Änderung YTD
Dax	15.329	15.142	1,22 %	9,17 %
MDax	26.884	26.562	1,20 %	6,57 %
FTSE 100	7.564	7.484	1,06 %	1,49 %
Swiss Market Index	10.963	10.839	1,13 %	2,13 %
Eurostoxx 50	4.231	4.168	1,49 %	10,34 %
S&P 500	4.028	3.971	1,40 %	4,68 %
Dow Jones	32.718	32.394	0,99 %	-1,31 %
Nikkei	27.884	27.518	1,31 %	6,42 %
Nasdaq	11.926	11.716	1,76 %	12,24 %
MSCI World	2.739	2.705	1,27 %	4,99 %

Anstehende Ereignisse¹⁾

Region	Ereignis	Veröffentlichung	Aktueller Wert	Prognose	Letzter Wert
EU	Verbrauchervertrauen	30. Mrz. 23 - 11:00 Uhr	-19,2	-	-19,1
D	Inflation Deutschland EU harmonisiert Yo	30. Mrz. 23 - 14:00 Uhr	+9,30%	+7,50%	+9,20%
D	Inflation Deutschland YoY	30. Mrz. 23 - 14:00 Uhr	+8,70%	+7,30%	+8,70%
US	Erstanträge Arbeitslosenhilfe in Tsd.	30. Mrz. 23 - 14:30 Uhr	+191	+195	+191
US	Registrierte Arbeitslose in Tsd.	30. Mrz. 23 - 14:30 Uhr	1.694	1.700	1.694
US	Änderung Privater Konsum	30. Mrz. 23 - 14:30 Uhr	+1,40%	+1,40%	+2,30%
US	BIP Preisindex	30. Mrz. 23 - 14:30 Uhr	+3,90%	+3,90%	+4,40%
RU	Gold- und Devisenreserve in Mrd. USD	30. Mrz. 23 - 15:00 Uhr	585,8	-	573,3
JN	Arbeitslosenquote	31. Mrz. 23 - 01:30 Uhr	+2,40%	+2,40%	+2,50%
JN	Tokio CPI YoY	31. Mrz. 23 - 01:30 Uhr	+3,40%	+3,20%	+4,40%
UK	BIP QoQ	31. Mrz. 23 - 08:00 Uhr	+0,00%	+0,00%	-0,20%

Historische Ereignisse

Region	Ereignis	Letztes Ereignis	Aktueller Wert	Letzter Wert	Änderung
RU	VPI WoW	29. Mrz. 23 - 18:00 Uhr	+0,05%	0,05%	0,00%
RU	Industrieproduktion (YoY)	29. Mrz. 23 - 18:00 Uhr	-1,70%	-2,40%	+0,70%
US	MBA Hypothekenanträge	29. Mrz. 23 - 13:00 Uhr	+2,90%	+3,00%	-0,10%
UK	Hypothekenzusagen in Tsd.	29. Mrz. 23 - 10:30 Uhr	43,5	39,6	3,9
FR	Verbrauchervertrauen	29. Mrz. 23 - 08:45 Uhr	81,0	82,0	-1,0
D	GfK Verbrauchervertrauen	29. Mrz. 23 - 08:00 Uhr	-29,5	-30,6	+1,1
US	Conf. Board Verbrauchervertrauen	28. Mrz. 23 - 16:00 Uhr	104,2	103,4	+0,8
IT	Economic Sentiment	28. Mrz. 23 - 10:00 Uhr	110,2	109,2	+1,0
IT	Index Verbrauchervertrauen	28. Mrz. 23 - 10:00 Uhr	105,1	104,0	+1,1
IT	Produzentenvertrauen	28. Mrz. 23 - 10:00 Uhr	104,2	103,0	+1,2
FR	Produzentenvertrauen	28. Mrz. 23 - 08:45 Uhr	103,9	104,5	-0,6

1) Bitte beachten Sie, dass es sich um eine Auswahl an Kapitalmarktereignissen handelt, die kein Anspruch auf Vollständigkeit hat.
2) YTD = Year to date (Seit Jahresanfang)



Währungen

Währung ggü. EUR	Wechselkurs (30.Mrz.23.8:23 Uhr)	Schlusskurs Vortag	Änderung ggü. Vortag	Änderung YTD
USD	1,0838	1,0844	-0,06 %	-1,24 %
GBP	0,8799	0,8806	-0,09 %	0,62 %
CHF	0,9948	0,9960	-0,11 %	-0,53 %
JPY	143,6200	144,0700	-0,31 %	-2,29 %
CAD	1,4688	1,4703	-0,10 %	-1,26 %
DKK	7,4493	7,4491	0,00 %	-0,17 %
SEK	11,2762	11,2715	0,04 %	-1,04 %
NOK	11,2942	11,2857	0,08 %	-7,57 %
HKD	8,5075	8,5128	-0,06 %	-1,84 %
SGD	1,4402	1,4415	-0,09 %	-0,43 %
NZD	1,7403	1,7422	-0,11 %	-3,23 %
ZAR	19,6295	19,6257	0,02 %	-7,61 %
PLN	4,6876	4,6881	-0,01 %	-0,05 %
HUF	381,2400	380,4900	0,20 %	4,60 %
TRY	20,8184	20,7648	0,26 %	-4,18 %
AUD	1,6179	1,6224	-0,28 %	-2,94 %
CZK	23,5630	23,5630	0,00 %	2,49 %
RON	4,9562	4,9547	0,03 %	-0,27 %
BGN	1,9562	1,9569	-0,04 %	0,06 %
RUB	83,6267	83,7699	-0,17 %	-5,55 %
BRL	5,5682	5,5682	0,00 %	1,61 %
INR	89,4362	89,4362	0,00 %	-1,45 %
CNY	7,4598	7,4684	-0,12 %	-1,31 %
UAH	39,8083	40,0675	-0,65 %	-0,76 %
CNH	7,4595	7,4753	-0,21 %	-0,67 %
TWD	33,0306	33,0095	0,06 %	-0,87 %

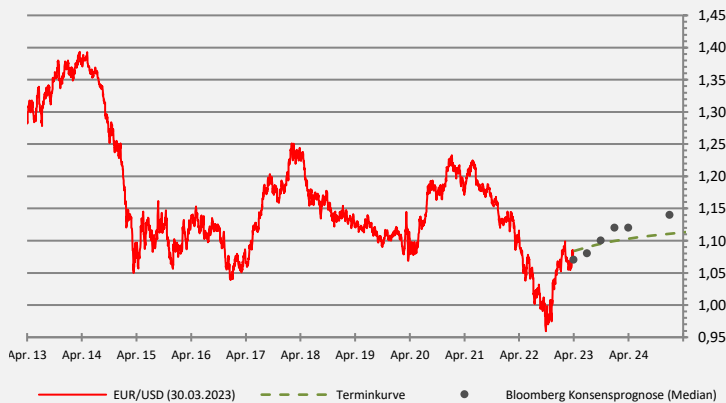
EUR/USD Terminaufschläge¹⁾

Laufzeit	Aufschlag in Stellen	Devisenterminkurs
Kasse		1,0838
1 Woche	0,0005	1,0843
3 Wochen	0,0013	1,0851
1 Monat	0,0019	1,0857
2 Monate	0,0039	1,0877
3 Monate	0,0057	1,0895
4 Monate	0,0074	1,0912
5 Monate	0,0091	1,0929
6 Monate	0,0105	1,0943
9 Monate	0,0152	1,0990
12 Monate	0,0186	1,1024
15 Monate	0,0217	1,1055
18 Monate	0,0241	1,1079
24 Monate	0,0288	1,1126

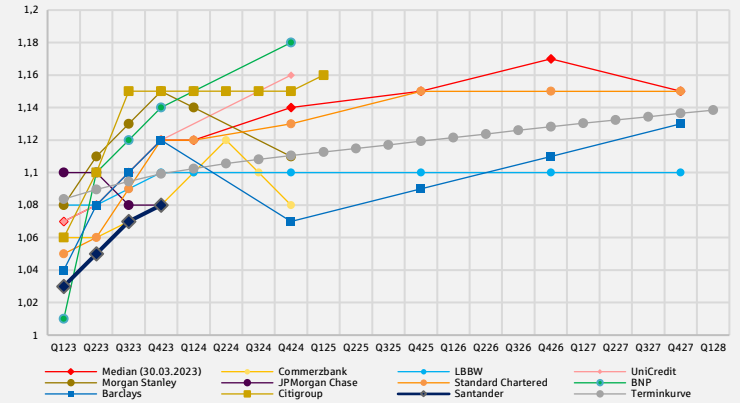
USD Termingeldsätze¹⁾

Laufzeit	Indikativer Anlagesatz
1 Monat	3,9 %
3 Monate	3,9 %
6 Monate	4,1 %
9 Monate	4,2 %
12 Monate	4,0 %

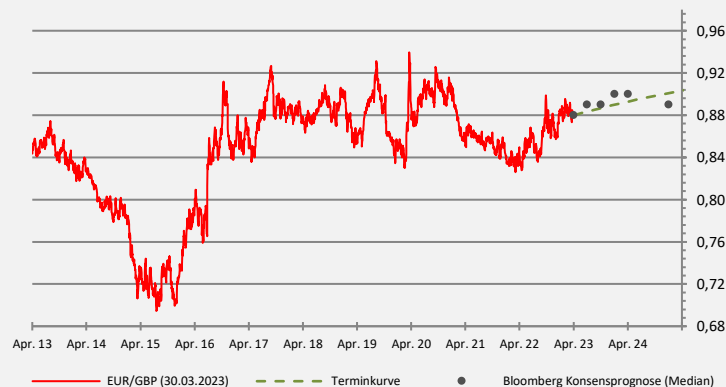
EUR/USD Historische Entwicklung, Prognosen und Terminkurve



EUR/USD Prognosen ausgewählter Banken und Terminkurve



EUR/GBP Historische Entwicklung, Prognosen und Terminkurve



EUR/CHF Historische Entwicklung, Prognosen und Terminkurve



Quelle: Bloomberg

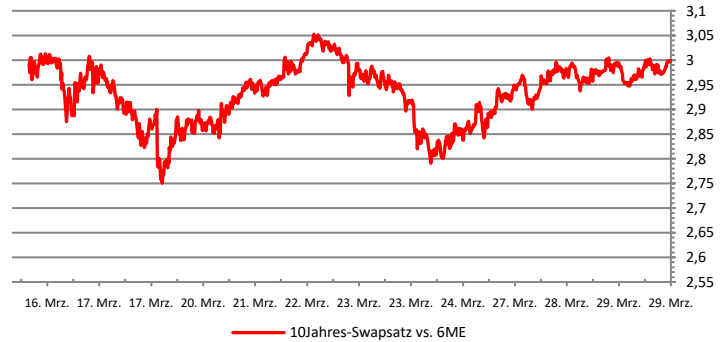
1) Bitte beachten Sie, dass es sich um rein indikative Werte handelt, die hohen Schwankungen unterliegen können. Für handelbare Sätze fragen Sie die Kurse bitte bei uns an.



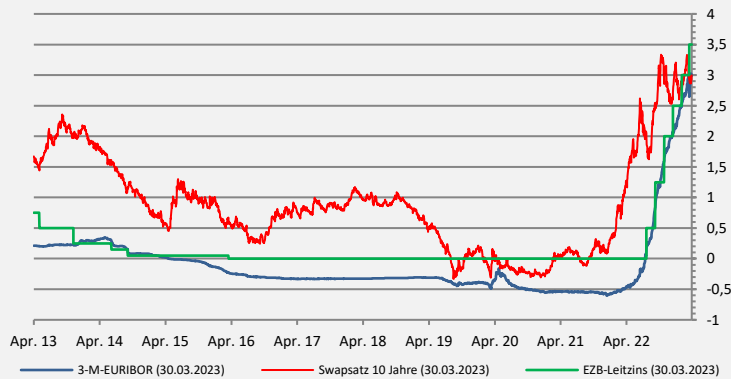
Zinsen

Wert	Schlusskurs Mi. 29. Mrz. 23	Schlusskurs Di. 28. Mrz. 23	Schlusskurs Mo. 27. Mrz. 23	Änderung YTD
EZB-Einlagensatz	3,000%	3,000%	3,00%	1,00%
€ Short Term Rate	2,894%	2,894%	2,90%	1,00%
3M Euribor	-	2,990%	3,01%	0,86%
Bund 10 Jahre	2,329%	2,290%	2,23%	-0,24%
10-J Swapsatz (EUR)	2,994%	2,975%	2,94%	-0,21%
Bund-Future	135,87	136,02	+1,37	-1,31%
FED untere Bandbreite	4,750%	4,750%	4,75%	0,50%
USD Over-Night (SOFR)	-	4,840%	4,81%	0,54%
USD-Swapsatz 10 J	3,570%	3,563%	3,53%	-0,27%
US-Treasury 10 J	3,564%	3,570%	3,53%	-0,31%
Saron 18 Uhr Fixing	-	1,410%	1,42%	0,47%
Saron 3M Swap	1,420%	1,423%	1,42%	0,42%
CHF-Swapsatz 10 J	1,933%	1,898%	1,83%	-0,15%

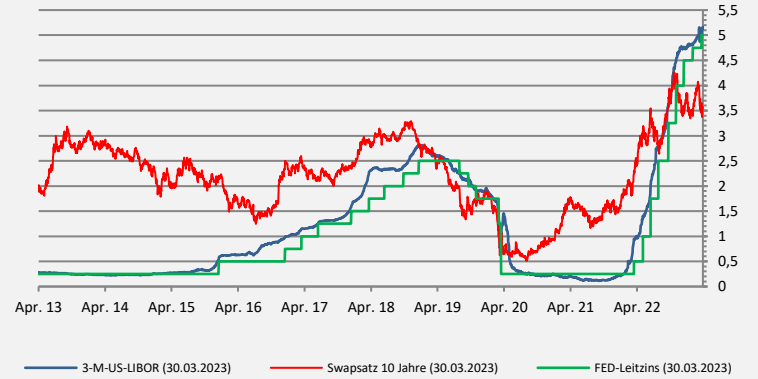
10-Jahres Swapssatz Historische Entwicklung - 14 Tage



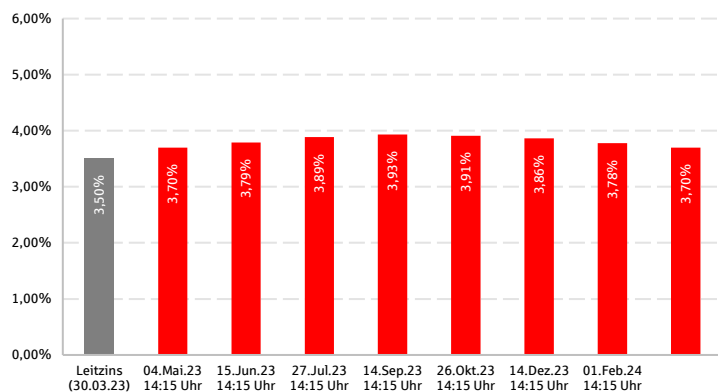
EUR-Zinsen Historische Entwicklung in % p.a.



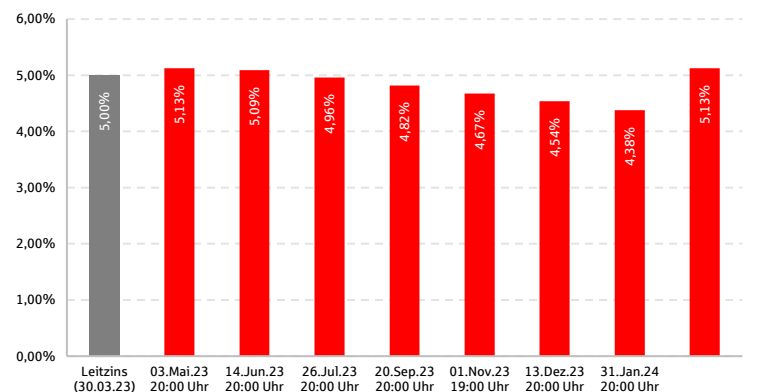
USA-Zinsen Historische Entwicklung in % p.a.



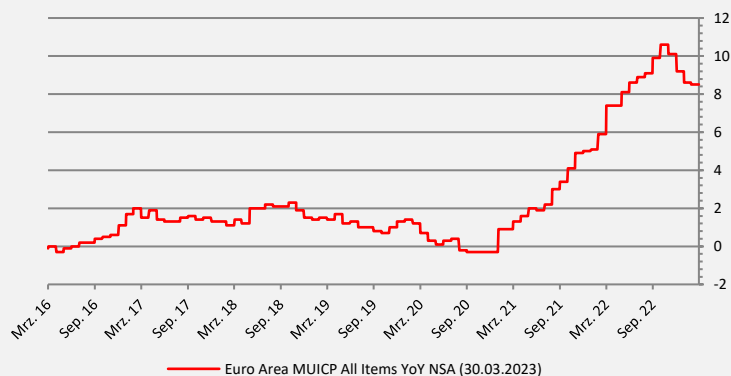
EUR: Errechneter Leitkurs nach einer Notenbanksitzung¹⁾ abgeleitet aus den Overnight-Index-Swaps



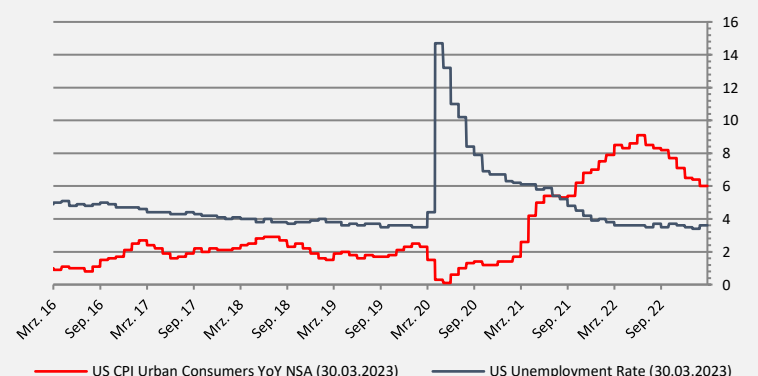
USA: Errechneter Leitkurs nach einer Notenbanksitzung¹⁾ abgeleitet aus Forwardkurve der Futures



Euro Zone Inflationsrate Historische Entwicklung in % p.a.



USA: Inflationsrate und Arbeitslosenquote Historische Entwicklung in % p.a.



Quelle: Bloomberg

1) Bitte beachten Sie, dass die die Werte hoch volatil sind.



Rohstoffe

Rohstoff	Schlusskurs Mi. 29.Mrz.23	Schlusskurs Di. 28.Mrz.23	Änderung	Änderung ggü. Jahresanfang
Gold \$	1.965 \$	1.974 \$	-0,45 %	7,16 %
Gold €	1.812 €	1.820 €	-0,45 %	5,96 %
Rohöl Brent / Brl	78 \$	79 \$	-0,47 %	-9,75 %
Diesel / mT	774 \$	802 \$	-3,65 %	-25,37 %
Aluminium LME / mT	2.380 \$	2.389 \$	-0,38 %	0,08 %
Kupfer LME / mT	9.003 \$	8.978 \$	0,27 %	7,00 %
Nickel LME / mT	23.743 \$	24.074 \$	-1,39 %	-26,56 %
Zink LME / mT	2.968 \$	2.937 \$	1,06 %	-0,15 %
Zinn LME / mT	25.814 \$	25.770 \$	0,17 %	3,90 %

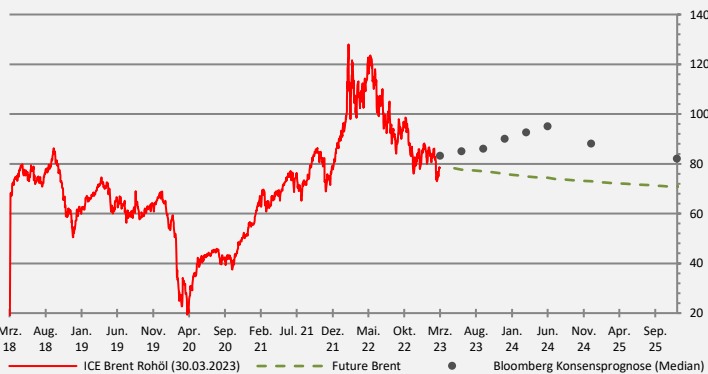
Gold in USD / Feinunze

Historische Entwicklung, Prognosen und Terminkurve



Rohöl (Brent) ins USD / Barrel

Historische Entwicklung, Prognosen und Terminkurve



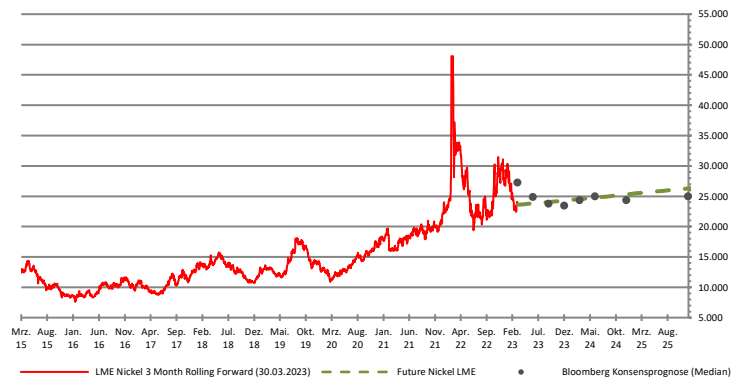
Diesel in EUR / metrische Tonne

Historische Entwicklung und Terminkurve



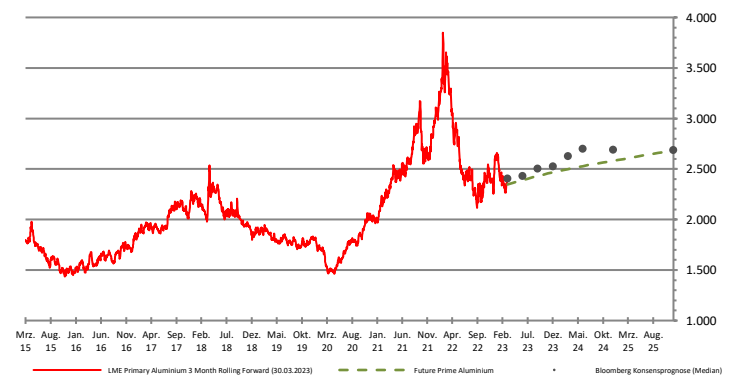
Nickel in USD / metrische Tonne

Historische Entwicklung, Prognosen und Terminkurve



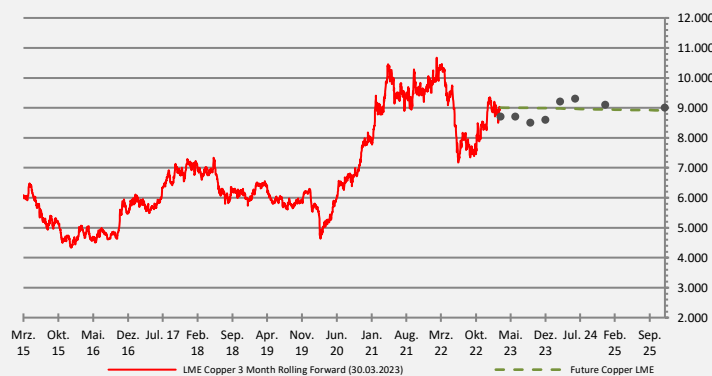
Aluminium in USD / metrische Tonne

Historische Entwicklung, Prognosen und Terminkurve



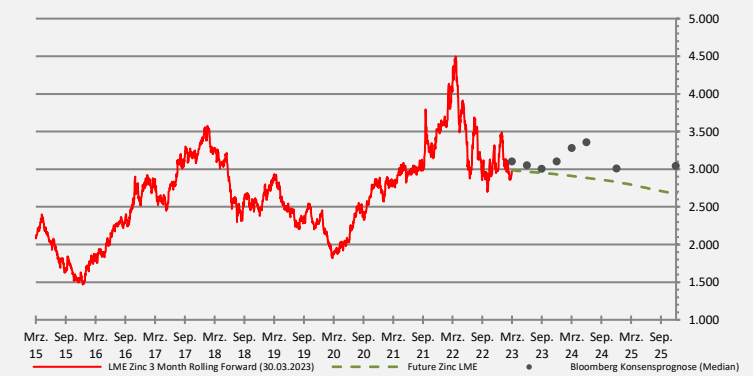
Kupfer in USD / metrische Tonne

Historische Entwicklung, Prognosen und Terminkurve



Zink in USD / metrische Tonne

Historische Entwicklung, Prognosen und Terminkurve



Disclaimer

Die in diesem Dokument enthaltenen Angaben stellen kein Angebot, keine Empfehlung und keine Beratung dar, sondern dienen ausschließlich zu Informationszwecken. Vertretene Ansichten sind solche des Publikationsdatums und können sich ohne weiteren Hinweis ändern. Obwohl die in diesem Dokument enthaltenen Angaben Quellen entnommen wurden, die als zuverlässig erachtet werden, kann für die Richtigkeit, Vollständigkeit und Angemessenheit keine Gewähr übernommen werden.

Wir behalten uns vor, ohne Vorankündigung eine Aktualisierung der Inhalte und Informationen vorzunehmen oder einzustellen. Bitte beachten Sie, dass frühere Wertentwicklungen, Simulationen oder Prognosen keinen verlässlichen Indikator für die künftige Wertentwicklung darstellen.

Die S-International Baden-Württemberg Nord GmbH & Co. KG übernimmt keinerlei Beratungstätigkeit in Bezug auf steuerliche, bilanzielle und / oder rechtliche Fragestellungen. Die Behandlung derartiger Fragen hängt von den persönlichen Verhältnissen des jeweiligen Kunden ab und ist vom Kunden mit unabhängigen Beratern vor Abschluss einer Transaktion zu klären. Es wird außerdem darauf hingewiesen, dass die steuerliche, bilanzielle und / oder rechtliche Behandlung künftig Änderungen unterworfen sein kann.

Jede Form der Verbreitung dieses Dokumentes bedarf unserer ausdrücklichen vorherigen schriftlichen Genehmigung.

Die Entgegennahme von Research Dienstleistungen durch ein Wertpapierdienstleistungsunternehmen kann aufsichtsrechtlich als Zuwendung qualifiziert werden. In diesen Fällen geht die S-International Baden-Württemberg Nord GmbH & Co. KG davon aus, dass die Zuwendung dazu bestimmt ist, die Qualität der jeweiligen Dienstleistung für den Kunden des Zuwendungsempfängers zu verbessern.

Für Rückfragen stehen wir Ihnen gerne zur Verfügung. Die Ansprechpartner und weitere Informationen finden Sie auf unsere Homepage unter <https://www.sibwn.de>.