

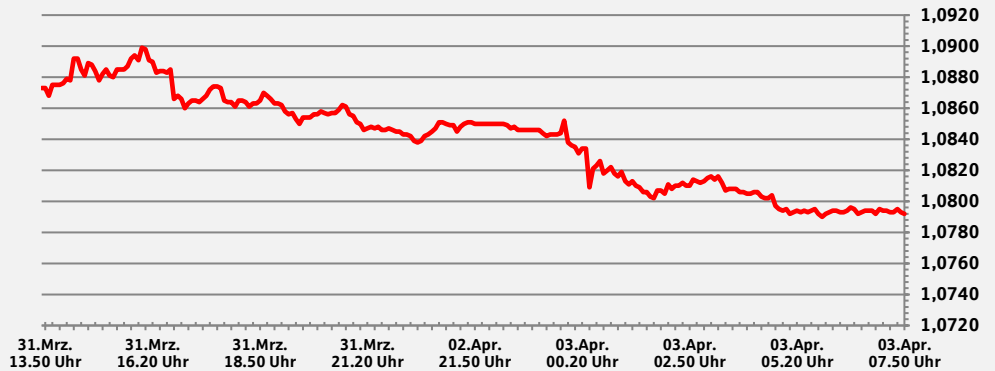
S-International Daily

Montag, 03. April 2023 - 07:54 Uhr

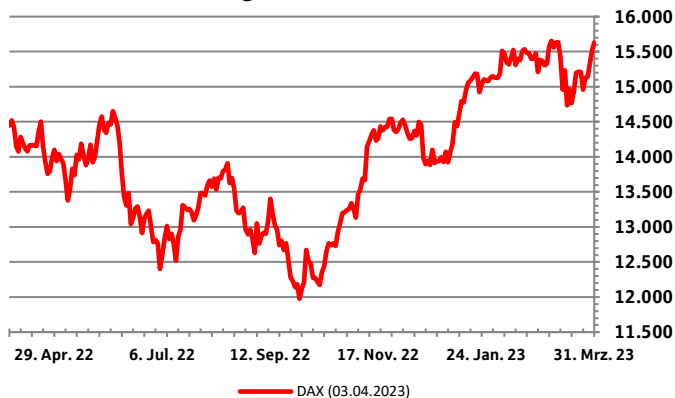
Handelszeiten
S-Treasury Mittelstand:
Mo – Fr: 08:00 – 18:00 Uhr

EUR / USD
1,0793

Der EUR hat gegenüber dem USD seit gestern Abend um 0,43 % abgewertet



Deutscher-Aktien-Index (DAX) Historische Entwicklung



Ausgewählte Indizes Schlusskurse und Änderungen

Index	Schlusskurs Fr. 31. Mrz. 23	Schlusskurs Do. 30. Mrz. 23	Änderung	Änderung YTD
Dax	15.629	15.522	0,68 %	10,91 %
MDax	27.663	27.459	0,74 %	9,20 %
FTSE 100	7.632	7.620	0,15 %	2,36 %
Swiss Market Index	11.106	11.032	0,67 %	3,39 %
Eurostoxx 50	4.315	4.285	0,69 %	12,08 %
S&P 500	4.109	4.051	1,42 %	6,57 %
Dow Jones	33.274	32.859	1,25 %	0,38 %
Nikkei	28.041	27.783	0,92 %	6,94 %
Nasdaq	12.222	12.013	1,71 %	14,36 %
MSCI World	2.791	2.760	1,14 %	6,76 %

Anstehende Ereignisse¹⁾

Region	Ereignis	Veröffentlichung	Aktueller Wert	Prognose	Letzter Wert
CH	VPI (YoY)	03. Apr. 23 - 08:30 Uhr	+3,40%	+3,20%	+3,30%
CH	Einkaufsmanager Index Verarbeitendes G	03. Apr. 23 - 09:30 Uhr	48,9	48,5	49,3
UK	S&P Global/CIPS UK Manufacturing PMI	03. Apr. 23 - 10:30 Uhr	48,0	48,0	49,3
US	ISM Verarb. Gewerbe	03. Apr. 23 - 16:00 Uhr	47,7	47,5	47,4
US	Auftragseingang langl. Güter	04. Apr. 23 - 16:00 Uhr	-1,00%	-1,00%	-5,00%
US	Langlebige Güter o. Transport	04. Apr. 23 - 16:00 Uhr	+0,00%	-	+0,40%
US	Auftragseingang Industrie	04. Apr. 23 - 16:00 Uhr	-1,60%	-0,50%	+1,70%
JN	Jibun Bank Japan PMI Composite	05. Apr. 23 - 02:30 Uhr	51,9	-	51,1
JN	Jibun Bank Japan PMI Dienstleistungen	05. Apr. 23 - 02:30 Uhr	54,2	-	54,0
D	Auftragseingang Industrie MoM	05. Apr. 23 - 08:00 Uhr	+1,00%	+0,50%	+3,40%
US	MBA Hypothekenanträge	05. Apr. 23 - 13:00 Uhr	+2,90%	-	+3,00%

Historische Ereignisse

Region	Ereignis	Letztes Ereignis	Aktueller Wert	Letzter Wert	Änderung
JN	Jibun Bank Japan PMI Verarb. Gewerbe	03. Apr. 23 - 02:30 Uhr	49,2	47,7	+1,5
US	University of Michigan Stimmung	31. Mrz. 23 - 16:00 Uhr	62	67	-5,0
US	MNI Chicago PMI	31. Mrz. 23 - 15:45 Uhr	43,8	43,6	+0,2
US	Änderung Private Einkommen	31. Mrz. 23 - 14:30 Uhr	+0,30%	+0,60%	-0,30%
US	Konsumentenausgaben	31. Mrz. 23 - 14:30 Uhr	+0,20%	+2,00%	-1,80%
D	Arbeitslose - Änderung in Tsd.	31. Mrz. 23 - 09:55 Uhr	+16,00	+6,00	+10,00
D	Arbeitslosenangebote, Quote	31. Mrz. 23 - 09:55 Uhr	5,60%	+5,50%	+0,10%
FR	VPI - EU harmonisiert MoM	31. Mrz. 23 - 08:45 Uhr	+0,90%	+1,10%	-0,20%
CH	Einzelhandelsumsatz, real YoY	31. Mrz. 23 - 08:30 Uhr	+0,30%	-1,70%	+2,00%
UK	BIP QoQ	31. Mrz. 23 - 08:00 Uhr	+0,10%	-0,10%	+0,20%
UK	BIP YoY	31. Mrz. 23 - 08:00 Uhr	+0,60%	+2,00%	-1,40%

1) Bitte beachten Sie, dass es sich um eine Auswahl an Kapitalmarktereignissen handelt, die kein Anspruch auf Vollständigkeit hat.
2) YTD = Year to date (Seit Jahresanfang)



Währungen

Währung ggü. EUR	Wechselkurs (03.Apr.23.7:53 Uhr)	Schlusskurs Vortag	Änderung ggü. Vortag	Änderung YTD
USD	1,0793	1,0839	-0,43 %	-0,82 %
GBP	0,8788	0,8790	-0,03 %	0,74 %
CHF	0,9916	0,9922	-0,06 %	-0,21 %
JPY	144,0700	144,0900	-0,01 %	-2,61 %
CAD	1,4606	1,4653	-0,32 %	-0,69 %
DKK	7,4493	7,4495	-0,00 %	-0,17 %
SEK	11,2668	11,2801	-0,12 %	-0,95 %
NOK	11,3173	11,3560	-0,34 %	-7,79 %
HKD	8,4725	8,5102	-0,44 %	-1,42 %
SGD	1,4398	1,4433	-0,24 %	-0,40 %
NZD	1,7364	1,7324	0,23 %	-3,00 %
ZAR	19,2941	19,2891	0,03 %	-5,78 %
PLN	4,6840	4,6796	0,09 %	0,03 %
HUF	381,4500	380,0000	0,38 %	4,55 %
TRY	20,7423	20,7289	0,06 %	-3,80 %
AUD	1,6200	1,6217	-0,10 %	-3,07 %
CZK	23,4820	23,4710	0,05 %	2,82 %
RON	4,9488	4,9481	0,01 %	-0,12 %
BGN	1,9411	1,9499	-0,45 %	0,83 %
RUB	84,1404	84,1404	0,00 %	-6,20 %
BRL	5,4903	5,4903	0,00 %	2,99 %
INR	88,9520	89,4740	-0,59 %	-0,90 %
CNY	7,4360	7,4603	-0,33 %	-0,99 %
UAH	39,6598	40,0404	-0,96 %	-0,39 %
CNH	7,4412	7,4484	-0,10 %	-0,43 %
TWD	33,0774	33,1810	-0,31 %	-1,01 %

EUR/USD Terminaufschläge¹⁾

Laufzeit	Aufschlag in Stellen	Devisen-terminkurs
Kasse		1,0793
1 Woche	0,0004	1,0797
3 Wochen	0,0013	1,0806
1 Monat	0,0018	1,0811
2 Monate	0,0038	1,0831
3 Monate	0,0056	1,0849
4 Monate	0,0073	1,0866
5 Monate	0,0087	1,0880
6 Monate	0,0102	1,0895
9 Monate	0,0145	1,0938
12 Monate	0,0176	1,0969
15 Monate	0,0200	1,0993
18 Monate	0,0220	1,1013
24 Monate	0,0256	1,1049

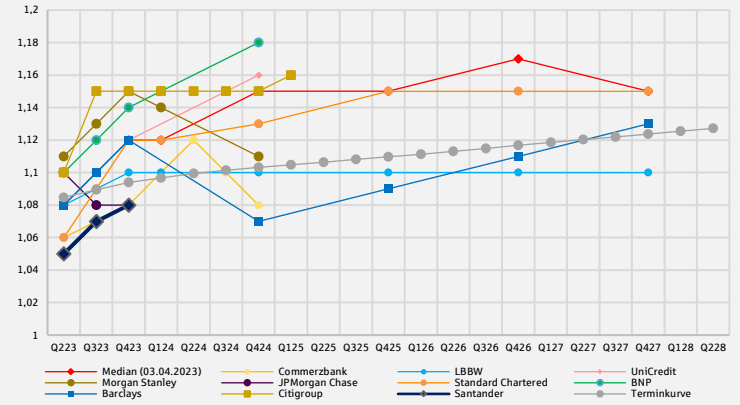
USD Termingeldsätze¹⁾

Laufzeit	Indikativer Anlagesatz
1 Monat	3,9 %
3 Monate	3,9 %
6 Monate	4,1 %
9 Monate	4,3 %
12 Monate	4,4 %

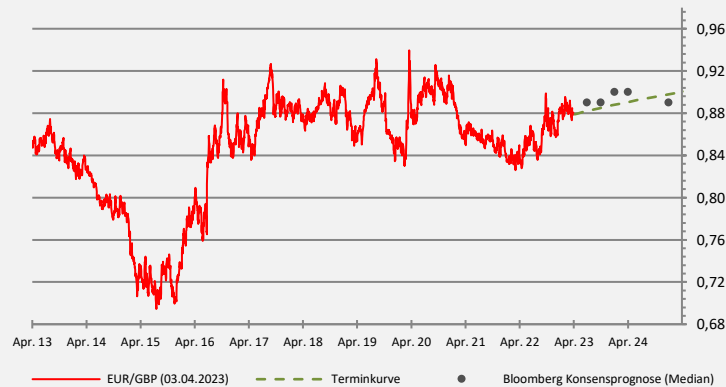
EUR/USD Historische Entwicklung, Prognosen und Terminkurve



EUR/USD Prognosen ausgewählter Banken und Terminkurve



EUR/GBP Historische Entwicklung, Prognosen und Terminkurve



EUR/CHF Historische Entwicklung, Prognosen und Terminkurve



Quelle: Bloomberg

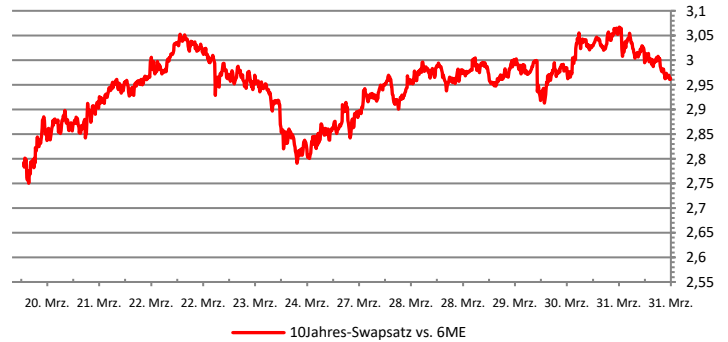
¹⁾ Bitte beachten Sie, dass es sich um rein indikative Werte handelt, die hohen Schwankungen unterliegen können. Für handelbare Sätze fragen Sie die Kurse bitte bei uns an.



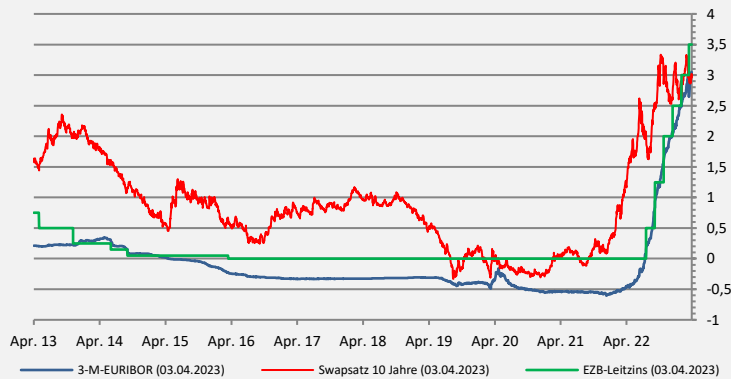
Zinsen

Wert	Schlusskurs Fr. 31. Mrz. 23	Schlusskurs Do. 30. Mrz. 23	Schlusskurs Mi. 29. Mrz. 23	Änderung YTD
EZB-Einlagensatz	3,000%	3,000%	3,00%	1,00%
€ Short Term Rate	2,896%	2,896%	2,89%	1,01%
3M Euribor	-	3,052%	3,02%	0,92%
Bund 10 Jahre	2,292%	2,374%	2,33%	-0,28%
10-J Swapsatz (EUR)	2,958%	3,021%	2,99%	-0,24%
Bund-Future	135,84	135,22	+1,36	+0,38%
FED untere Bandbreite	4,750%	4,750%	4,75%	0,50%
USD Over-Night (SOFR)	-	4,820%	4,83%	0,52%
USD-Swapsatz 10 J	3,464%	3,552%	3,57%	-0,37%
US-Treasury 10 J	3,468%	3,549%	3,56%	-0,41%
Saron 18 Uhr Fixing	-	1,409%	1,41%	0,47%
Saron 3M Swap	1,460%	1,445%	1,42%	0,45%
CHF-Swapsatz 10 J	1,923%	1,960%	1,93%	-0,16%

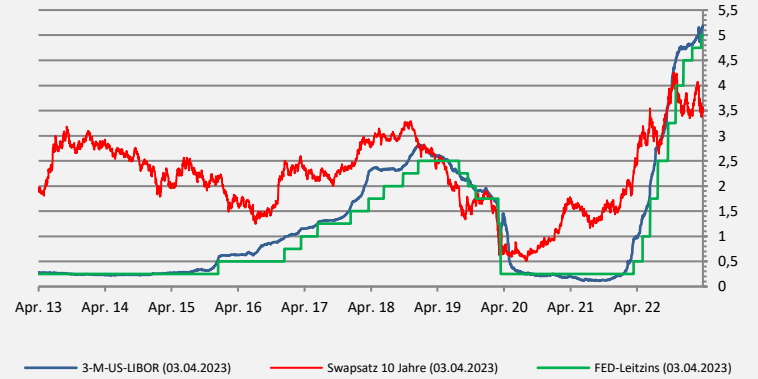
10-Jahres Swapssatz Historische Entwicklung - 14 Tage



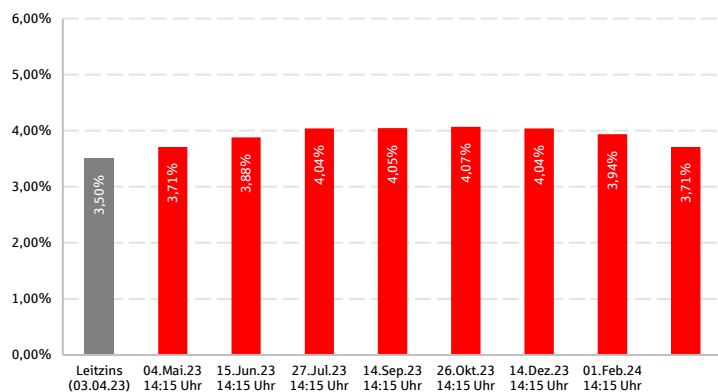
EUR-Zinsen Historische Entwicklung in % p.a.



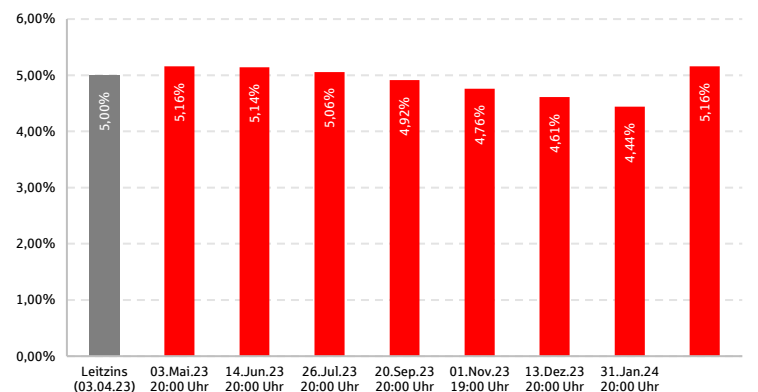
USA-Zinsen Historische Entwicklung in % p.a.



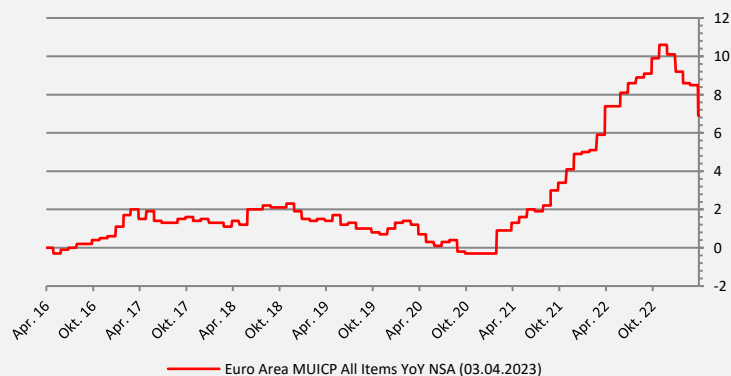
EUR: Errechneter Leitzins nach einer Notenbanksitzung¹⁾ abgeleitet aus den Overnight-Index-Swaps



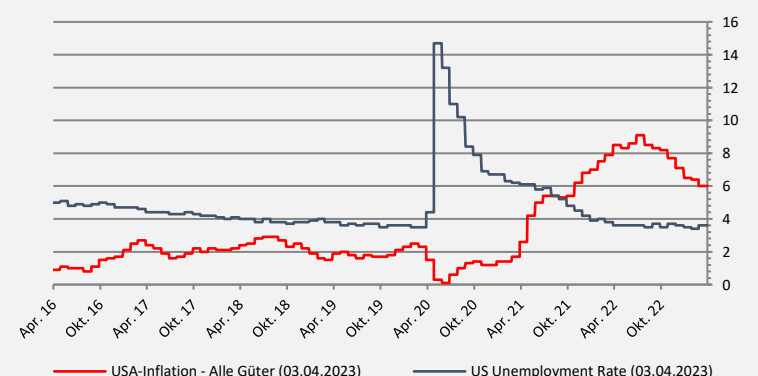
USA: Errechneter Leitzins nach einer Notenbanksitzung¹⁾ abgeleitet aus Forwardkurve der Futures



Euro Zone Inflationsrate Historische Entwicklung in % p.a.



USA: Inflationsrate und Arbeitslosenquote Historische Entwicklung in % p.a.



Quelle: Bloomberg

1) Bitte beachten Sie, dass die die Werte hoch volatil sind.



Rohstoffe

Rohstoff	Schlusskurs Fr. 31.Mrz.23	Schlusskurs Do. 30.Mrz.23	Änderung	Änderung ggü. Jahresanfang
Gold \$	1.969 \$	1.980 \$	-0,56 %	7,38 %
Gold €	1.816 €	1.816 €	0,03 %	6,20 %
Rohöl Brent / Brl	80 \$	79 \$	0,63 %	-7,70 %
Diesel / mT	789 \$	780 \$	1,13 %	-22,90 %
Aluminium LME / mT	2.413 \$	2.386 \$	1,12 %	1,45 %
Kupfer LME / mT	8.993 \$	9.001 \$	-0,09 %	6,91 %
Nickel LME / mT	23.838 \$	23.199 \$	2,68 %	-26,05 %
Zink LME / mT	2.923 \$	2.932 \$	-0,33 %	-1,71 %
Zinn LME / mT	25.835 \$	25.916 \$	-0,31 %	3,98 %

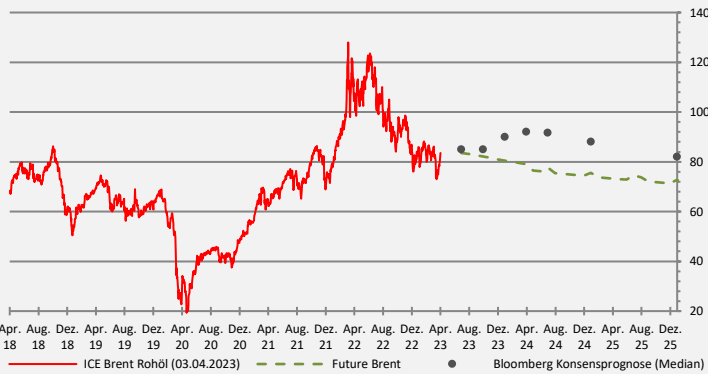
Gold in USD / Feinunze

Historische Entwicklung, Prognosen und Terminkurve



Rohöl (Brent) ins USD / Barrel

Historische Entwicklung, Prognosen und Terminkurve



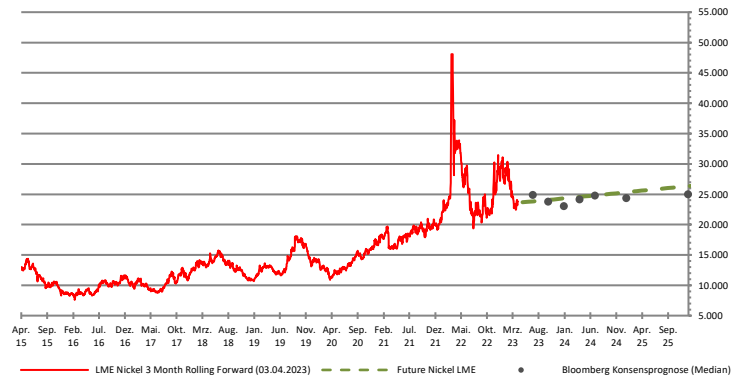
Diesel in EUR / metrische Tonne

Historische Entwicklung und Terminkurve



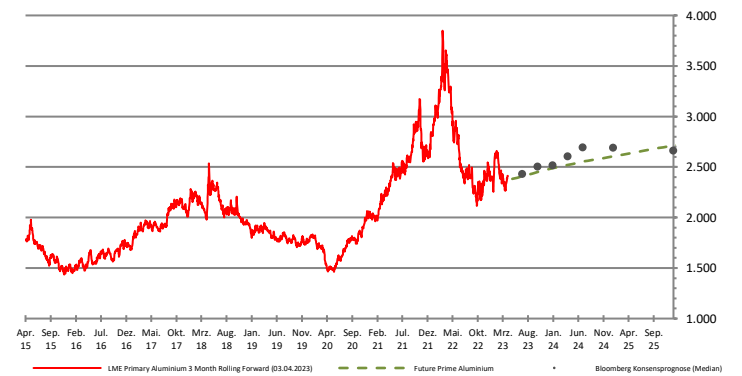
Nickel in USD / metrische Tonne

Historische Entwicklung, Prognosen und Terminkurve



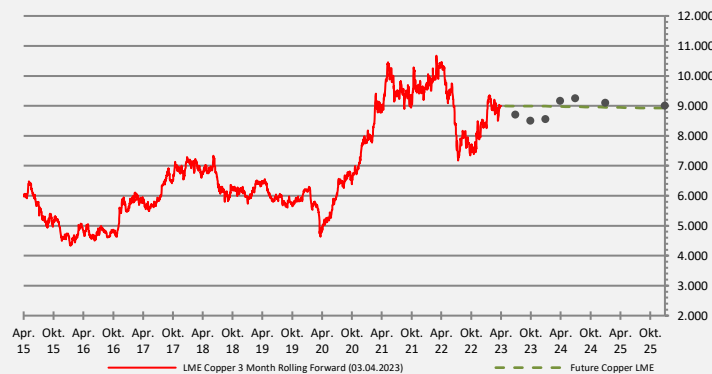
Aluminium in USD / metrische Tonne

Historische Entwicklung, Prognosen und Terminkurve



Kupfer in USD / metrische Tonne

Historische Entwicklung, Prognosen und Terminkurve



Zink in USD / metrische Tonne

Historische Entwicklung, Prognosen und Terminkurve



Disclaimer

Die in diesem Dokument enthaltenen Angaben stellen kein Angebot, keine Empfehlung und keine Beratung dar, sondern dienen ausschließlich zu Informationszwecken. Vertretene Ansichten sind solche des Publikationsdatums und können sich ohne weiteren Hinweis ändern. Obwohl die in diesem Dokument enthaltenen Angaben Quellen entnommen wurden, die als zuverlässig erachtet werden, kann für die Richtigkeit, Vollständigkeit und Angemessenheit keine Gewähr übernommen werden.

Wir behalten uns vor, ohne Vorankündigung eine Aktualisierung der Inhalte und Informationen vorzunehmen oder einzustellen. Bitte beachten Sie, dass frühere Wertentwicklungen, Simulationen oder Prognosen keinen verlässlichen Indikator für die künftige Wertentwicklung darstellen.

Die S-International Baden-Württemberg Nord GmbH & Co. KG übernimmt keinerlei Beratungstätigkeit in Bezug auf steuerliche, bilanzielle und / oder rechtliche Fragestellungen. Die Behandlung derartiger Fragen hängt von den persönlichen Verhältnissen des jeweiligen Kunden ab und ist vom Kunden mit unabhängigen Beratern vor Abschluss einer Transaktion zu klären. Es wird außerdem darauf hingewiesen, dass die steuerliche, bilanzielle und / oder rechtliche Behandlung künftig Änderungen unterworfen sein kann.

Jede Form der Verbreitung dieses Dokumentes bedarf unserer ausdrücklichen vorherigen schriftlichen Genehmigung.

Die Entgegennahme von Research Dienstleistungen durch ein Wertpapierdienstleistungsunternehmen kann aufsichtsrechtlich als Zuwendung qualifiziert werden. In diesen Fällen geht die S-International Baden-Württemberg Nord GmbH & Co. KG davon aus, dass die Zuwendung dazu bestimmt ist, die Qualität der jeweiligen Dienstleistung für den Kunden des Zuwendungsempfängers zu verbessern.

Für Rückfragen stehen wir Ihnen gerne zur Verfügung. Die Ansprechpartner und weitere Informationen finden Sie auf unsere Homepage unter <https://www.sibwn.de>.