

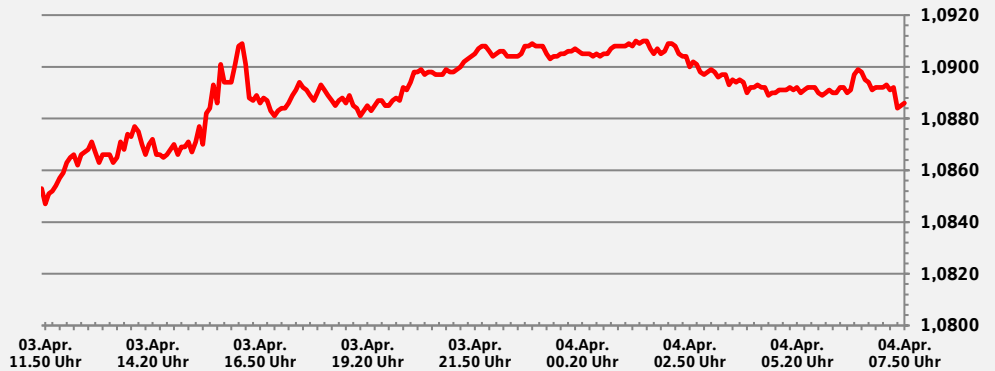
S-International Daily

Dienstag, 04. April 2023 - 07:51 Uhr

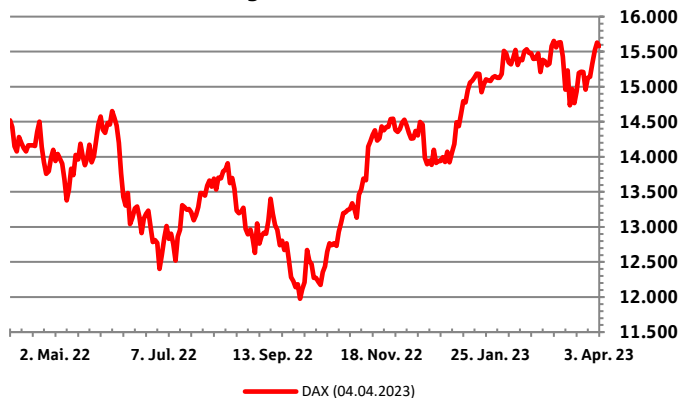
Handelszeiten
S-Treasury Mittelstand:
Mo – Fr: 08:00 – 18:00 Uhr

EUR / USD
1,0886

Der EUR hat gegenüber dem USD seit gestern Abend um 0,12 % abgewertet



Deutscher-Aktien-Index (DAX) Historische Entwicklung



Ausgewählte Indizes Schlusskurse und Änderungen

Index	Schlusskurs Mo. 03. Apr. 23	Schlusskurs Fr. 31. Mrz. 23	Änderung	Änderung YTD
Dax	15.581	15.629	-0,31 %	10,64 %
MDax	27.446	27.663	-0,79 %	8,48 %
FTSE 100	7.673	7.632	0,54 %	2,88 %
Swiss Market Index	11.093	11.106	-0,12 %	3,28 %
Eurostoxx 50	4.311	4.315	-0,09 %	12,00 %
S&P 500	4.125	4.109	0,37 %	6,91 %
Dow Jones	33.601	33.274	0,97 %	1,35 %
Nikkei	28.188	28.041	0,52 %	7,43 %
Nasdaq	12.189	12.222	-0,27 %	14,13 %
MSCI World	2.804	2.791	0,43 %	7,17 %

Anstehende Ereignisse¹⁾

Region	Ereignis	Veröffentlichung	Aktueller Wert	Prognose	Letzter Wert
US	Auftragseingang langl. Güter	04. Apr. 23 - 16:00 Uhr	-1,00%	-1,00%	-5,00%
US	Langlebige Güter o. Transport	04. Apr. 23 - 16:00 Uhr	+0,00%	+0,00%	+0,40%
US	Auftragseingang Industrie	04. Apr. 23 - 16:00 Uhr	-1,60%	-0,50%	+1,70%
JN	Jibun Bank Japan PMI Composite	05. Apr. 23 - 02:30 Uhr	51,9	-	51,1
JN	Jibun Bank Japan PMI Dienstleistungen	05. Apr. 23 - 02:30 Uhr	54,2	-	54,0
D	Auftragseingang Industrie MoM	05. Apr. 23 - 08:00 Uhr	+1,00%	+0,30%	+3,40%
US	MBA Hypothekenanträge	05. Apr. 23 - 13:00 Uhr	+2,90%	-	+3,00%
US	USA: Handelsbilanz in Mrd.	05. Apr. 23 - 14:30 Uhr	-68,289	-68,8	-67,2
US	ISM nicht verarbeitendes Gewerbe	05. Apr. 23 - 16:00 Uhr	55,1	54,4	55,2
RU	VPI WoW	05. Apr. 23 - 18:00 Uhr	+0,05%	-	0,05%
D	Industrieproduktion YoY	06. Apr. 23 - 08:00 Uhr	-1,60%	-2,00%	-3,30%

Historische Ereignisse

Region	Ereignis	Letztes Ereignis	Aktueller Wert	Letzter Wert	Änderung
US	ISM Verarb. Gewerbe	03. Apr. 23 - 16:00 Uhr	46,3	47,7	-1,4
UK	S&P Global/CIPS UK Manufacturing PMI	03. Apr. 23 - 10:30 Uhr	47,9	49,3	-1,4
CH	Einkaufsmanager Index Verarbeitendes G	03. Apr. 23 - 09:30 Uhr	47,0	48,9	-1,9
CH	VPI (YoY)	03. Apr. 23 - 08:30 Uhr	+2,90%	+3,40%	-0,50%
JN	Jibun Bank Japan PMI Verarb. Gewerbe	03. Apr. 23 - 02:30 Uhr	49,2	47,7	+1,5
US	University of Michigan Stimmung	31. Mrz. 23 - 16:00 Uhr	62	67	-5,0
US	MNI Chicago PMI	31. Mrz. 23 - 15:45 Uhr	43,8	43,6	+0,2
US	Änderung Private Einkommen	31. Mrz. 23 - 14:30 Uhr	+0,30%	+0,60%	-0,30%
US	Konsumentenausgaben	31. Mrz. 23 - 14:30 Uhr	+0,20%	+2,00%	-1,80%
D	Arbeitslose - Änderung in Tsd.	31. Mrz. 23 - 09:55 Uhr	+16,00	+6,00	+10,00
D	Arbeitslosenangebote, Quote	31. Mrz. 23 - 09:55 Uhr	5,60%	+5,50%	+0,10%

1) Bitte beachten Sie, dass es sich um eine Auswahl an Kapitalmarktereignissen handelt, die kein Anspruch auf Vollständigkeit hat.
2) YTD = Year to date (Seit Jahresanfang)



Währungen

Währung ggü. EUR	Wechselkurs (04.Apr.23.7:50 Uhr)	Schlusskurs Vortag	Änderung ggü. Vortag	Änderung YTD
USD	1,0886	1,0899	-0,12 %	-1,69 %
GBP	0,8781	0,8780	0,01 %	0,82 %
CHF	0,9952	0,9951	0,02 %	-0,57 %
JPY	144,6900	144,3700	0,22 %	-3,05 %
CAD	1,4627	1,4646	-0,13 %	-0,84 %
DKK	7,4504	7,4509	-0,01 %	-0,18 %
SEK	11,3155	11,3032	0,11 %	-1,39 %
NOK	11,2338	11,2235	0,09 %	-6,99 %
HKD	8,5466	8,5584	-0,14 %	-2,30 %
SGD	1,4458	1,4461	-0,02 %	-0,82 %
NZD	1,7284	1,7309	-0,14 %	-2,52 %
ZAR	19,4470	19,4594	-0,06 %	-6,61 %
PLN	4,6756	4,6737	0,04 %	0,20 %
HUF	378,1400	377,6500	0,13 %	5,38 %
TRY	20,9247	20,9178	0,03 %	-4,71 %
AUD	1,6092	1,6062	0,19 %	-2,38 %
CZK	23,4630	23,4510	0,05 %	2,90 %
RON	4,9386	4,9380	0,01 %	0,09 %
BGN	1,9560	1,9563	-0,02 %	0,07 %
RUB	85,5506	85,4711	0,09 %	-7,98 %
BRL	5,5228	5,5228	0,00 %	2,42 %
INR	89,3370	89,3370	0,00 %	-1,34 %
CNY	7,4944	7,4953	-0,01 %	-1,78 %
UAH	40,1096	40,1722	-0,16 %	-1,53 %
CNH	7,4999	7,4949	0,07 %	-1,22 %
TWD	33,2640	33,1961	0,20 %	-1,58 %

EUR/USD Terminaufschläge¹⁾

Laufzeit	Aufschlag in Stellen	Devisen-terminkurs
Kasse		1,0886
1 Woche	0,0004	1,0890
3 Wochen	0,0013	1,0899
1 Monat	0,0020	1,0906
2 Monate	0,0037	1,0923
3 Monate	0,0056	1,0942
4 Monate	0,0073	1,0959
5 Monate	0,0088	1,0974
6 Monate	0,0102	1,0988
9 Monate	0,0146	1,1032
12 Monate	0,0174	1,1060
15 Monate	0,0197	1,1083
18 Monate	0,0213	1,1099
24 Monate	0,0243	1,1129

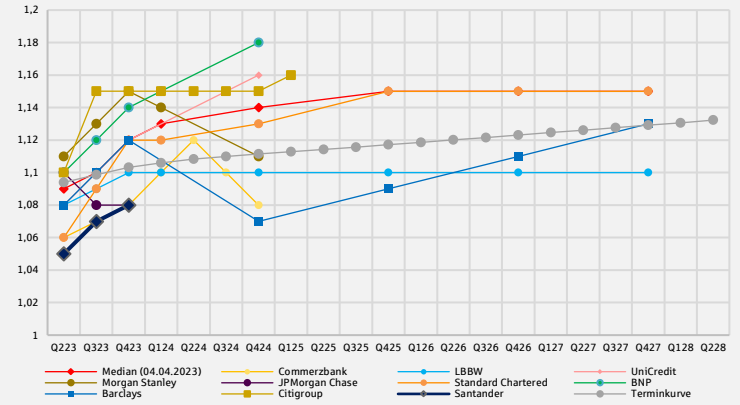
USD Termingeldsätze¹⁾

Laufzeit	Indikativer Anlagesatz
1 Monat	3,9 %
3 Monate	3,9 %
6 Monate	4,3 %
9 Monate	4,3 %
12 Monate	4,3 %

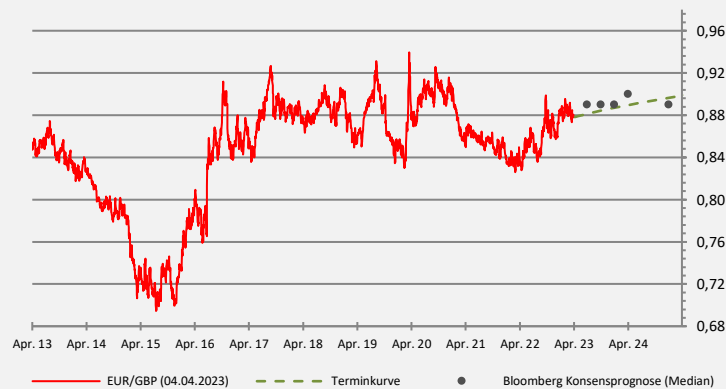
EUR/USD Historische Entwicklung, Prognosen und Terminkurve



EUR/USD Prognosen ausgewählter Banken und Terminkurve



EUR/GBP Historische Entwicklung, Prognosen und Terminkurve



EUR/CHF Historische Entwicklung, Prognosen und Terminkurve



Quelle: Bloomberg

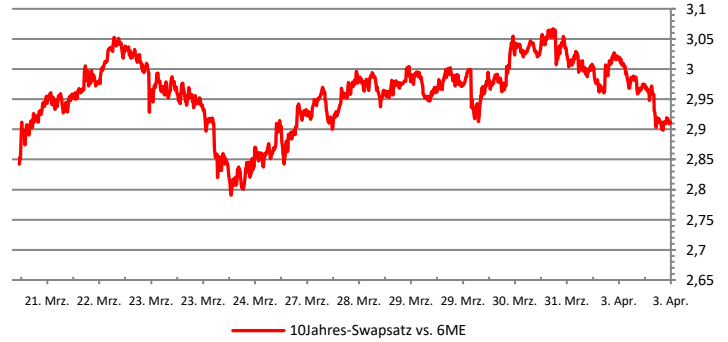
1) Bitte beachten Sie, dass es sich um rein indikative Werte handelt, die hohen Schwankungen unterliegen können. Für handelbare Sätze fragen Sie die Kurse bitte bei uns an.



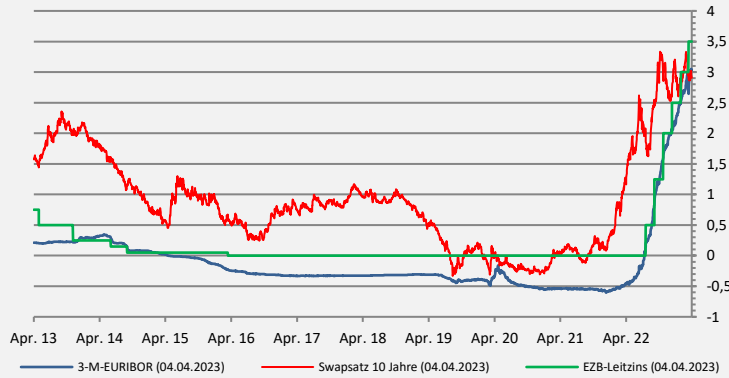
Zinsen

Wert	Schlusskurs Mo. 03.Apr.23	Schlusskurs Fr. 31.Mrz.23	Schlusskurs Do. 30.Mrz.23	Änderung YTD
EZB-Einlagensatz	3,000%	3,000%	3,00%	1,00%
€ Short Term Rate	2,884%	2,884%	2,90%	0,99%
3M Euribor	-	3,038%	3,05%	0,91%
Bund 10 Jahre	2,255%	2,292%	2,37%	-0,32%
10-J Swapsatz (EUR)	2,906%	2,958%	3,02%	-0,30%
Bund-Future	136,58	135,84	+1,35	+1,35%
FED untere Bandbreite	4,750%	4,750%	4,75%	0,50%
USD Over-Night (SOFR)	-	4,870%	4,82%	0,57%
USD-Swapsatz 10 J	3,410%	3,464%	3,55%	-0,43%
US-Treasury 10 J	3,411%	3,468%	3,55%	-0,46%
Saron 18 Uhr Fixing	-	1,419%	1,41%	0,48%
Saron 3M Swap	1,446%	1,460%	1,45%	0,46%
CHF-Swapsatz 10 J	1,913%	1,923%	1,96%	-0,17%

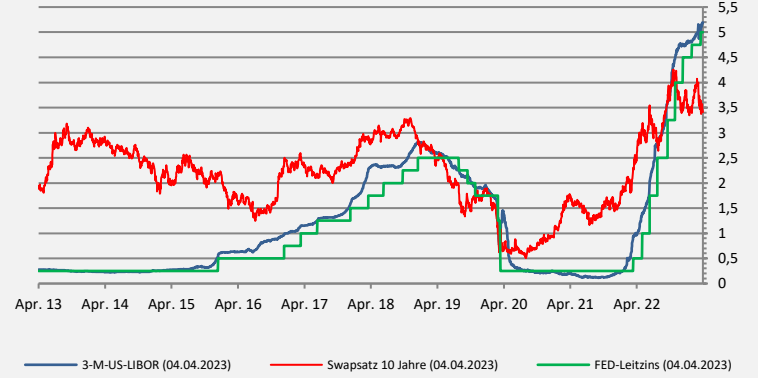
10-Jahres Swapssatz Historische Entwicklung - 14 Tage



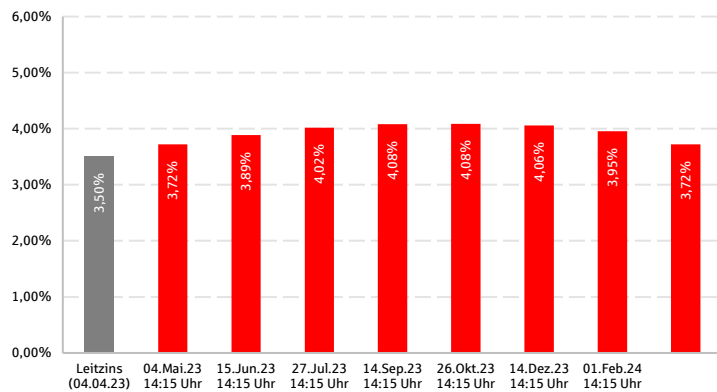
EUR-Zinsen Historische Entwicklung in % p.a.



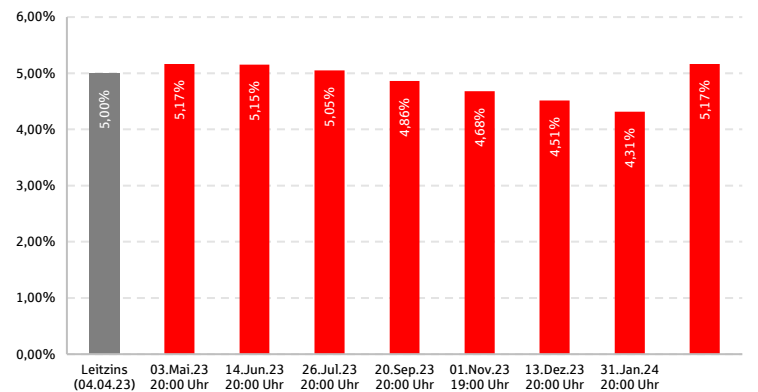
USA-Zinsen Historische Entwicklung in % p.a.



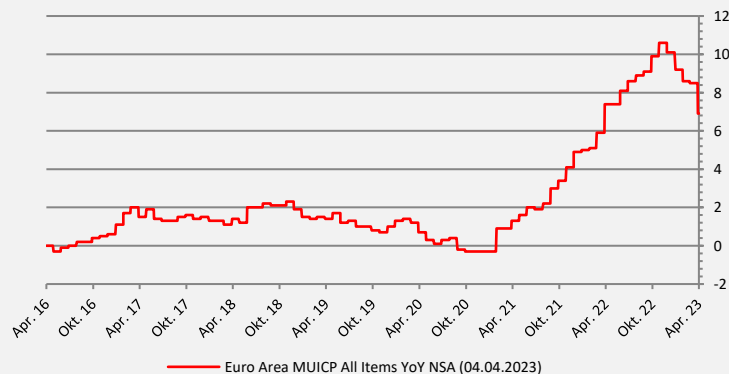
EUR: Errechneter Leitkurs nach einer Notenbanksitzung¹⁾ abgeleitet aus den Overnight-Index-Swaps



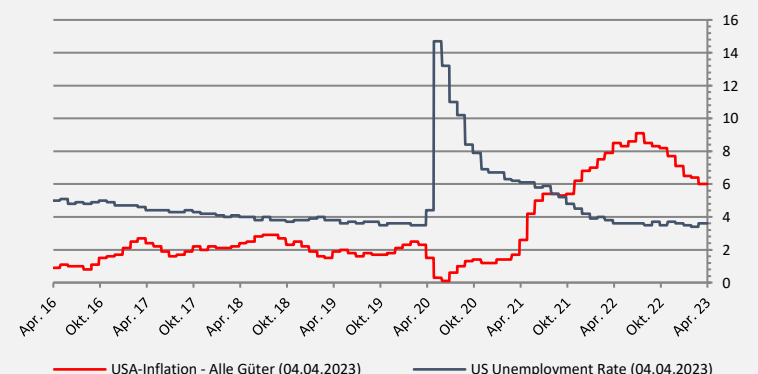
USA: Errechneter Leitkurs nach einer Notenbanksitzung¹⁾ abgeleitet aus Forwardkurve der Futures



Euro Zone Inflationsrate Historische Entwicklung in % p.a.



USA: Inflationsrate und Arbeitslosenquote Historische Entwicklung in % p.a.



Quelle: Bloomberg

1) Bitte beachten Sie, dass die die Werte hoch volatil sind.



Rohstoffe

Rohstoff	Schlusskurs Mo. 03.Apr.23	Schlusskurs Fr. 31.Mrz.23	Änderung	Änderung ggü. Jahresanfang
Gold \$	1.985 \$	1.969 \$	0,77 %	8,09 %
Gold €	1.821 €	1.816 €	0,23 %	6,42 %
Rohöl Brent / Brl	85 \$	80 \$	6,08 %	-1,15 %
Diesel / mT	797 \$	789 \$	0,91 %	-21,78 %
Aluminium LME / mT	2.398 \$	2.413 \$	-0,65 %	0,81 %
Kupfer LME / mT	8.917 \$	8.993 \$	-0,85 %	6,11 %
Nickel LME / mT	23.372 \$	23.838 \$	-1,99 %	-28,56 %
Zink LME / mT	2.899 \$	2.923 \$	-0,83 %	-2,55 %
Zinn LME / mT	26.040 \$	25.835 \$	0,79 %	4,73 %

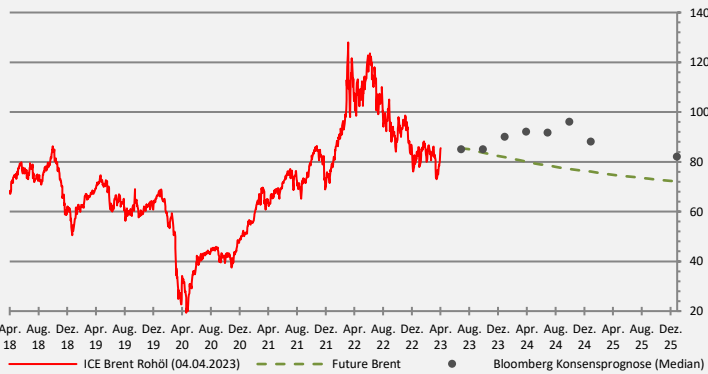
Gold in USD / Feinunze

Historische Entwicklung, Prognosen und Terminkurve



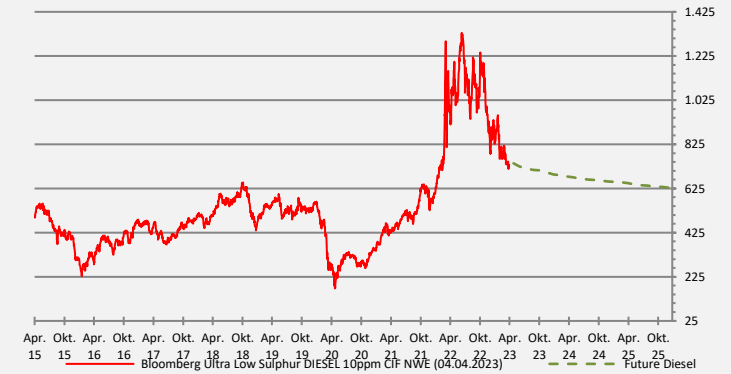
Rohöl (Brent) ins USD / Barrel

Historische Entwicklung, Prognosen und Terminkurve



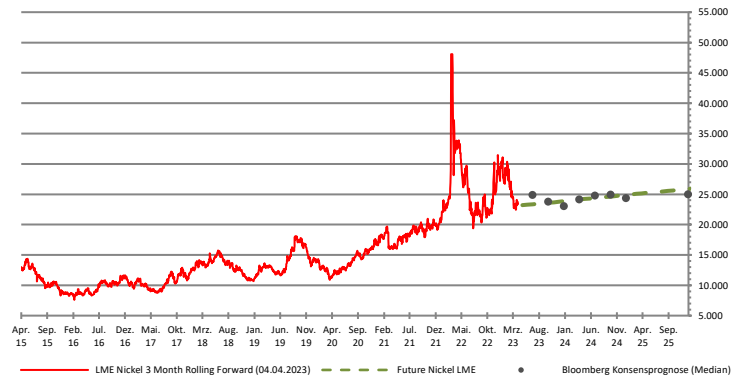
Diesel in EUR / metrische Tonne

Historische Entwicklung und Terminkurve



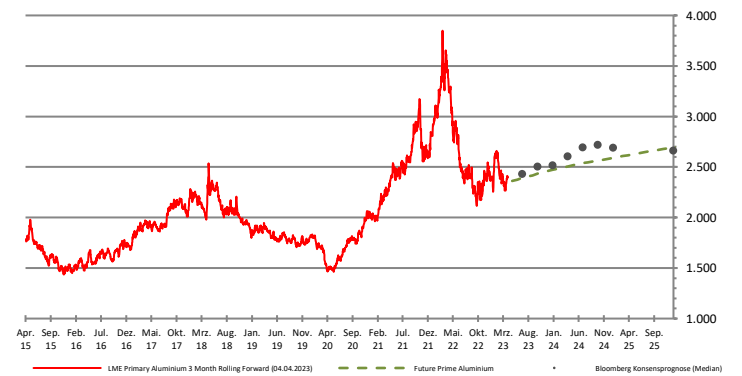
Nickel in USD / metrische Tonne

Historische Entwicklung, Prognosen und Terminkurve



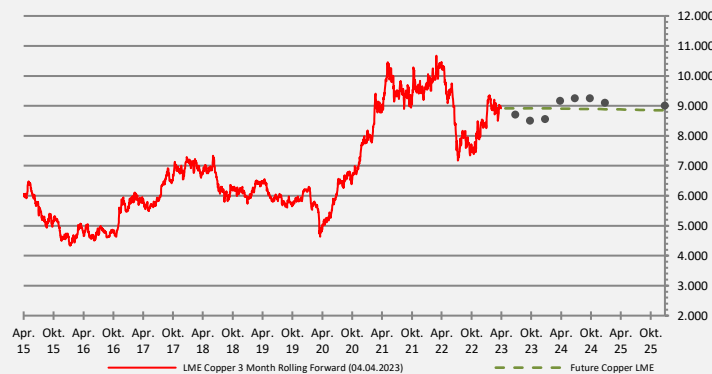
Aluminium in USD / metrische Tonne

Historische Entwicklung, Prognosen und Terminkurve



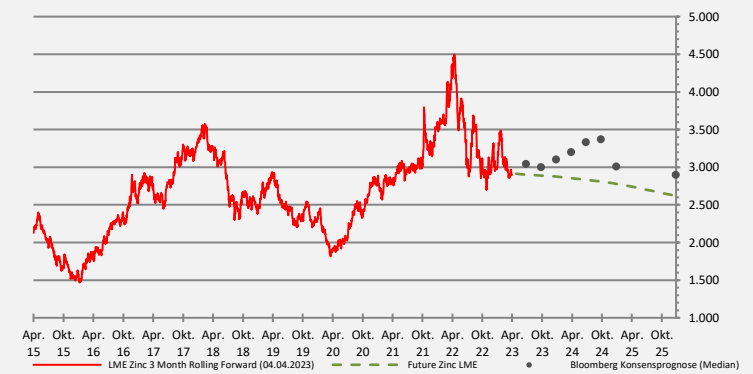
Kupfer in USD / metrische Tonne

Historische Entwicklung, Prognosen und Terminkurve



Zink in USD / metrische Tonne

Historische Entwicklung, Prognosen und Terminkurve



Disclaimer

Die in diesem Dokument enthaltenen Angaben stellen kein Angebot, keine Empfehlung und keine Beratung dar, sondern dienen ausschließlich zu Informationszwecken. Vertretene Ansichten sind solche des Publikationsdatums und können sich ohne weiteren Hinweis ändern. Obwohl die in diesem Dokument enthaltenen Angaben Quellen entnommen wurden, die als zuverlässig erachtet werden, kann für die Richtigkeit, Vollständigkeit und Angemessenheit keine Gewähr übernommen werden.

Wir behalten uns vor, ohne Vorankündigung eine Aktualisierung der Inhalte und Informationen vorzunehmen oder einzustellen. Bitte beachten Sie, dass frühere Wertentwicklungen, Simulationen oder Prognosen keinen verlässlichen Indikator für die künftige Wertentwicklung darstellen.

Die S-International Baden-Württemberg Nord GmbH & Co. KG übernimmt keinerlei Beratungstätigkeit in Bezug auf steuerliche, bilanzielle und / oder rechtliche Fragestellungen. Die Behandlung derartiger Fragen hängt von den persönlichen Verhältnissen des jeweiligen Kunden ab und ist vom Kunden mit unabhängigen Beratern vor Abschluss einer Transaktion zu klären. Es wird außerdem darauf hingewiesen, dass die steuerliche, bilanzielle und / oder rechtliche Behandlung künftig Änderungen unterworfen sein kann.

Jede Form der Verbreitung dieses Dokumentes bedarf unserer ausdrücklichen vorherigen schriftlichen Genehmigung.

Die Entgegennahme von Research Dienstleistungen durch ein Wertpapierdienstleistungsunternehmen kann aufsichtsrechtlich als Zuwendung qualifiziert werden. In diesen Fällen geht die S-International Baden-Württemberg Nord GmbH & Co. KG davon aus, dass die Zuwendung dazu bestimmt ist, die Qualität der jeweiligen Dienstleistung für den Kunden des Zuwendungsempfängers zu verbessern.

Für Rückfragen stehen wir Ihnen gerne zur Verfügung. Die Ansprechpartner und weitere Informationen finden Sie auf unsere Homepage unter <https://www.sibwn.de>.