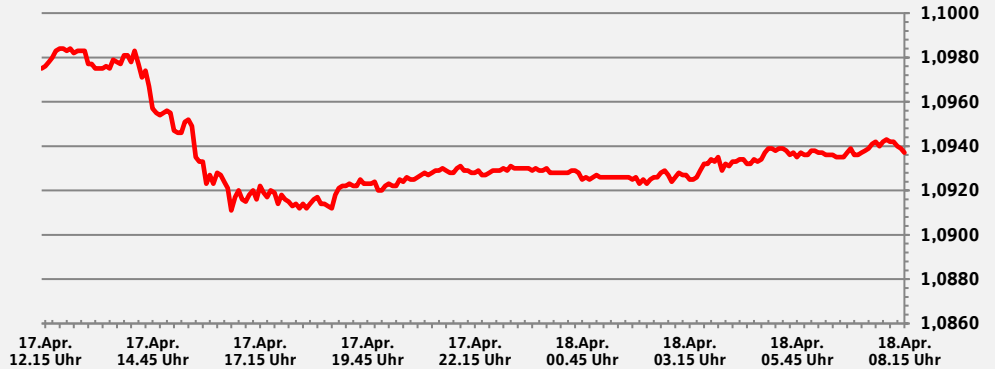


S-International Daily

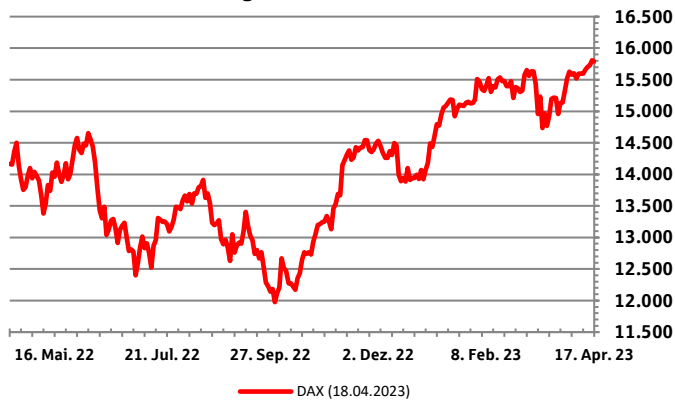
Dienstag, 18. April 2023 - 08:16 Uhr

EUR / USD
1,0937

Der EUR hat gegenüber dem USD seit gestern Abend um 0,10 % aufgewertet



Deutscher-Aktien-Index (DAX) Historische Entwicklung



Ausgewählte Indizes Schlusskurse und Änderungen

Index	Schlusskurs Mo. 17. Apr. 23	Schlusskurs Fr. 14. Apr. 23	Änderung	Änderung YTD
Dax	15.790	15.808	-0,11 %	11,82 %
MDax	27.838	27.788	0,18 %	9,77 %
FTSE 100	7.880	7.872	0,10 %	5,43 %
Swiss Market Index	11.312	11.343	-0,27 %	5,15 %
Eurostoxx 50	4.368	4.391	-0,53 %	13,14 %
S&P 500	4.151	4.138	0,33 %	7,51 %
Dow Jones	33.987	33.886	0,30 %	2,47 %
Nikkei	28.515	28.493	0,07 %	8,49 %
Nasdaq	12.158	12.123	0,28 %	13,91 %
MSCI World	2.827	2.826	0,05 %	7,94 %

Anstehende Ereignisse¹⁾

Region	Ereignis	Veröffentlichung	Aktueller Wert	Prognose	Letzter Wert
GE	ZEW-Umfrage - Aktuelle Lage	18. Apr. 23 - 11:00 Uhr	-46,5	-40	-45,1
GE	ZEW-Umfrage - Erwartungen	18. Apr. 23 - 11:00 Uhr	13	15,6	28,1
UK	VPI (YoY)	19. Apr. 23 - 08:00 Uhr	+10,40%	+9,80%	+10,10%
EU	Inflation Euroraum	19. Apr. 23 - 11:00 Uhr	+6,90%	+6,90%	+8,50%
US	MBA Hypothekenanträge	19. Apr. 23 - 13:00 Uhr	+5,30%	-	-4,10%
RU	VPI WoW	19. Apr. 23 - 18:00 Uhr	+0,11%	-	0,11%
JN	Handelsbilanz in Mrd. JPY	20. Apr. 23 - 01:50 Uhr	-898	-1294,8	-3.506
FR	Produzentenvertrauen	20. Apr. 23 - 08:45 Uhr	103,9	103,0	104,5
US	Erstanträge Arbeitslosenhilfe in Tsd.	20. Apr. 23 - 14:30 Uhr	+239	+240	+228
US	Registrierte Arbeitslose in Tsd.	20. Apr. 23 - 14:30 Uhr	1.810	1.825	1.823
US	Philadelphia Fed Business Outlook	20. Apr. 23 - 14:30 Uhr	-23,2	-19,00%	-24,3

Historische Ereignisse

Region	Ereignis	Letztes Ereignis	Aktueller Wert	Letzter Wert	Änderung
UK	Änderg. Arbeitslosenansprüche in Tsd.	18. Apr. 23 - 08:00 Uhr	+28,20	-18,80	+47,00
UK	ILO Arbeitslosenquote 3M.	18. Apr. 23 - 08:00 Uhr	3,80%	+3,70%	+0,10%
UK	Leistungsbezieherquote	18. Apr. 23 - 08:00 Uhr	3,90%	+3,80%	+0,10%
US	University of Michigan Stimmung	14. Apr. 23 - 16:00 Uhr	63,5	62	+1,5
FR	VPI - EU harmonisiert MoM	14. Apr. 23 - 08:45 Uhr	+1,00%	+1,10%	-0,10%
CH	Erzeuger- & Importpreise MoM	14. Apr. 23 - 08:30 Uhr	0,20%	-0,20%	+0,40%
RU	Gold- und Devisenreserve in Mrd. USD	13. Apr. 23 - 15:00 Uhr	600,8	593,9	+6,9
US	Erstanträge Arbeitslosenhilfe in Tsd.	13. Apr. 23 - 14:30 Uhr	+239,0	+228,0	+11,0
US	Registrierte Arbeitslose in Tsd.	13. Apr. 23 - 14:30 Uhr	1810	1823	-13,0
US	Erzeugerpreise YoY	13. Apr. 23 - 14:30 Uhr	+2,70%	+4,90%	-2,20%
D	Inflation Deutschland EU harmonisiert Yo	13. Apr. 23 - 08:00 Uhr	+7,80%	+9,30%	-1,50%

1) Bitte beachten Sie, dass es sich um eine Auswahl an Kapitalmarktereignissen handelt, die kein Anspruch auf Vollständigkeit hat.

2) YTD = Year to date (Seit Jahresanfang)



Währungen

Währung ggü. EUR	Wechselkurs (18.Apr.23.8:15 Uhr)	Schlusskurs Vortag	Änderung ggü. Vortag	Änderung YTD
USD	1,0937	1,0926	0,10 %	-2,17 %
GBP	0,8822	0,8829	-0,08 %	0,35 %
CHF	0,9825	0,9820	0,05 %	0,71 %
JPY	147,0200	146,9200	0,07 %	-4,71 %
CAD	1,4629	1,4634	-0,03 %	-0,85 %
DKK	7,4514	7,4519	-0,01 %	-0,20 %
SEK	11,3290	11,3123	0,15 %	-1,51 %
NOK	11,4857	11,4509	0,30 %	-9,39 %
HKD	8,5853	8,5773	0,09 %	-2,77 %
SGD	1,4594	1,4577	0,12 %	-1,77 %
NZD	1,7661	1,7676	-0,08 %	-4,76 %
ZAR	20,0139	20,0130	0,00 %	-9,72 %
PLN	4,6321	4,6329	-0,02 %	1,13 %
HUF	371,8800	372,0500	-0,05 %	6,95 %
TRY	21,2324	21,2634	-0,15 %	-6,25 %
AUD	1,6259	1,6305	-0,28 %	-3,45 %
CZK	23,4270	23,4020	0,11 %	3,05 %
RON	4,9392	4,9406	-0,03 %	0,08 %
BGN	1,9542	1,9459	0,42 %	0,16 %
RUB	89,3644	89,5985	-0,26 %	-12,80 %
BRL	5,4004	5,4004	0,00 %	4,58 %
INR	89,7802	90,0037	-0,25 %	-1,84 %
CNY	7,5167	7,5178	-0,01 %	-2,08 %
UAH	40,4037	40,3704	0,08 %	-2,27 %
CNH	7,5221	7,5200	0,03 %	-1,52 %
TWD	33,3707	33,5308	-0,48 %	-1,91 %

EUR/USD Terminaufschläge¹⁾

Laufzeit	Aufschlag in Stellen	Devisen-terminkurs
Kasse		1,0937
1 Woche	0,0004	1,0941
3 Wochen	0,0013	1,0950
1 Monat	0,0020	1,0957
2 Monate	0,0037	1,0974
3 Monate	0,0054	1,0991
4 Monate	0,0070	1,1007
5 Monate	0,0085	1,1022
6 Monate	0,0099	1,1036
9 Monate	0,0141	1,1078
12 Monate	0,0168	1,1105
15 Monate	0,0189	1,1126
18 Monate	0,0207	1,1144
24 Monate	0,0240	1,1177

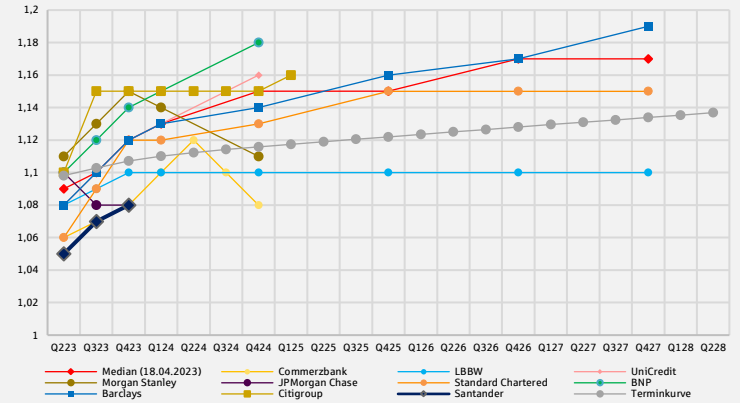
USD Termingeldsätze¹⁾

Laufzeit	Indikativer Anlagesatz
1 Monat	4,0 %
3 Monate	4,0 %
6 Monate	4,2 %
9 Monate	4,4 %
12 Monate	4,1 %

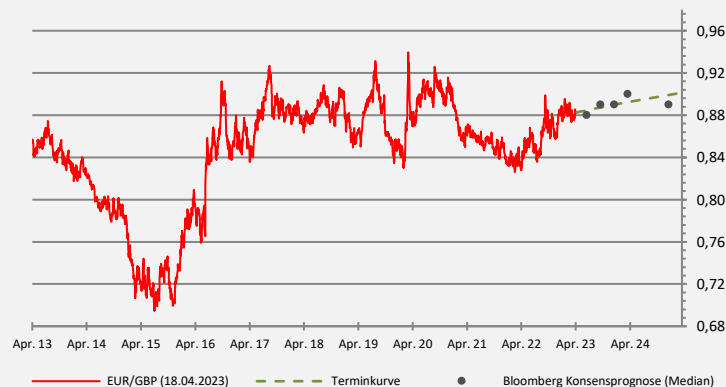
EUR/USD Historische Entwicklung, Prognosen und Terminkurve



EUR/USD Prognosen ausgewählter Banken und Terminkurve



EUR/GBP Historische Entwicklung, Prognosen und Terminkurve



EUR/CHF Historische Entwicklung, Prognosen und Terminkurve



Quelle: Bloomberg

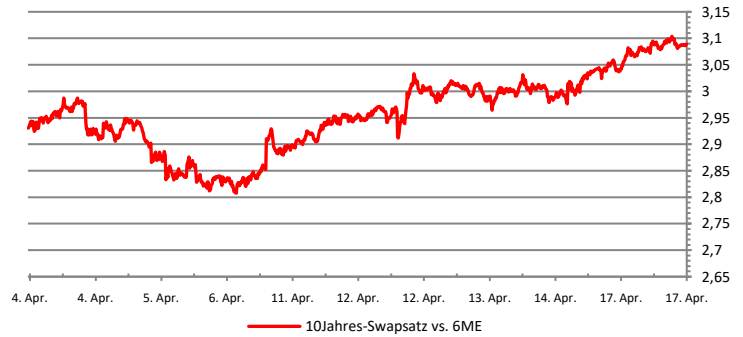
1) Bitte beachten Sie, dass es sich um rein indikative Werte handelt, die hohen Schwankungen unterliegen können. Für handelbare Sätze fragen Sie die Kurse bitte bei uns an.



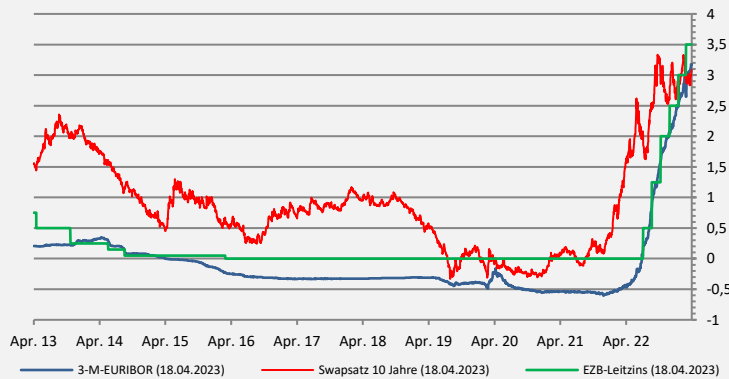
Zinsen

Wert	Schlusskurs Mo. 17. Apr. 23	Schlusskurs Fr. 14. Apr. 23	Schlusskurs Do. 13. Apr. 23	Änderung YTD
EZB-Einlagensatz	3,000%	3,000%	3,00%	1,00%
€ Short Term Rate	2,897%	2,896%	2,90%	1,01%
3M Euribor	-	3,175%	3,18%	1,04%
Bund 10 Jahre	2,473%	2,440%	2,37%	-0,10%
10-J Swapsatz (EUR)	3,086%	3,034%	2,99%	-0,12%
Bund-Future	133,68	134,39	+1,35	+2,47%
FED untere Bandbreite	4,750%	4,750%	4,75%	0,50%
USD Over-Night (SOFR)	-	4,800%	4,80%	0,50%
USD-Swapsatz 10 J	3,596%	3,505%	3,44%	-0,24%
US-Treasury 10 J	3,600%	3,513%	3,44%	-0,27%
Saron 18 Uhr Fixing	-	1,406%	1,40%	0,46%
Saron 3M Swap	1,515%	1,505%	1,49%	0,51%
CHF-Swapsatz 10 J	2,033%	2,003%	1,97%	-0,04%

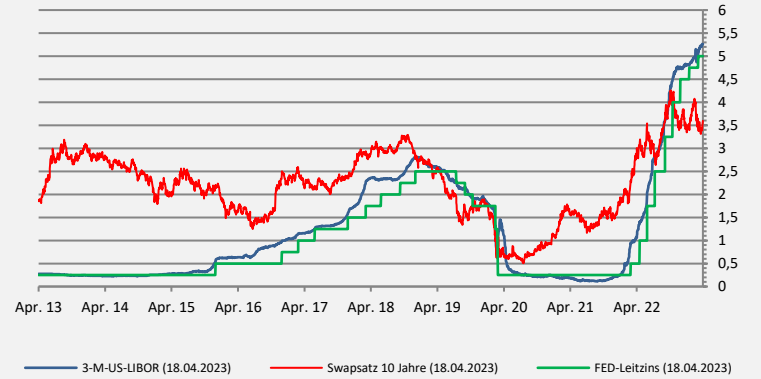
10-Jahres Swapssatz Historische Entwicklung - 14 Tage



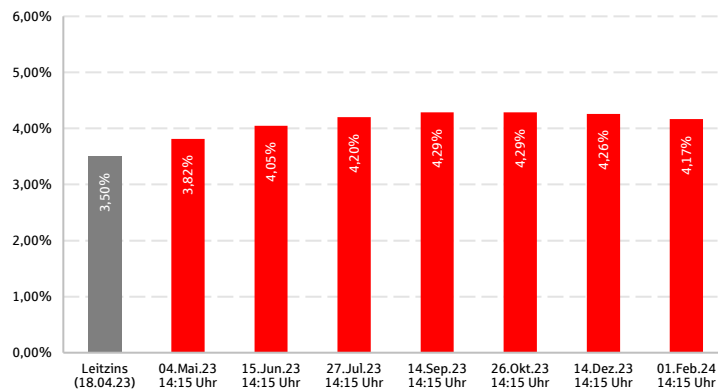
EUR-Zinsen Historische Entwicklung in % p.a.



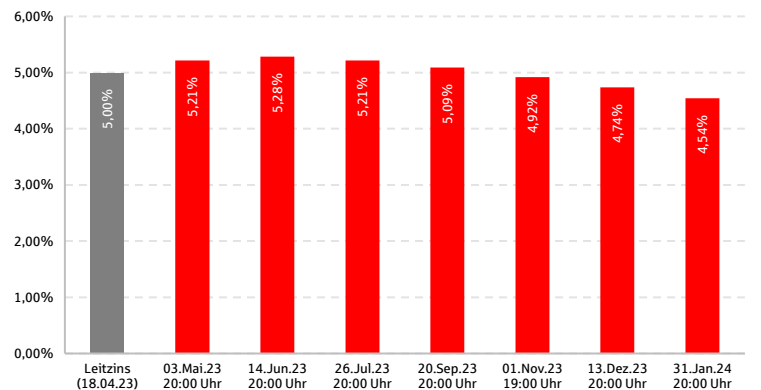
USA-Zinsen Historische Entwicklung in % p.a.



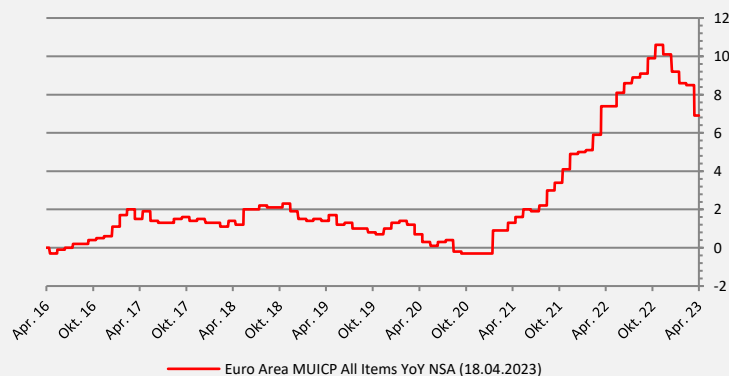
EUR: Errechneter Leitzins nach einer Notenbanksitzung¹⁾ abgeleitet aus den Overnight-Index-Swaps



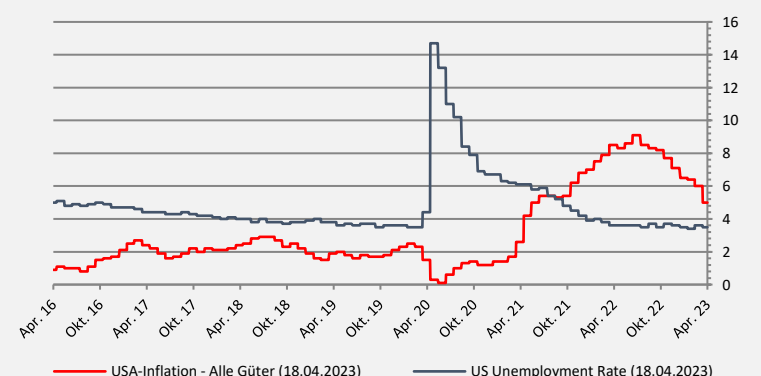
USA: Errechneter Leitzins nach einer Notenbanksitzung¹⁾ abgeleitet aus Forwardkurve der Futures



Euro Zone Inflationsrate Historische Entwicklung in % p.a.



USA: Inflationsrate und Arbeitslosenquote Historische Entwicklung in % p.a.



Quelle: Bloomberg

1) Bitte beachten Sie, dass die die Werte hoch volatil sind.



Rohstoffe

Rohstoff	Schlusskurs Mo. 17.Apr.23	Schlusskurs Fr. 14.Apr.23	Änderung	Änderung ggü. Jahresanfang
Gold \$	1.995 \$	2.004 \$	-0,45 %	8,58 %
Gold €	1.826 €	1.824 €	0,12 %	6,69 %
Rohöl Brent / Brl	85 \$	86 \$	-1,83 %	-1,36 %
Diesel / mT	778 \$	791 \$	-1,57 %	-24,62 %
Aluminium LME / mT	2.379 \$	2.386 \$	-0,29 %	0,02 %
Kupfer LME / mT	8.965 \$	9.024 \$	-0,66 %	6,61 %
Nickel LME / mT	24.701 \$	24.132 \$	2,30 %	-21,65 %
Zink LME / mT	2.832 \$	2.857 \$	-0,87 %	-4,96 %
Zinn LME / mT	27.367 \$	24.853 \$	9,19 %	9,35 %

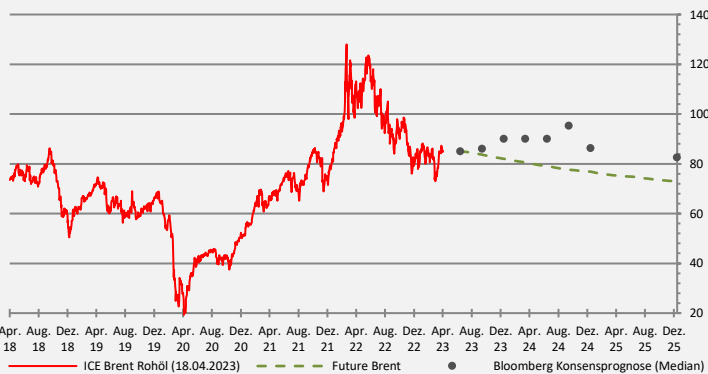
Gold in USD / Feinunze

Historische Entwicklung, Prognosen und Terminkurve



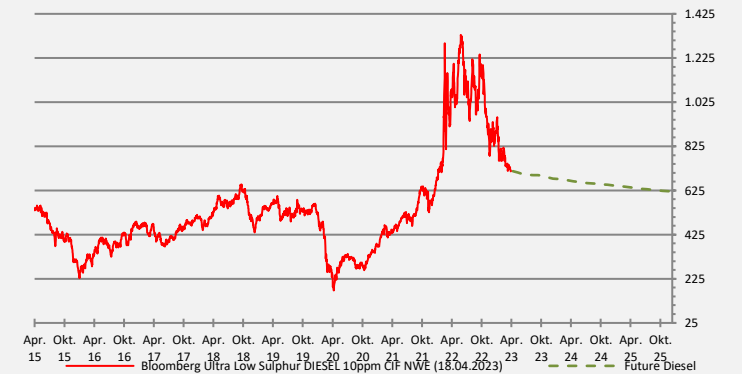
Rohöl (Brent) ins USD / Barrel

Historische Entwicklung, Prognosen und Terminkurve



Diesel in EUR / metrische Tonne

Historische Entwicklung und Terminkurve



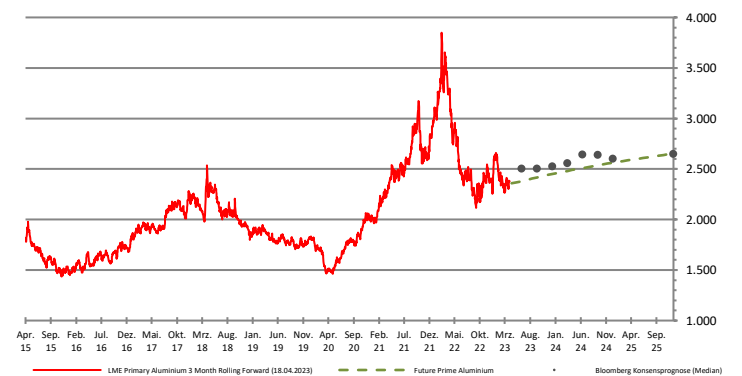
Nickel in USD / metrische Tonne

Historische Entwicklung, Prognosen und Terminkurve



Aluminium in USD / metrische Tonne

Historische Entwicklung, Prognosen und Terminkurve



Kupfer in USD / metrische Tonne

Historische Entwicklung, Prognosen und Terminkurve



Zink in USD / metrische Tonne

Historische Entwicklung, Prognosen und Terminkurve



Disclaimer

Die in diesem Dokument enthaltenen Angaben stellen kein Angebot, keine Empfehlung und keine Beratung dar, sondern dienen ausschließlich zu Informationszwecken. Vertretene Ansichten sind solche des Publikationsdatums und können sich ohne weiteren Hinweis ändern. Obwohl die in diesem Dokument enthaltenen Angaben Quellen entnommen wurden, die als zuverlässig erachtet werden, kann für die Richtigkeit, Vollständigkeit und Angemessenheit keine Gewähr übernommen werden.

Wir behalten uns vor, ohne Vorankündigung eine Aktualisierung der Inhalte und Informationen vorzunehmen oder einzustellen. Bitte beachten Sie, dass frühere Wertentwicklungen, Simulationen oder Prognosen keinen verlässlichen Indikator für die künftige Wertentwicklung darstellen.

Die S-International Baden-Württemberg Nord GmbH & Co. KG übernimmt keinerlei Beratungstätigkeit in Bezug auf steuerliche, bilanzielle und / oder rechtliche Fragestellungen. Die Behandlung derartiger Fragen hängt von den persönlichen Verhältnissen des jeweiligen Kunden ab und ist vom Kunden mit unabhängigen Beratern vor Abschluss einer Transaktion zu klären. Es wird außerdem darauf hingewiesen, dass die steuerliche, bilanzielle und / oder rechtliche Behandlung künftig Änderungen unterworfen sein kann.

Jede Form der Verbreitung dieses Dokumentes bedarf unserer ausdrücklichen vorherigen schriftlichen Genehmigung.

Die Entgegennahme von Research Dienstleistungen durch ein Wertpapierdienstleistungsunternehmen kann aufsichtsrechtlich als Zuwendung qualifiziert werden. In diesen Fällen geht die S-International Baden-Württemberg Nord GmbH & Co. KG davon aus, dass die Zuwendung dazu bestimmt ist, die Qualität der jeweiligen Dienstleistung für den Kunden des Zuwendungsempfängers zu verbessern.

Für Rückfragen stehen wir Ihnen gerne zur Verfügung. Die Ansprechpartner und weitere Informationen finden Sie auf unsere Homepage unter <https://www.sibwn.de>.