

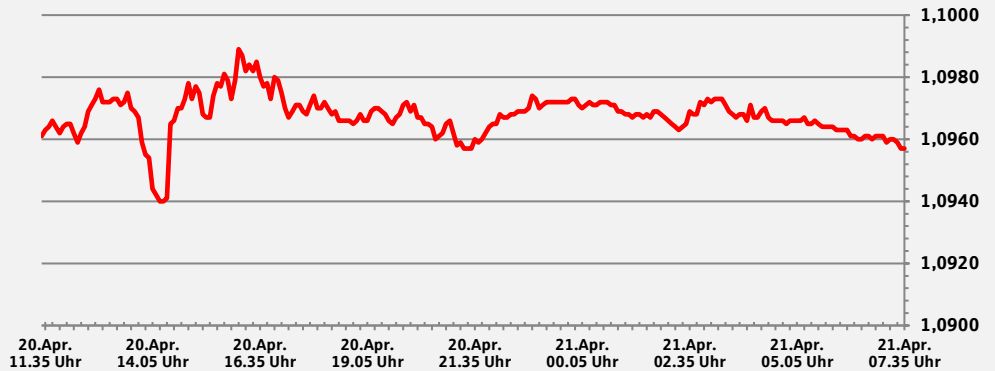
S-International Daily

Freitag, 21. April 2023 - 07:36 Uhr

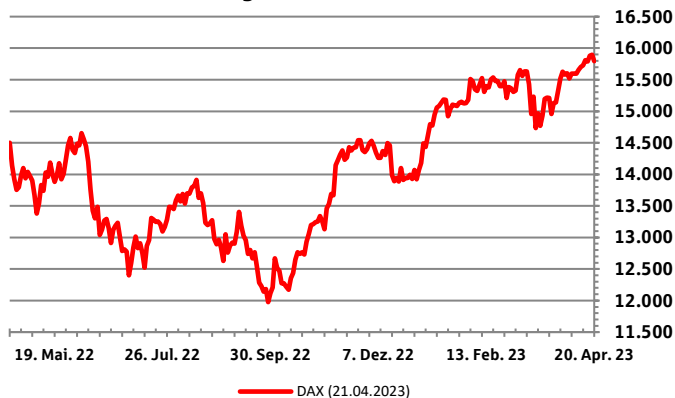
Handelszeiten
S-Treasury Mittelstand:
Mo – Fr: 08:00 – 18:00 Uhr

EUR / USD
1,0957

Der EUR hat gegenüber dem USD seit gestern Abend um 0,12 % abgewertet



Deutscher-Aktien-Index (DAX) Historische Entwicklung



Ausgewählte Indizes Schlusskurse und Änderungen

Index	Schlusskurs Do. 20.Apr.23	Schlusskurs Mi. 19.Apr.23	Änderung	Änderung YTD
Dax	15.796	15.895	-0,63 %	11,85 %
MDax	27.748	27.893	-0,52 %	9,48 %
FTSE 100	7.903	7.899	0,05 %	5,71 %
Swiss Market Index	11.391	11.366	0,21 %	5,81 %
Eurostoxx 50	4.385	4.394	-0,20 %	13,48 %
S&P 500	4.130	4.155	-0,60 %	7,03 %
Dow Jones	33.787	33.897	-0,33 %	1,89 %
Nikkei	28.658	28.607	0,18 %	8,94 %
Nasdaq	12.060	12.157	-0,81 %	13,21 %
MSCI World	2.823	2.833	-0,38 %	7,79 %

Anstehende Ereignisse¹⁾

Region	Ereignis	Veröffentlichung	Aktueller Wert	Prognose	Letzter Wert
UK	Einzelhandelsumsatz, inkl. Autokraftstoff	21. Apr. 23 - 08:00 Uhr	-3,50%	-3,10%	-5,20%
UK	S&P Global/CIPS UK Manufacturing PMI	21. Apr. 23 - 10:30 Uhr	47,9	48,4	49,3
CA	Einzelhandelsumsatz, exkl. Autos MoM	21. Apr. 23 - 14:30 Uhr	+0,90%	+0,00%	-0,70%
GE	IFO Aktuelle Lage	24. Apr. 23 - 10:00 Uhr	95,4	-	93,9
GE	IFO Erwartungen	24. Apr. 23 - 10:00 Uhr	91,2	-	88,4
GE	IFO Geschäftsklimaindex	24. Apr. 23 - 10:00 Uhr	93,3	93,3	91,1
US	Neubauverkäufe in Tsd.	25. Apr. 23 - 16:00 Uhr	640,0	630,0	633,0
US	Conf. Board Verbrauchervertrauen	25. Apr. 23 - 16:00 Uhr	104,2	104,1	103,4
D	GfK Verbrauchervertrauen	26. Apr. 23 - 08:00 Uhr	-29,5	-	-30,6
FR	Verbrauchervertrauen	26. Apr. 23 - 08:45 Uhr	81,0	-	82,0
US	MBA Hypothekenanträge	26. Apr. 23 - 13:00 Uhr	-8,80%	-	+5,30%

Historische Ereignisse

Region	Ereignis	Letztes Ereignis	Aktueller Wert	Letzter Wert	Änderung
JN	Jibun Bank Japan PMI Composite	21. Apr. 23 - 02:30 Uhr	52,5	52,9	-0,4
JN	Jibun Bank Japan PMI Dienstleistungen	21. Apr. 23 - 02:30 Uhr	54,9	55,0	-0,1
JN	Jibun Bank Japan PMI Verarb. Gewerbe	21. Apr. 23 - 02:30 Uhr	49,5	49,2	+0,3
JN	VPI YoY	21. Apr. 23 - 01:30 Uhr	+3,20%	+3,30%	-0,10%
UK	GfK Verbrauchervertrauen	21. Apr. 23 - 01:01 Uhr	-30	-36	6
EU	Verbrauchervertrauen	20. Apr. 23 - 16:00 Uhr	-17,5	-19,1	1,6
US	Wiederverkäufe Häuser in Mio.	20. Apr. 23 - 16:00 Uhr	4,44	4,55	-0,11
US	Frühindikator	20. Apr. 23 - 16:00 Uhr	-1,20%	-0,50%	-0,70%
RU	Gold- und Devisenreserve in Mrd. USD	20. Apr. 23 - 15:00 Uhr	600,2	600,8	-0,6
US	Erstanträge Arbeitslosenhilfe in Tsd.	20. Apr. 23 - 14:30 Uhr	+245,0	+240,0	+5,0
US	Registrierte Arbeitslose in Tsd.	20. Apr. 23 - 14:30 Uhr	1865	1804	+61,0

1) Bitte beachten Sie, dass es sich um eine Auswahl an Kapitalmarktereignissen handelt, die kein Anspruch auf Vollständigkeit hat.
2) YTD = Year to date (Seit Jahresanfang)



Währungen

Währung ggü. EUR	Wechselkurs (21.Apr.23.7:35 Uhr)	Schlusskurs Vortag	Änderung ggü. Vortag	Änderung YTD
USD	1,0957	1,0970	-0,12 %	-2,35 %
GBP	0,8817	0,8816	0,01 %	0,41 %
CHF	0,9793	0,9790	0,04 %	1,03 %
JPY	146,6800	147,2700	-0,40 %	-4,47 %
CAD	1,4801	1,4784	0,11 %	-2,03 %
DKK	7,4527	7,4522	0,01 %	-0,22 %
SEK	11,3062	11,3178	-0,10 %	-1,31 %
NOK	11,6333	11,6162	0,15 %	-10,80 %
HKD	8,5992	8,6113	-0,14 %	-2,93 %
SGD	1,4615	1,4614	0,01 %	-1,92 %
NZD	1,7802	1,7765	0,21 %	-5,59 %
ZAR	19,7926	19,7884	0,02 %	-8,51 %
PLN	4,5985	4,5977	0,02 %	1,85 %
HUF	376,5100	376,1800	0,09 %	5,79 %
TRY	21,2762	21,2619	0,07 %	-6,47 %
AUD	1,6332	1,6268	0,39 %	-3,91 %
CZK	23,4770	23,4940	-0,07 %	2,84 %
RON	4,9316	4,9328	-0,02 %	0,23 %
BGN	1,9553	1,9566	-0,07 %	0,11 %
RUB	89,4323	89,4444	-0,01 %	-12,88 %
BRL	5,5417	5,5417	0,00 %	2,08 %
INR	90,0183	90,0708	-0,06 %	-2,11 %
CNY	7,5483	7,5369	0,15 %	-2,51 %
UAH	40,4723	40,5184	-0,11 %	-2,44 %
CNH	7,5560	7,5519	0,05 %	-1,98 %
TWD	33,5460	33,5218	0,07 %	-2,44 %

EUR/USD Terminaufschläge¹⁾

Laufzeit	Aufschlag in Stellen	Devisen- terminkurs
Kasse		1,0957
1 Woche	0,0004	1,0961
3 Wochen	0,0013	1,0970
1 Monat	0,0018	1,0975
2 Monate	0,0037	1,0994
3 Monate	0,0053	1,1010
4 Monate	0,0069	1,1026
5 Monate	0,0083	1,1040
6 Monate	0,0097	1,1054
9 Monate	0,0137	1,1094
12 Monate	0,0162	1,1119
15 Monate	0,0181	1,1138
18 Monate	0,0195	1,1152
24 Monate	0,0220	1,1177

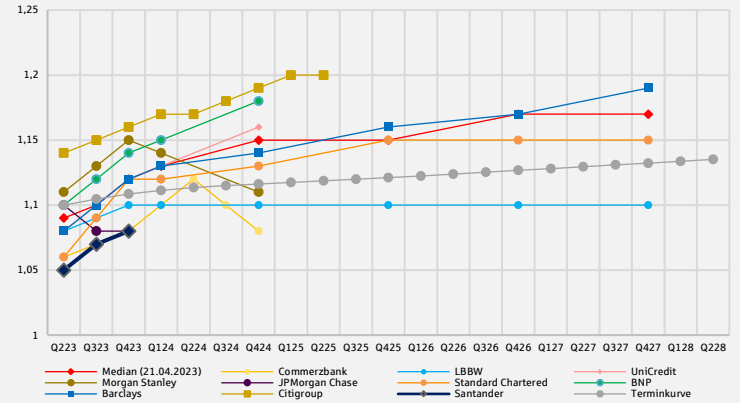
USD Termingeldsätze¹⁾

Laufzeit	Indikativer Anlagesatz
1 Monat	4,0 %
3 Monate	4,1 %
6 Monate	4,3 %
9 Monate	4,4 %
12 Monate	4,3 %

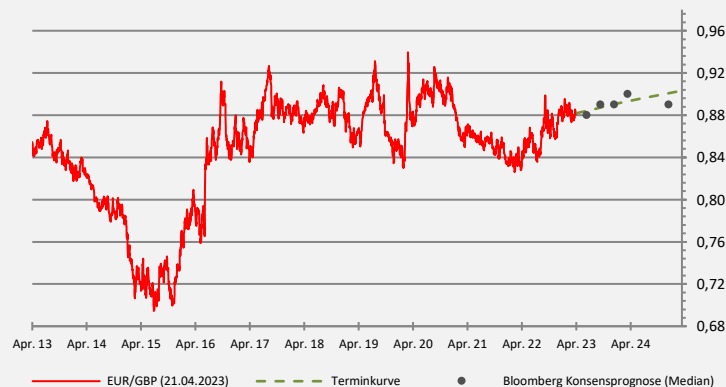
EUR/USD Historische Entwicklung, Prognosen und Terminkurve



EUR/USD Prognosen ausgewählter Banken und Terminkurve



EUR/GBP Historische Entwicklung, Prognosen und Terminkurve



EUR/CHF Historische Entwicklung, Prognosen und Terminkurve



Quelle: Bloomberg

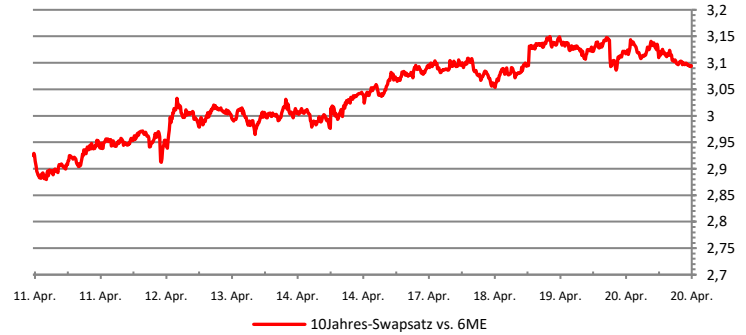
1) Bitte beachten Sie, dass es sich um rein indikative Werte handelt, die hohen Schwankungen unterliegen können. Für handelbare Sätze fragen Sie die Kurse bitte bei uns an.



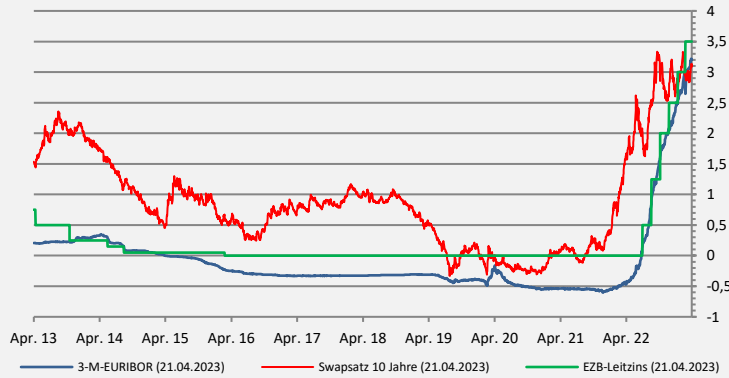
Zinsen

Wert	Schlusskurs Do. 20.Apr.23	Schlusskurs Mi. 19.Apr.23	Schlusskurs Di. 18.Apr.23	Änderung YTD
EZB-Einlagensatz	3,000%	3,000%	3,00%	1,00%
€ Short Term Rate	2,902%	2,902%	2,90%	1,01%
3M Euribor	-	3,205%	3,20%	1,07%
Bund 10 Jahre	2,445%	2,515%	2,48%	-0,13%
10-J Swapsatz (EUR)	3,089%	3,139%	3,09%	-0,11%
Bund-Future	134,01	133,43	+1,34	+1,89%
FED untere Bandbreite	4,750%	4,750%	4,75%	0,50%
USD Over-Night (SOFR)	-	4,800%	4,80%	0,50%
USD-Swapsatz 10 J	3,529%	3,588%	3,58%	-0,31%
US-Treasury 10 J	3,532%	3,591%	3,58%	-0,34%
Saron 18 Uhr Fixing	-	1,404%	1,40%	0,46%
Saron 3M Swap	1,517%	1,515%	1,51%	0,52%
CHF-Swapsatz 10 J	1,985%	2,036%	2,01%	-0,09%

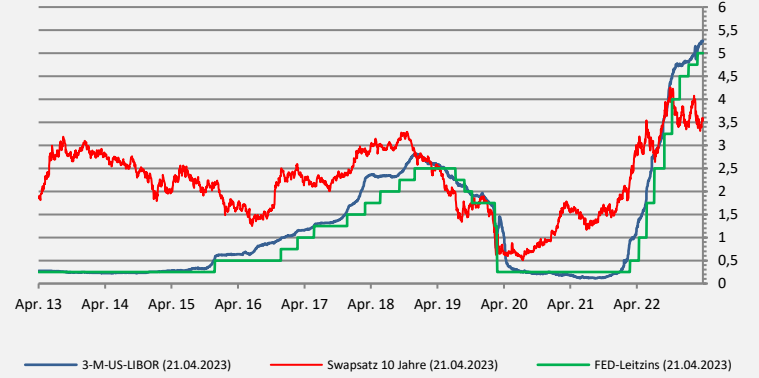
10-Jahres Swapssatz Historische Entwicklung - 14 Tage



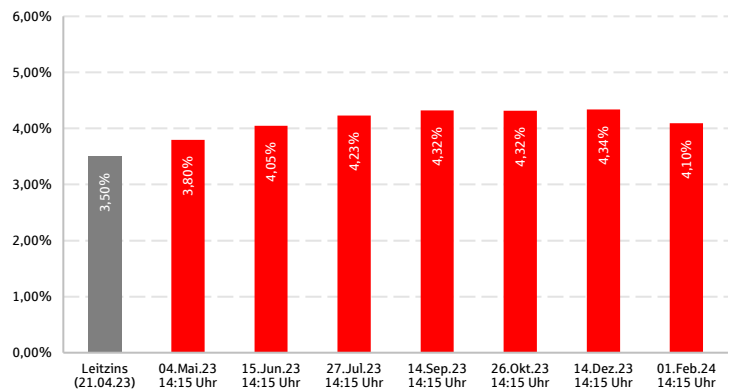
EUR-Zinsen Historische Entwicklung in % p.a.



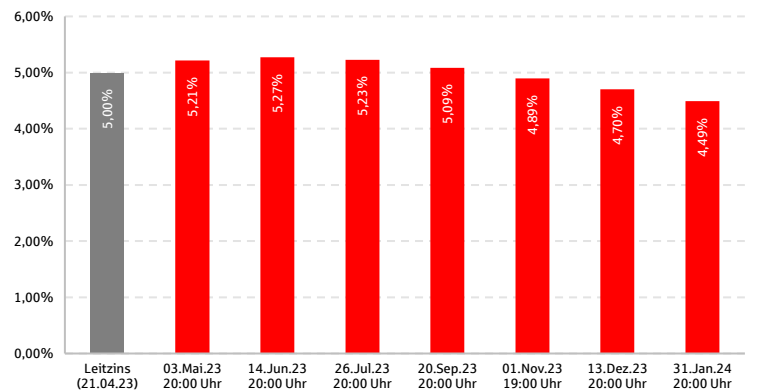
USA-Zinsen Historische Entwicklung in % p.a.



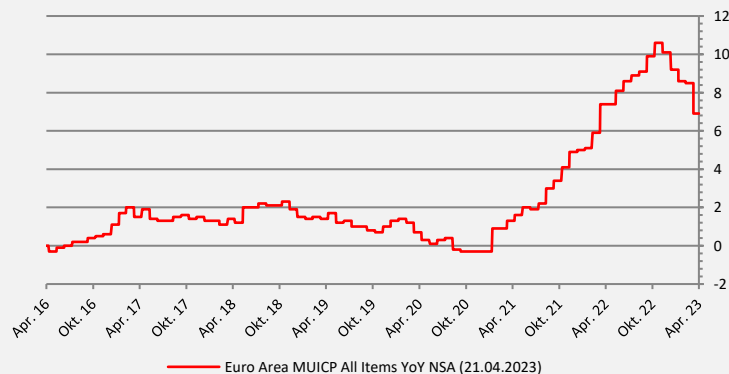
EUR: Errechneter Leitzins nach einer Notenbanksitzung¹⁾ abgeleitet aus den Overnight-Index-Swaps



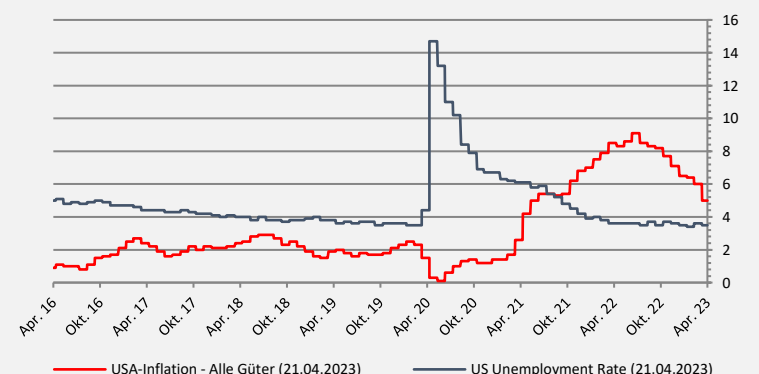
USA: Errechneter Leitzins nach einer Notenbanksitzung¹⁾ abgeleitet aus Forwardkurve der Futures



Euro Zone Inflationsrate Historische Entwicklung in % p.a.



USA: Inflationsrate und Arbeitslosenquote Historische Entwicklung in % p.a.



Quelle: Bloomberg

1) Bitte beachten Sie, dass die die Werte hoch volatil sind.



Rohstoffe

Rohstoff	Schlusskurs Do. 20.Apr.23	Schlusskurs Mi. 19.Apr.23	Änderung	Änderung ggü. Jahresanfang
Gold \$	2.005 \$	1.995 \$	0,49 %	9,02 %
Gold €	1.828 €	1.821 €	0,36 %	6,77 %
Rohöl Brent / Brl	81 \$	83 \$	-2,49 %	-5,93 %
Diesel / mT	737 \$	758 \$	-2,85 %	-31,67 %
Aluminium LME / mT	2.421 \$	2.445 \$	-0,99 %	1,78 %
Kupfer LME / mT	8.881 \$	8.966 \$	-0,95 %	5,73 %
Nickel LME / mT	25.061 \$	25.551 \$	-1,96 %	-19,90 %
Zink LME / mT	2.770 \$	2.790 \$	-0,72 %	-7,31 %
Zinn LME / mT	26.940 \$	27.082 \$	-0,53 %	7,91 %

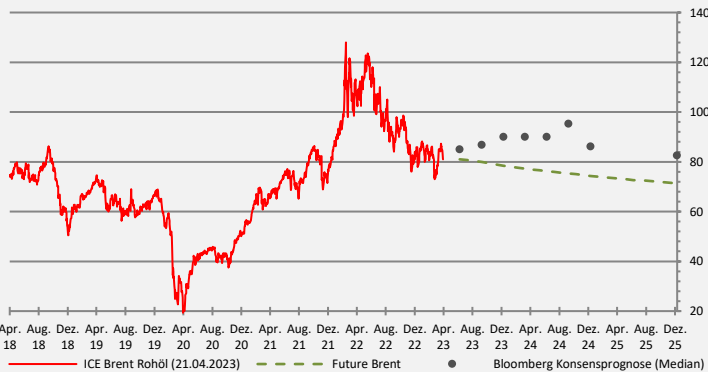
Gold in USD / Feinunze

Historische Entwicklung, Prognosen und Terminkurve



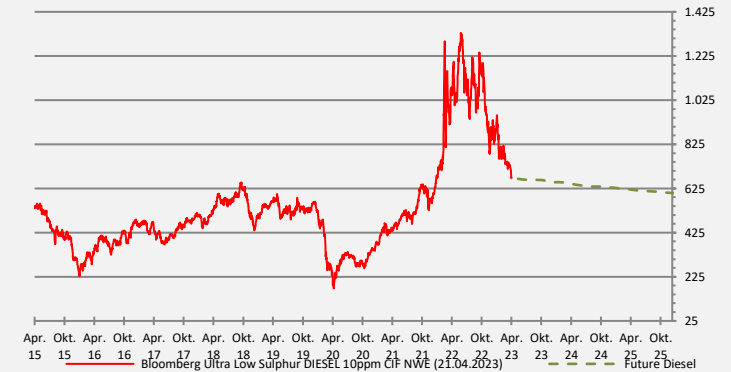
Rohöl (Brent) ins USD / Barrel

Historische Entwicklung, Prognosen und Terminkurve



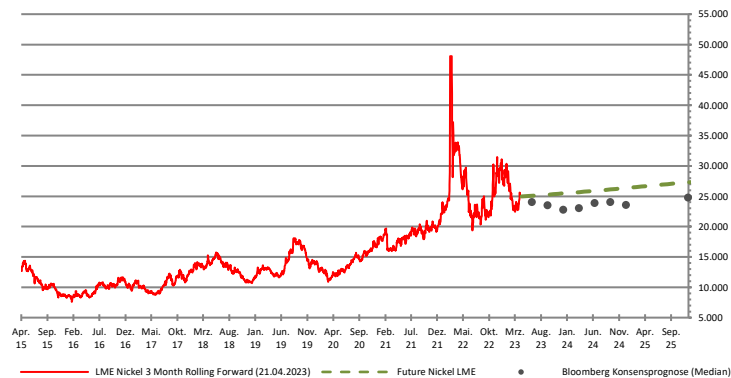
Diesel in EUR / metrische Tonne

Historische Entwicklung und Terminkurve



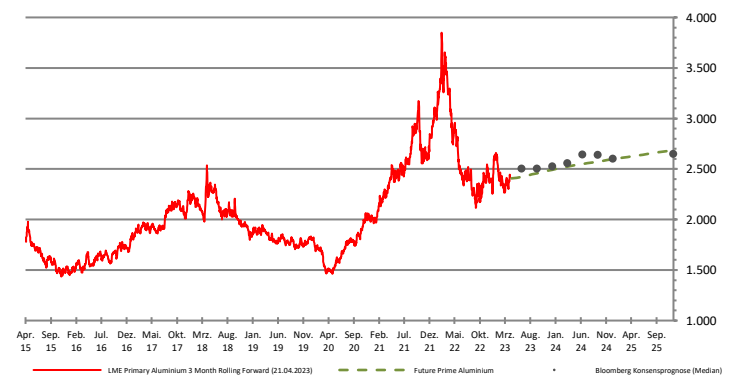
Nickel in USD / metrische Tonne

Historische Entwicklung, Prognosen und Terminkurve



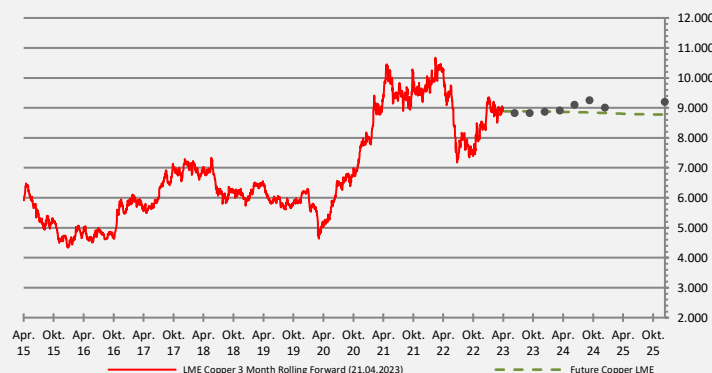
Aluminium in USD / metrische Tonne

Historische Entwicklung, Prognosen und Terminkurve



Kupfer in USD / metrische Tonne

Historische Entwicklung, Prognosen und Terminkurve



Zink in USD / metrische Tonne

Historische Entwicklung, Prognosen und Terminkurve



Disclaimer

Die in diesem Dokument enthaltenen Angaben stellen kein Angebot, keine Empfehlung und keine Beratung dar, sondern dienen ausschließlich zu Informationszwecken. Vertretene Ansichten sind solche des Publikationsdatums und können sich ohne weiteren Hinweis ändern. Obwohl die in diesem Dokument enthaltenen Angaben Quellen entnommen wurden, die als zuverlässig erachtet werden, kann für die Richtigkeit, Vollständigkeit und Angemessenheit keine Gewähr übernommen werden.

Wir behalten uns vor, ohne Vorankündigung eine Aktualisierung der Inhalte und Informationen vorzunehmen oder einzustellen. Bitte beachten Sie, dass frühere Wertentwicklungen, Simulationen oder Prognosen keinen verlässlichen Indikator für die künftige Wertentwicklung darstellen.

Die S-International Baden-Württemberg Nord GmbH & Co. KG übernimmt keinerlei Beratungstätigkeit in Bezug auf steuerliche, bilanzielle und / oder rechtliche Fragestellungen. Die Behandlung derartiger Fragen hängt von den persönlichen Verhältnissen des jeweiligen Kunden ab und ist vom Kunden mit unabhängigen Beratern vor Abschluss einer Transaktion zu klären. Es wird außerdem darauf hingewiesen, dass die steuerliche, bilanzielle und / oder rechtliche Behandlung künftig Änderungen unterworfen sein kann.

Jede Form der Verbreitung dieses Dokumentes bedarf unserer ausdrücklichen vorherigen schriftlichen Genehmigung.

Die Entgegennahme von Research Dienstleistungen durch ein Wertpapierdienstleistungsunternehmen kann aufsichtsrechtlich als Zuwendung qualifiziert werden. In diesen Fällen geht die S-International Baden-Württemberg Nord GmbH & Co. KG davon aus, dass die Zuwendung dazu bestimmt ist, die Qualität der jeweiligen Dienstleistung für den Kunden des Zuwendungsempfängers zu verbessern.

Für Rückfragen stehen wir Ihnen gerne zur Verfügung. Die Ansprechpartner und weitere Informationen finden Sie auf unsere Homepage unter <https://www.sibwn.de>.