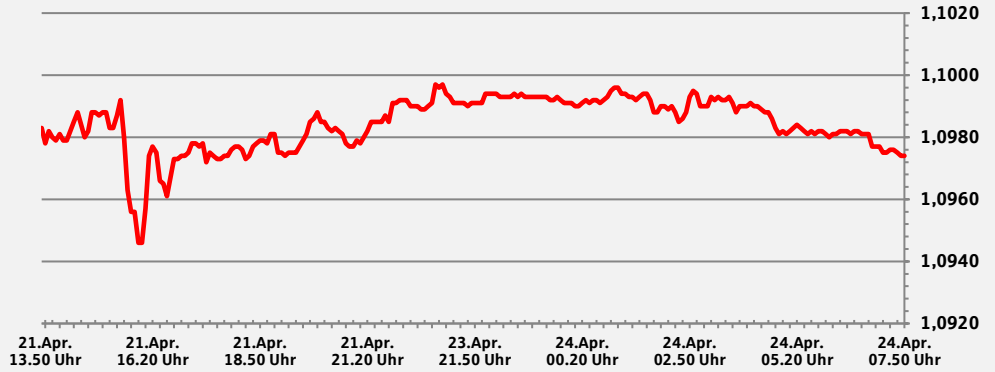


# S-International Daily

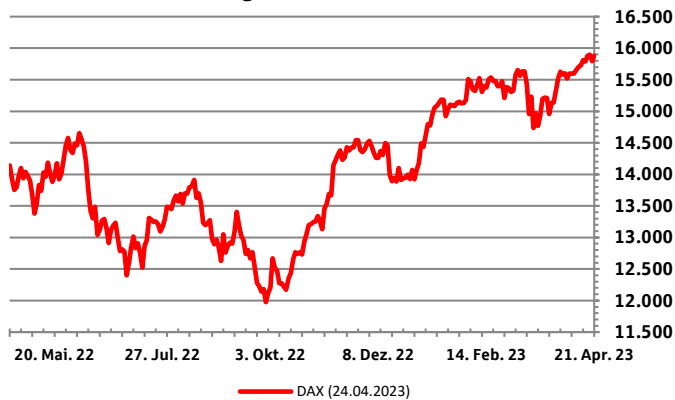
Montag, 24. April 2023 - 07:52 Uhr

**EUR / USD**  
**1,0973**

Der EUR hat gegenüber dem USD seit gestern Abend um 0,12 % abgewertet



## Deutscher-Aktien-Index (DAX) Historische Entwicklung



## Ausgewählte Indizes Schlusskurse und Änderungen

Index	Schlusskurs Fr. 21. Apr. 23	Schlusskurs Do. 20. Apr. 23	Änderung	Änderung YTD
Dax	15.882	15.796	0,54 %	12,33 %
MDax	27.742	27.748	-0,02 %	9,46 %
FTSE 100	7.914	7.903	0,15 %	5,84 %
Swiss Market Index	11.461	11.391	0,61 %	6,38 %
Eurostoxx 50	4.409	4.385	0,54 %	13,95 %
S&P 500	4.134	4.130	0,09 %	7,11 %
Dow Jones	33.809	33.787	0,07 %	1,96 %
Nikkei	28.564	28.658	-0,33 %	8,65 %
Nasdaq	12.072	12.060	0,11 %	13,30 %
MSCI World	2.823	2.823	0,02 %	7,81 %

## Anstehende Ereignisse<sup>1)</sup>

Region	Ereignis	Veröffentlichung	Aktueller Wert	Prognose	Letzter Wert
GE	IFO Aktuelle Lage	24. Apr. 23 - 10:00 Uhr	95,4	96,0	93,9
GE	IFO Erwartungen	24. Apr. 23 - 10:00 Uhr	91,2	91,1	88,4
GE	IFO Geschäftsklimaindex	24. Apr. 23 - 10:00 Uhr	93,3	93,4	91,1
US	Neubauverkäufe in Tsd.	25. Apr. 23 - 16:00 Uhr	640,0	630,0	633,0
US	Conf. Board Verbrauchervertrauen	25. Apr. 23 - 16:00 Uhr	104,2	104,0	103,4
D	GfK Verbrauchervertrauen	26. Apr. 23 - 08:00 Uhr	-29,5	-28,0	-30,6
FR	Verbrauchervertrauen	26. Apr. 23 - 08:45 Uhr	81,0	81,0	82,0
US	MBA Hypothekenanträge	26. Apr. 23 - 13:00 Uhr	-8,80%	-	+5,30%
US	Auftragseingang langl. Güter	26. Apr. 23 - 14:30 Uhr	-1,00%	+0,80%	-5,00%
US	Langlebige Güter o. Transport	26. Apr. 23 - 14:30 Uhr	-0,10%	-0,20%	+0,40%
RU	VPI WoW	26. Apr. 23 - 18:00 Uhr	+0,04%	-	0,04%

## Historische Ereignisse

Region	Ereignis	Letztes Ereignis	Aktueller Wert	Letzter Wert	Änderung
CA	Einzelhandelsumsatz, exkl. Autos MoM	21. Apr. 23 - 14:30 Uhr	-0,70%	+0,90%	-1,60%
UK	S&P Global/CIPS UK Manufacturing PMI	21. Apr. 23 - 10:30 Uhr	46,6	47,9	-1,3
UK	Einzelhandelsumsatz, inkl. Autokraftstoff	21. Apr. 23 - 08:00 Uhr	-3,10%	-3,30%	+0,20%
JN	Jibun Bank Japan PMI Composite	21. Apr. 23 - 02:30 Uhr	52,5	52,9	-0,4
JN	Jibun Bank Japan PMI Dienstleistungen	21. Apr. 23 - 02:30 Uhr	54,9	55,0	-0,1
JN	Jibun Bank Japan PMI Verarb. Gewerbe	21. Apr. 23 - 02:30 Uhr	49,5	49,2	+0,3
JN	VPI YoY	21. Apr. 23 - 01:30 Uhr	+3,20%	+3,30%	-0,10%
UK	GfK Verbrauchervertrauen	21. Apr. 23 - 01:01 Uhr	-30	-36	6
EU	Verbrauchervertrauen	20. Apr. 23 - 16:00 Uhr	-17,5	-19,1	1,6
US	Wiederverkäufe Häuser in Mio.	20. Apr. 23 - 16:00 Uhr	4,44	4,55	-0,11
US	Frühindikator	20. Apr. 23 - 16:00 Uhr	-1,20%	-0,50%	-0,70%

1) Bitte beachten Sie, dass es sich um eine Auswahl an Kapitalmarktereignissen handelt, die kein Anspruch auf Vollständigkeit hat.

2) YTD = Year to date (Seit Jahresanfang)



# Währungen

Währung ggü. EUR	Wechselkurs (24.Apr.23.7:52 Uhr)	Schlusskurs Vortag	Änderung ggü. Vortag	Änderung YTD
USD	1,0973	1,0986	-0,12 %	-2,50 %
GBP	0,8831	0,8836	-0,06 %	0,25 %
CHF	0,9793	0,9806	-0,13 %	1,03 %
JPY	147,5100	147,4000	0,07 %	-5,06 %
CAD	1,4878	1,4872	0,04 %	-2,56 %
DKK	7,4514	7,4515	-0,00 %	-0,20 %
SEK	11,3293	11,3153	0,12 %	-1,51 %
NOK	11,6489	11,6317	0,15 %	-10,95 %
HKD	8,6110	8,6238	-0,15 %	-3,07 %
SGD	1,4665	1,4664	0,01 %	-2,27 %
NZD	1,7911	1,7898	0,07 %	-6,24 %
ZAR	19,8781	19,8762	0,01 %	-8,98 %
PLN	4,6121	4,6131	-0,02 %	1,56 %
HUF	376,4200	376,2000	0,06 %	5,81 %
TRY	21,3134	21,3454	-0,15 %	-6,65 %
AUD	1,6449	1,6416	0,20 %	-4,66 %
CZK	23,4710	23,5070	-0,15 %	2,87 %
RON	4,9345	4,9333	0,02 %	0,17 %
BGN	1,9562	1,9581	-0,10 %	0,06 %
RUB	89,7173	89,7173	0,00 %	-13,24 %
BRL	5,5417	5,5417	0,00 %	2,08 %
INR	90,0664	89,9435	0,14 %	-2,17 %
CNY	7,5736	7,5656	0,11 %	-2,86 %
UAH	40,3222	40,5775	-0,63 %	-2,06 %
CNH	7,5806	7,5771	0,05 %	-2,31 %
TWD	33,6392	33,5585	0,24 %	-2,73 %

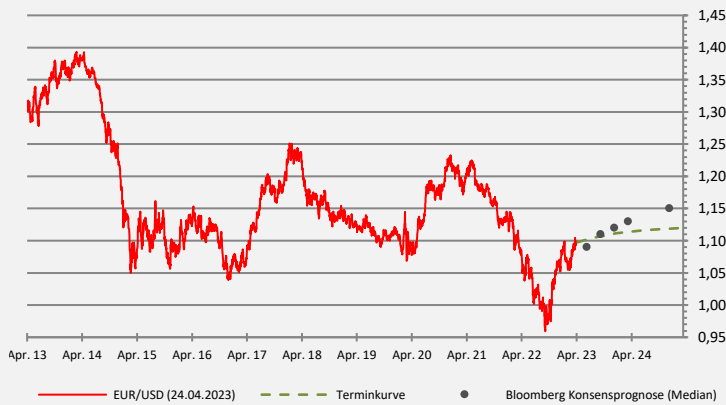
## EUR/USD Terminaufschläge<sup>1)</sup>

Laufzeit	Aufschlag in Stellen	Devisenterminkurs
Kasse		1,0973
1 Woche	0,0004	1,0977
3 Wochen	0,0013	1,0986
1 Monat	0,0018	1,0991
2 Monate	0,0037	1,1010
3 Monate	0,0054	1,1027
4 Monate	0,0071	1,1044
5 Monate	0,0085	1,1058
6 Monate	0,0099	1,1072
9 Monate	0,0140	1,1113
12 Monate	0,0167	1,1140
15 Monate	0,0187	1,1160
18 Monate	0,0201	1,1174
24 Monate	0,0227	1,1200

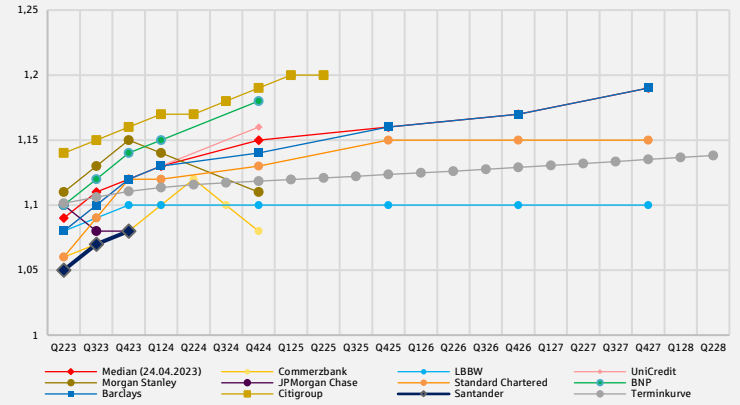
## USD Termingeldsätze<sup>1)</sup>

Laufzeit	Indikativer Anlagesatz
1 Monat	4,0 %
3 Monate	4,1 %
6 Monate	4,4 %
9 Monate	4,3 %
12 Monate	4,3 %

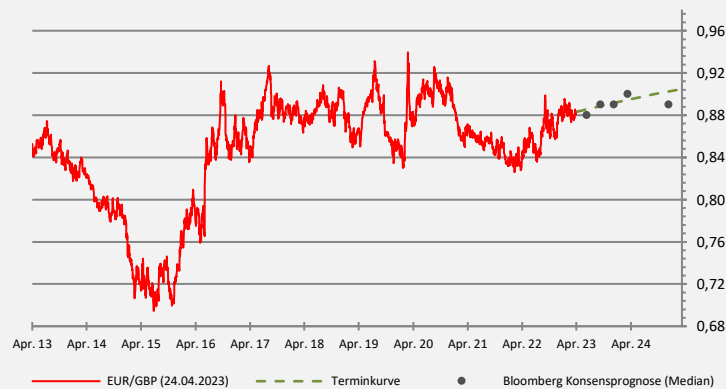
## EUR/USD Historische Entwicklung, Prognosen und Terminkurve



## EUR/USD Prognosen ausgewählter Banken und Terminkurve



## EUR/GBP Historische Entwicklung, Prognosen und Terminkurve



## EUR/CHF Historische Entwicklung, Prognosen und Terminkurve



Quelle: Bloomberg

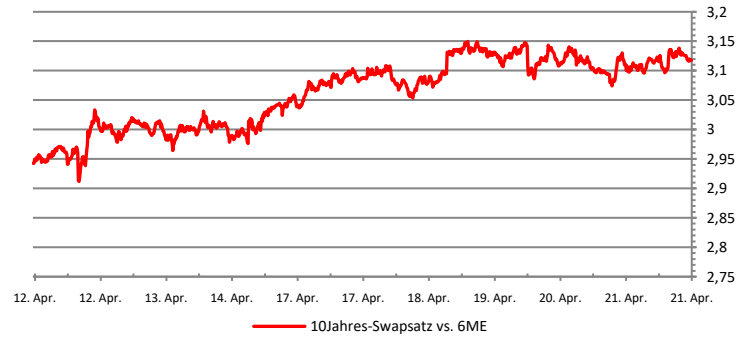
1) Bitte beachten Sie, dass es sich um rein indikative Werte handelt, die hohen Schwankungen unterliegen können. Für handelbare Sätze fragen Sie die Kurse bitte bei uns an.



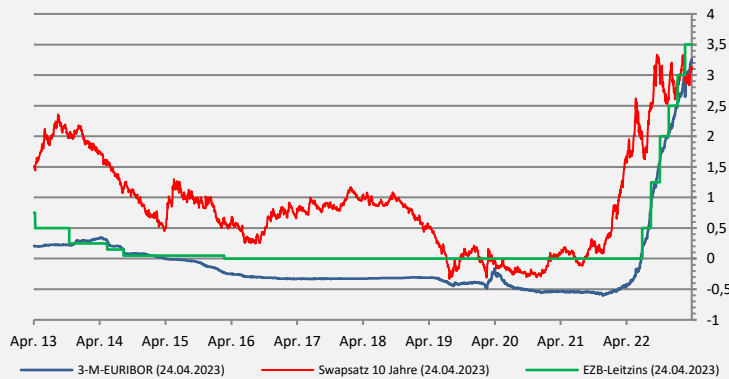
# Zinsen

Wert	Schlusskurs Fr. 21. Apr. 23	Schlusskurs Do. 20. Apr. 23	Schlusskurs Mi. 19. Apr. 23	Änderung YTD
EZB-Einlagensatz	3,000%	3,000%	3,00%	1,00%
€ Short Term Rate	2,904%	2,904%	2,90%	1,01%
3M Euribor	-	3,211%	3,21%	1,08%
Bund 10 Jahre	2,481%	2,445%	2,52%	-0,09%
10-J Swapsatz (EUR)	3,113%	3,089%	3,14%	-0,09%
Bund-Future	133,59	134,01	+1,33	+1,96%
FED untere Bandbreite	4,750%	4,750%	4,75%	0,50%
USD Over-Night (SOFR)	-	4,800%	4,80%	0,50%
USD-Swapsatz 10 J	3,574%	3,529%	3,59%	-0,26%
US-Treasury 10 J	3,572%	3,532%	3,59%	-0,30%
Saron 18 Uhr Fixing	-	1,404%	1,40%	0,46%
Saron 3M Swap	1,519%	1,517%	1,52%	0,52%
CHF-Swapsatz 10 J	2,003%	1,985%	2,04%	-0,08%

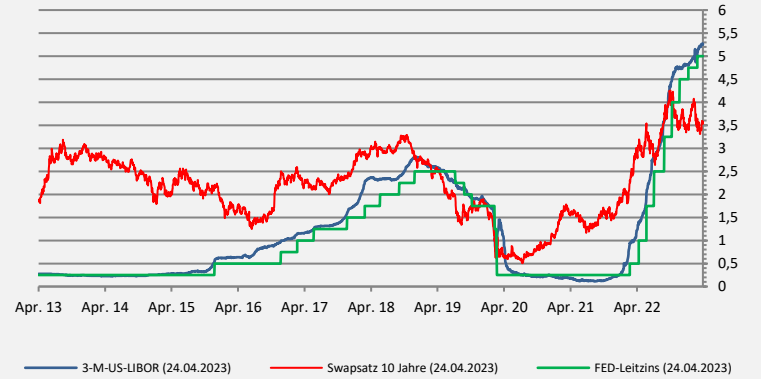
## 10-Jahres Swapssatz Historische Entwicklung - 14 Tage



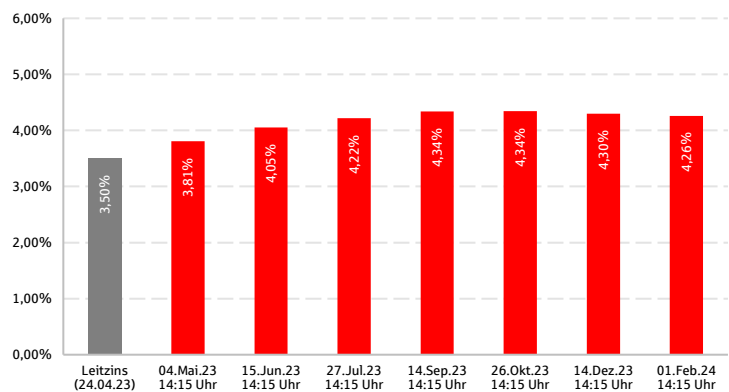
## EUR-Zinsen Historische Entwicklung in % p.a.



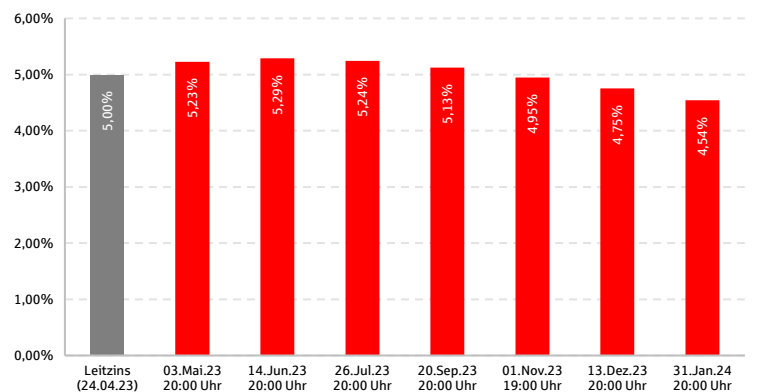
## USA-Zinsen Historische Entwicklung in % p.a.



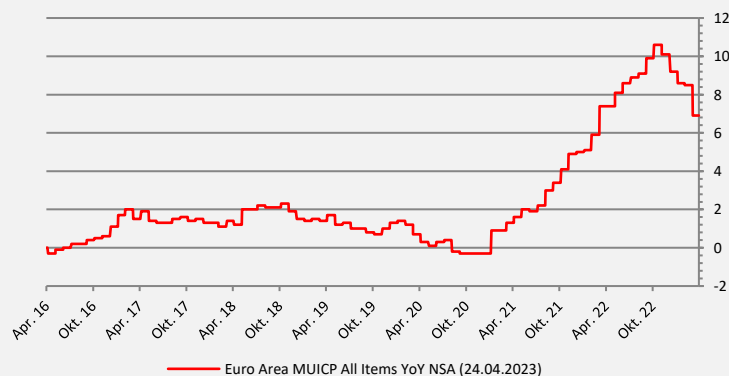
## EUR: Errechneter Leitzins nach einer Notenbanksitzung<sup>1)</sup> abgeleitet aus den Overnight-Index-Swaps



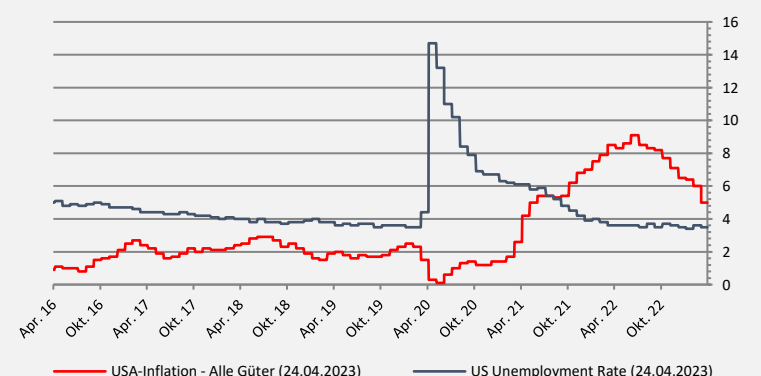
## USA: Errechneter Leitzins nach einer Notenbanksitzung<sup>1)</sup> abgeleitet aus Forwardkurve der Futures



## Euro Zone Inflationsrate Historische Entwicklung in % p.a.



## USA: Inflationsrate und Arbeitslosenquote Historische Entwicklung in % p.a.



Quelle: Bloomberg

1) Bitte beachten Sie, dass die die Werte hoch volatil sind.



# Rohstoffe

Rohstoff	Schlusskurs Fr. 21. Apr. 23	Schlusskurs Do. 20. Apr. 23	Änderung	Änderung ggü. Jahresanfang
Gold \$	1.983 \$	2.005 \$	-1,10 %	8,02 %
Gold €	1.805 €	1.828 €	-1,26 %	5,60 %
Rohöl Brent / Brl	82 \$	81 \$	0,69 %	-5,20 %
Diesel / mT	739 \$	737 \$	0,34 %	-31,22 %
Aluminium LME / mT	2.397 \$	2.421 \$	-1,02 %	0,77 %
Kupfer LME / mT	8.795 \$	8.881 \$	-0,98 %	4,80 %
Nickel LME / mT	24.477 \$	25.061 \$	-2,39 %	-22,76 %
Zink LME / mT	2.719 \$	2.770 \$	-1,88 %	-9,32 %
Zinn LME / mT	26.594 \$	26.940 \$	-1,30 %	6,72 %

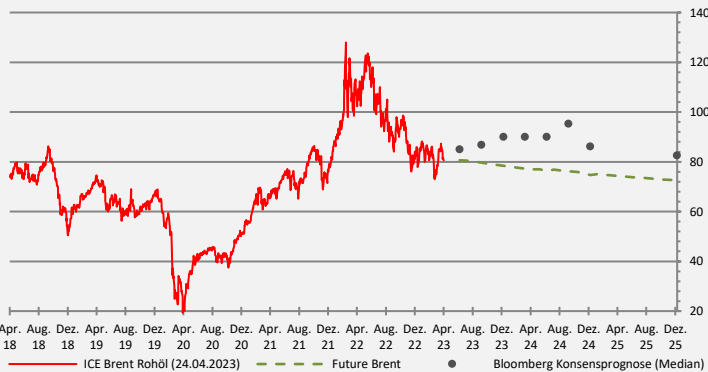
## Gold in USD / Feinunze

### Historische Entwicklung, Prognosen und Terminkurve



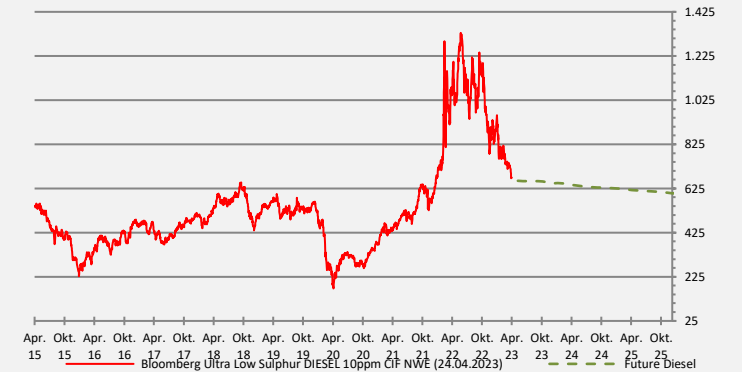
## Rohöl (Brent) ins USD / Barrel

### Historische Entwicklung, Prognosen und Terminkurve



## Diesel in EUR / metrische Tonne

### Historische Entwicklung und Terminkurve



## Nickel in USD / metrische Tonne

### Historische Entwicklung, Prognosen und Terminkurve



## Aluminium in USD / metrische Tonne

### Historische Entwicklung, Prognosen und Terminkurve



## Kupfer in USD / metrische Tonne

### Historische Entwicklung, Prognosen und Terminkurve



## Zink in USD / metrische Tonne

### Historische Entwicklung, Prognosen und Terminkurve



## **Disclaimer**

Die in diesem Dokument enthaltenen Angaben stellen kein Angebot, keine Empfehlung und keine Beratung dar, sondern dienen ausschließlich zu Informationszwecken. Vertretene Ansichten sind solche des Publikationsdatums und können sich ohne weiteren Hinweis ändern. Obwohl die in diesem Dokument enthaltenen Angaben Quellen entnommen wurden, die als zuverlässig erachtet werden, kann für die Richtigkeit, Vollständigkeit und Angemessenheit keine Gewähr übernommen werden.

Wir behalten uns vor, ohne Vorankündigung eine Aktualisierung der Inhalte und Informationen vorzunehmen oder einzustellen. Bitte beachten Sie, dass frühere Wertentwicklungen, Simulationen oder Prognosen keinen verlässlichen Indikator für die künftige Wertentwicklung darstellen.

Die S-International Baden-Württemberg Nord GmbH & Co. KG übernimmt keinerlei Beratungstätigkeit in Bezug auf steuerliche, bilanzielle und / oder rechtliche Fragestellungen. Die Behandlung derartiger Fragen hängt von den persönlichen Verhältnissen des jeweiligen Kunden ab und ist vom Kunden mit unabhängigen Beratern vor Abschluss einer Transaktion zu klären. Es wird außerdem darauf hingewiesen, dass die steuerliche, bilanzielle und / oder rechtliche Behandlung künftig Änderungen unterworfen sein kann.

Jede Form der Verbreitung dieses Dokumentes bedarf unserer ausdrücklichen vorherigen schriftlichen Genehmigung.

Die Entgegennahme von Research Dienstleistungen durch ein Wertpapierdienstleistungsunternehmen kann aufsichtsrechtlich als Zuwendung qualifiziert werden. In diesen Fällen geht die S-International Baden-Württemberg Nord GmbH & Co. KG davon aus, dass die Zuwendung dazu bestimmt ist, die Qualität der jeweiligen Dienstleistung für den Kunden des Zuwendungsempfängers zu verbessern.

Für Rückfragen stehen wir Ihnen gerne zur Verfügung. Die Ansprechpartner und weitere Informationen finden Sie auf unsere Homepage unter <https://www.sibwn.de>.