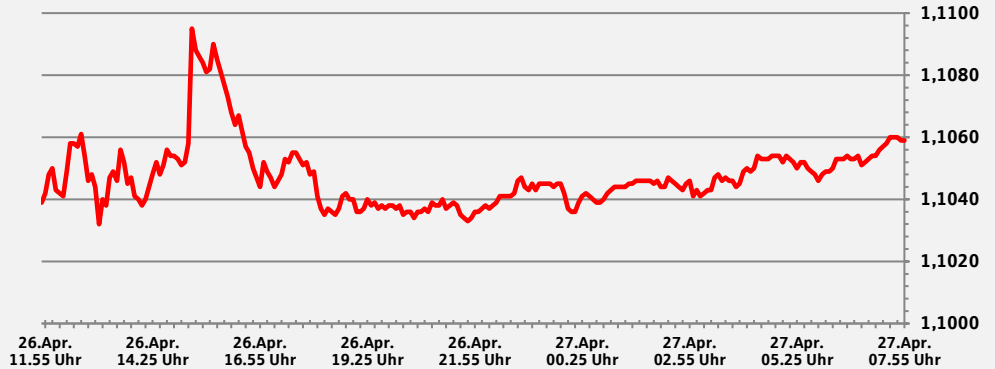


S-International Daily

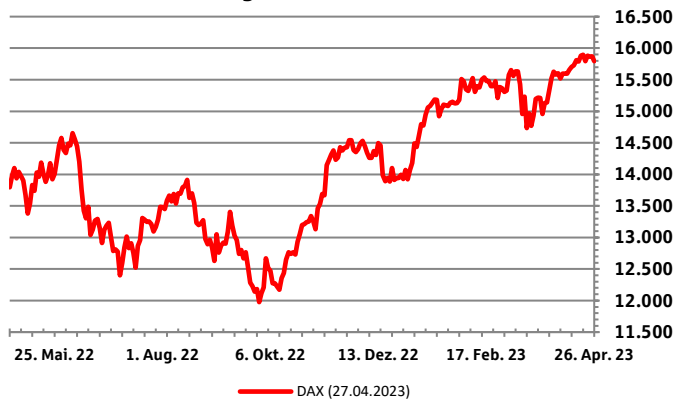
Donnerstag, 27. April 2023 - 07:59 Uhr

EUR / USD
1,1059

Der EUR hat gegenüber dem USD seit gestern Abend um 0,16 % aufgewertet



Deutscher-Aktien-Index (DAX) Historische Entwicklung



Ausgewählte Indizes Schlusskurse und Änderungen

Index	Schlusskurs Mi. 26. Apr. 23	Schlusskurs Di. 25. Apr. 23	Änderung	Änderung YTD
Dax	15.796	15.872	-0,48 %	11,85 %
MDax	27.465	27.547	-0,30 %	8,55 %
FTSE 100	7.853	7.891	-0,49 %	5,11 %
Swiss Market Index	11.365	11.513	-1,30 %	5,59 %
Eurostoxx 50	4.348	4.378	-0,69 %	12,74 %
S&P 500	4.056	4.072	-0,39 %	5,34 %
Dow Jones	33.302	33.531	-0,69 %	0,46 %
Nikkei	28.416	28.620	-0,72 %	8,17 %
Nasdaq	11.854	11.799	0,47 %	11,71 %
MSCI World	2.780	2.790	-0,35 %	6,37 %

Anstehende Ereignisse¹⁾

Region	Ereignis	Veröffentlichung	Aktueller Wert	Prognose	Letzter Wert
IT	Economic Sentiment	27. Apr. 23 - 10:00 Uhr	110,2	-	109,2
IT	Index Verbrauchervertrauen	27. Apr. 23 - 10:00 Uhr	105,1	105,0	104,0
IT	Produzentenvertrauen	27. Apr. 23 - 10:00 Uhr	104,2	104,0	103,0
EU	Verbrauchervertrauen	27. Apr. 23 - 11:00 Uhr	-17,5	-	-19,1
US	Erstanträge Arbeitslosenhilfe in Tsd.	27. Apr. 23 - 14:30 Uhr	+245	+248	+245
US	Registrierte Arbeitslose in Tsd.	27. Apr. 23 - 14:30 Uhr	1.865	1.870	1.865
US	Änderung Privater Konsum	27. Apr. 23 - 14:30 Uhr	+1,00%	+4,00%	+2,30%
US	BIP Preisindex	27. Apr. 23 - 14:30 Uhr	+3,90%	+3,70%	+4,40%
RU	Gold- und Devisenreserve in Mrd. USD	27. Apr. 23 - 15:00 Uhr	600,2	-	600,8
JN	Arbeitslosenquote	28. Apr. 23 - 01:30 Uhr	+2,60%	+2,50%	+2,40%
JN	Tokio CPI YoY	28. Apr. 23 - 01:30 Uhr	+3,30%	+3,30%	+3,40%

Historische Ereignisse

Region	Ereignis	Letztes Ereignis	Aktueller Wert	Letzter Wert	Änderung
JN	CI-Index: Frühindikatoren	27. Apr. 23 - 07:00 Uhr	98,0	96,7	1,3
RU	VPI WoW	26. Apr. 23 - 18:00 Uhr	+0,10%	0,10%	0,00%
RU	Industrieproduktion (YoY)	26. Apr. 23 - 18:00 Uhr	+1,20%	-1,70%	+2,90%
US	Auftragseingang langl. Güter	26. Apr. 23 - 14:30 Uhr	+3,20%	-1,20%	+4,40%
US	Langlebige Güter o. Transport	26. Apr. 23 - 14:30 Uhr	+0,30%	-0,30%	+0,60%
US	MBA Hypothekenanträge	26. Apr. 23 - 13:00 Uhr	+3,70%	-8,80%	+12,50%
FR	Verbrauchervertrauen	26. Apr. 23 - 08:45 Uhr	83,0	82,0	1,0
D	GfK Verbrauchervertrauen	26. Apr. 23 - 08:00 Uhr	-25,7	-29,3	+3,6
US	Conf. Board Verbrauchervertrauen	25. Apr. 23 - 16:00 Uhr	101,3	104,0	-2,7
US	Neubauverkäufe in Tsd.	25. Apr. 23 - 16:00 Uhr	683,0	623,0	+60,0
GE	Ifo Aktuelle Lage	24. Apr. 23 - 10:00 Uhr	95,0	95,4	-0,4

1) Bitte beachten Sie, dass es sich um eine Auswahl an Kapitalmarktereignissen handelt, die kein Anspruch auf Vollständigkeit hat.

2) YTD = Year to date (Seit Jahresanfang)



Währungen

Währung ggü. EUR	Wechselkurs (27.Apr.23.7:58 Uhr)	Schlusskurs Vortag	Änderung ggü. Vortag	Änderung YTD
USD	1,1059	1,1041	0,16 %	-3,31 %
GBP	0,8860	0,8854	0,07 %	-0,08 %
CHF	0,9849	0,9839	0,10 %	0,47 %
JPY	147,8400	147,6000	0,16 %	-5,29 %
CAD	1,5063	1,5056	0,05 %	-3,85 %
DKK	7,4545	7,4539	0,01 %	-0,24 %
SEK	11,3911	11,4019	-0,09 %	-2,07 %
NOK	11,7361	11,7518	-0,13 %	-11,78 %
HKD	8,6814	8,6665	0,17 %	-3,92 %
SGD	1,4760	1,4748	0,08 %	-2,93 %
NZD	1,7991	1,8057	-0,37 %	-6,71 %
ZAR	20,2511	20,3221	-0,35 %	-11,02 %
PLN	4,5839	4,5838	0,00 %	2,16 %
HUF	373,8000	373,8400	-0,01 %	6,47 %
TRY	21,5281	21,4350	0,43 %	-7,73 %
AUD	1,6686	1,6724	-0,23 %	-6,16 %
CZK	23,5170	23,5160	0,00 %	2,68 %
RON	4,9394	4,9410	-0,03 %	0,07 %
BGN	1,9572	1,9568	0,02 %	0,01 %
RUB	90,4696	90,5937	-0,14 %	-14,19 %
BRL	5,5705	5,5705	0,00 %	1,57 %
INR	90,3300	90,2840	0,05 %	-2,47 %
CNY	7,6500	7,6474	0,03 %	-3,90 %
UAH	40,8301	40,7687	0,15 %	-3,35 %
CNH	7,6636	7,6663	-0,04 %	-3,43 %
TWD	33,9274	33,8454	0,24 %	-3,61 %

EUR/USD Terminaufschläge¹⁾

Laufzeit	Aufschlag in Stellen	Devisen-terminkurs
Kasse		1,1059
1 Woche	0,0005	1,1064
3 Wochen	0,0013	1,1072
1 Monat	0,0019	1,1078
2 Monate	0,0038	1,1097
3 Monate	0,0056	1,1115
4 Monate	0,0073	1,1132
5 Monate	0,0087	1,1146
6 Monate	0,0101	1,1160
9 Monate	0,0141	1,1200
12 Monate	0,0165	1,1224
15 Monate	0,0183	1,1242
18 Monate	0,0195	1,1254
24 Monate	0,0221	1,1280

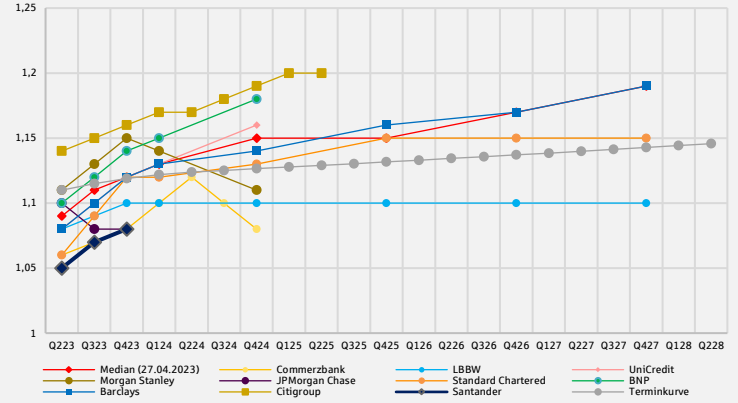
USD Termingeldsätze¹⁾

Laufzeit	Indikativer Anlagesatz
1 Monat	4,1 %
3 Monate	4,0 %
6 Monate	4,2 %
9 Monate	4,3 %
12 Monate	4,4 %

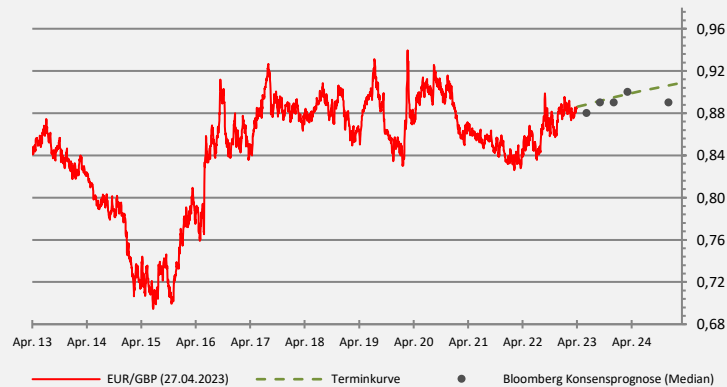
EUR/USD Historische Entwicklung, Prognosen und Terminkurve



EUR/USD Prognosen ausgewählter Banken und Terminkurve



EUR/GBP Historische Entwicklung, Prognosen und Terminkurve



EUR/CHF Historische Entwicklung, Prognosen und Terminkurve



Quelle: Bloomberg

1) Bitte beachten Sie, dass es sich um rein indikative Werte handelt, die hohen Schwankungen unterliegen können. Für handelbare Sätze fragen Sie die Kurse bitte bei uns an.

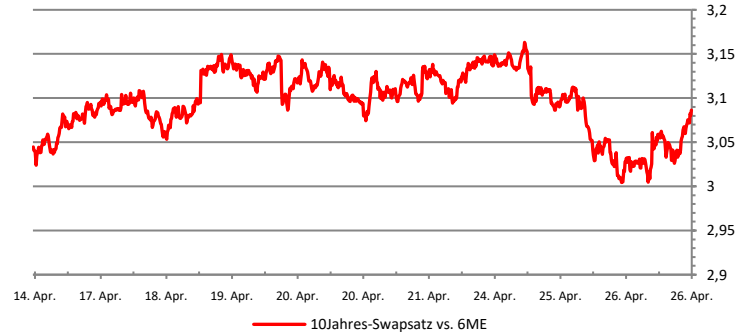


Zinsen

Wert	Schlusskurs Mi. 26.Apr.23	Schlusskurs Di. 25.Apr.23	Schlusskurs Mo. 24.Apr.23	Änderung YTD
EZB-Einlagensatz	3,000%	3,000%	3,00%	1,00%
€ Short Term Rate	2,901%	2,901%	2,91%	1,01%
3M Euribor	-	3,268%	3,29%	1,14%
Bund 10 Jahre	2,397%	2,384%	2,51%	-0,17%
10-J Swapsatz (EUR)	3,080%	3,047%	3,15%	-0,12%
Bund-Future	134,99	135,02	+1,34	+0,46%
FED untere Bandbreite	4,750%	4,750%	4,75%	0,50%
USD Over-Night (SOFR)	-	4,800%	4,80%	0,50%
USD-Swapsatz 10 J	3,454%	3,400%	3,49%	-0,38%
US-Treasury 10 J	3,449%	3,400%	3,49%	-0,43%
Saron 18 Uhr Fixing	-	1,412%	1,41%	0,47%
Saron 3M Swap	1,533%	1,530%	1,53%	0,53%
CHF-Swapsatz 10 J	1,948%	1,948%	2,02%	-0,13%

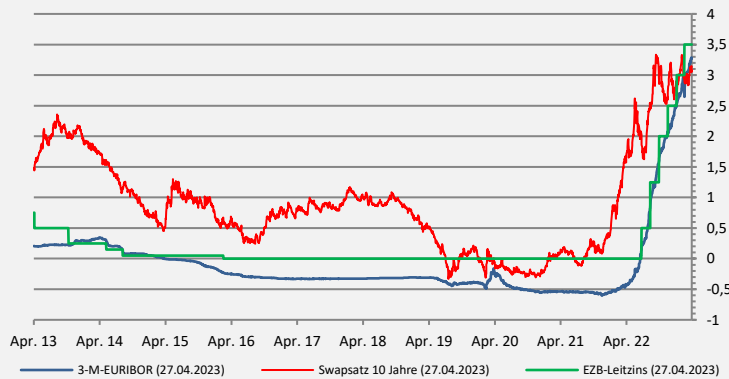
10-Jahres Swapsatz

Historische Entwicklung - 14 Tage



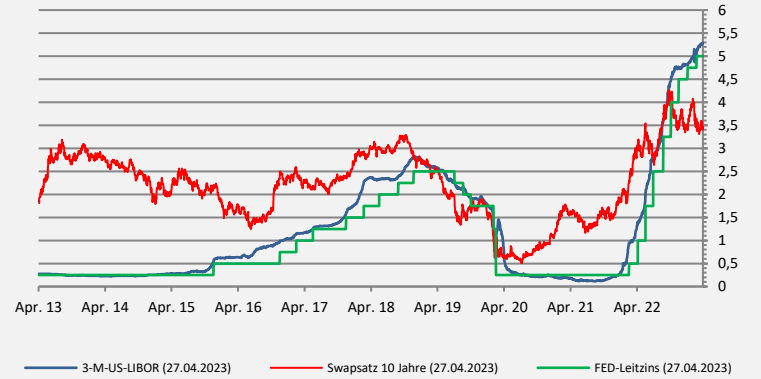
EUR-Zinsen

Historische Entwicklung in % p.a.

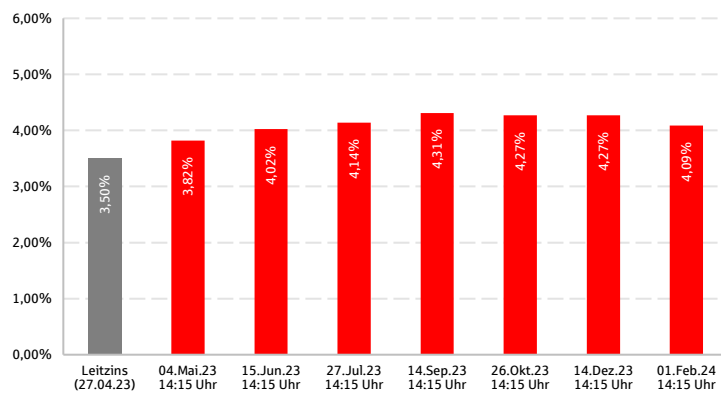


USA-Zinsen

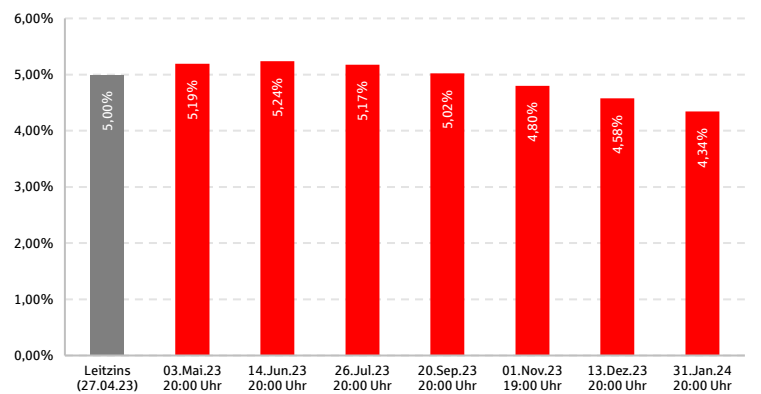
Historische Entwicklung in % p.a.



EUR: Errechneter Leitzins nach einer Notenbanksitzung¹⁾ abgeleitet aus den Overnight-Index-Swaps

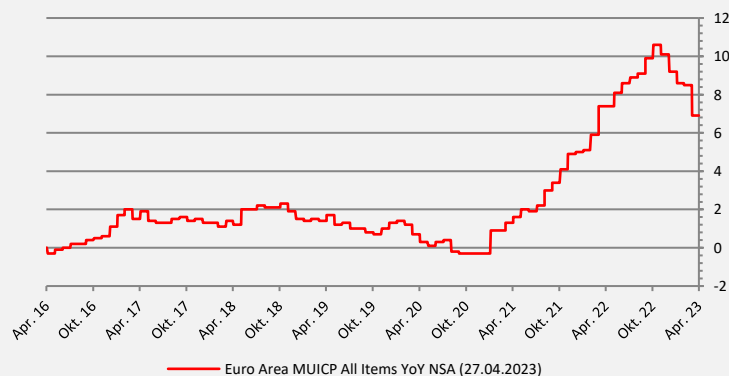


USA: Errechneter Leitzins nach einer Notenbanksitzung¹⁾ abgeleitet aus Forwardkurve der Futures



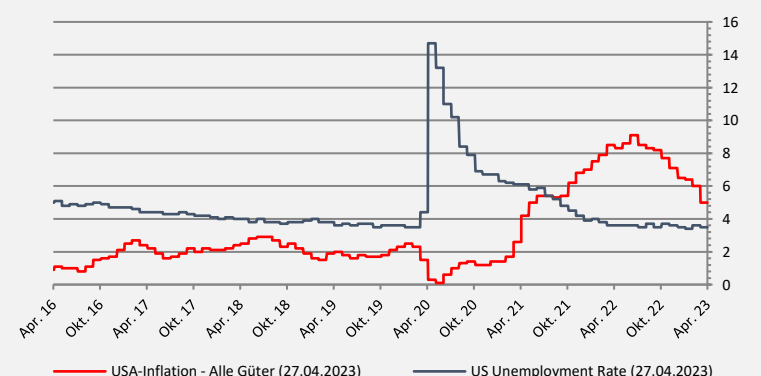
Euro Zone Inflationsrate

Historische Entwicklung in % p.a.



USA: Inflationsrate und Arbeitslosenquote

Historische Entwicklung in % p.a.



Quelle: Bloomberg

1) Bitte beachten Sie, dass die die Werte hoch volatil sind.



Rohstoffe

Rohstoff	Schlusskurs Mi. 26.Apr.23	Schlusskurs Di. 25.Apr.23	Änderung	Änderung ggü. Jahresanfang
Gold \$	1.989 \$	1.997 \$	-0,42 %	8,30 %
Gold €	1.802 €	1.820 €	-1,02 %	5,44 %
Rohöl Brent / Brl	78 \$	81 \$	-3,96 %	-10,58 %
Diesel / mT	705 \$	729 \$	-3,33 %	-37,60 %
Aluminium LME / mT	2.327 \$	2.336 \$	-0,37 %	-2,19 %
Kupfer LME / mT	8.553 \$	8.528 \$	0,29 %	2,11 %
Nickel LME / mT	23.646 \$	23.341 \$	1,29 %	-27,07 %
Zink LME / mT	2.645 \$	2.600 \$	1,70 %	-12,38 %
Zinn LME / mT	25.754 \$	25.584 \$	0,66 %	3,67 %

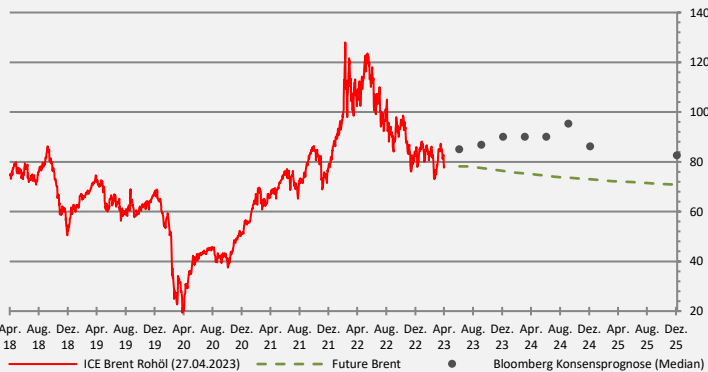
Gold in USD / Feinunze

Historische Entwicklung, Prognosen und Terminkurve



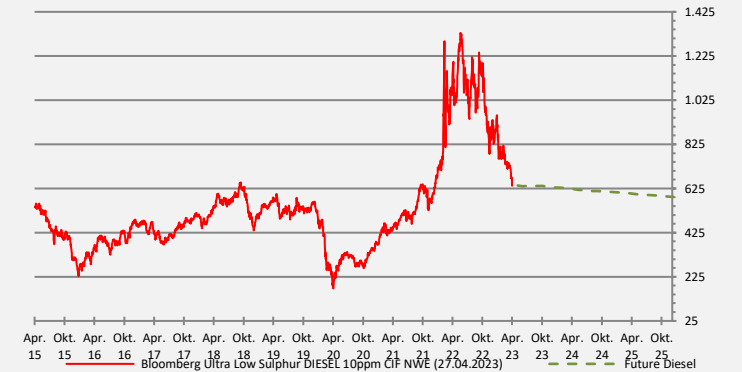
Rohöl (Brent) ins USD / Barrel

Historische Entwicklung, Prognosen und Terminkurve



Diesel in EUR / metrische Tonne

Historische Entwicklung und Terminkurve



Nickel in USD / metrische Tonne

Historische Entwicklung, Prognosen und Terminkurve



Aluminium in USD / metrische Tonne

Historische Entwicklung, Prognosen und Terminkurve



Kupfer in USD / metrische Tonne

Historische Entwicklung, Prognosen und Terminkurve



Zink in USD / metrische Tonne

Historische Entwicklung, Prognosen und Terminkurve



Disclaimer

Die in diesem Dokument enthaltenen Angaben stellen kein Angebot, keine Empfehlung und keine Beratung dar, sondern dienen ausschließlich zu Informationszwecken. Vertretene Ansichten sind solche des Publikationsdatums und können sich ohne weiteren Hinweis ändern. Obwohl die in diesem Dokument enthaltenen Angaben Quellen entnommen wurden, die als zuverlässig erachtet werden, kann für die Richtigkeit, Vollständigkeit und Angemessenheit keine Gewähr übernommen werden.

Wir behalten uns vor, ohne Vorankündigung eine Aktualisierung der Inhalte und Informationen vorzunehmen oder einzustellen. Bitte beachten Sie, dass frühere Wertentwicklungen, Simulationen oder Prognosen keinen verlässlichen Indikator für die künftige Wertentwicklung darstellen.

Die S-International Baden-Württemberg Nord GmbH & Co. KG übernimmt keinerlei Beratungstätigkeit in Bezug auf steuerliche, bilanzielle und / oder rechtliche Fragestellungen. Die Behandlung derartiger Fragen hängt von den persönlichen Verhältnissen des jeweiligen Kunden ab und ist vom Kunden mit unabhängigen Beratern vor Abschluss einer Transaktion zu klären. Es wird außerdem darauf hingewiesen, dass die steuerliche, bilanzielle und / oder rechtliche Behandlung künftig Änderungen unterworfen sein kann.

Jede Form der Verbreitung dieses Dokumentes bedarf unserer ausdrücklichen vorherigen schriftlichen Genehmigung.

Die Entgegennahme von Research Dienstleistungen durch ein Wertpapierdienstleistungsunternehmen kann aufsichtsrechtlich als Zuwendung qualifiziert werden. In diesen Fällen geht die S-International Baden-Württemberg Nord GmbH & Co. KG davon aus, dass die Zuwendung dazu bestimmt ist, die Qualität der jeweiligen Dienstleistung für den Kunden des Zuwendungsempfängers zu verbessern.

Für Rückfragen stehen wir Ihnen gerne zur Verfügung. Die Ansprechpartner und weitere Informationen finden Sie auf unsere Homepage unter <https://www.sibwn.de>.