

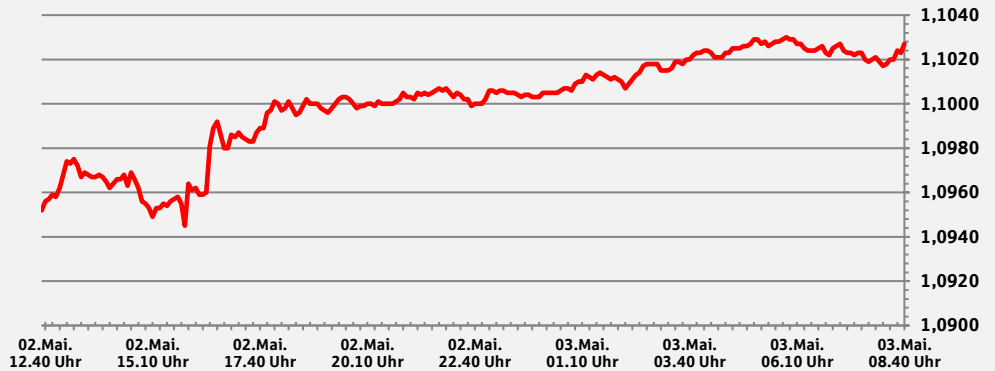
S-International Daily

Mittwoch, 03. Mai 2023 - 08:43 Uhr

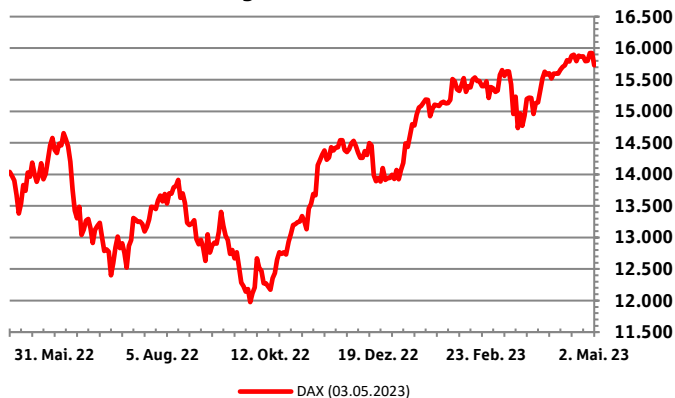
Handelszeiten
S-Treasury Mittelstand:
Mo – Fr: 08:00 – 18:00 Uhr

EUR / USD
1,1028

Der EUR hat gegenüber dem USD seit gestern Abend um 0,26 % aufgewertet



Deutscher-Aktien-Index (DAX)
Historische Entwicklung



Ausgewählte Indizes
Schlusskurse und Änderungen

Index	Schlusskurs Di. 02.Mai.23	Schlusskurs Fr. 28.Apr.23	Änderung	Änderung YTD
Dax	15.727	15.922	-1,24 %	11,47 %
MDax	27.456	27.855	-1,45 %	8,52 %
FTSE 100	7.773	7.871	-1,25 %	4,13 %
Swiss Market Index	11.423	11.437	-0,12 %	6,07 %
Eurostoxx 50	4.295	4.359	-1,50 %	11,67 %
S&P 500	4.120	4.169	-1,21 %	6,80 %
Dow Jones	33.685	34.098	-1,23 %	1,60 %
Nikkei	29.158	28.856	1,03 %	10,51 %
Nasdaq	12.081	12.227	-1,21 %	13,36 %
MSCI World	2.803	2.836	-1,17 %	7,15 %

Anstehende Ereignisse¹⁾

Region	Ereignis	Veröffentlichung	Aktueller Wert	Prognose	Letzter Wert
US	MBA Hypothekenanträge	03. Mai. 23 - 13:00 Uhr	+3,70%	-	-8,80%
US	ISM nicht verarbeitendes Gewerbe	03. Mai. 23 - 16:00 Uhr	51,2	51,8	55,1
US	USA Zinsentscheid (Obere Grenze)	03. Mai. 23 - 20:00 Uhr	5,00%	5,25%	+5,00%
UK	Hypothekenzusagen in Tsd.	04. Mai. 23 - 10:30 Uhr	43,5	46,0	39,6
EC	EZB Einlagenfazilitätssatz	04. Mai. 23 - 14:15 Uhr	3,00%	3,25%	2,50%
EC	EZB Hauptrefinanzierungssatz	04. Mai. 23 - 14:15 Uhr	3,50%	3,75%	3,00%
EC	EZB Spitzenrefinanzierungsfazilität	04. Mai. 23 - 14:15 Uhr	3,75%	4,00%	3,25%
US	Erstanträge Arbeitslosenhilfe in Tsd.	04. Mai. 23 - 14:30 Uhr	+230	+240	+246
US	Registrierte Arbeitslose in Tsd.	04. Mai. 23 - 14:30 Uhr	1.858	1.865	1.861
US	USA: Handelsbilanz in Mrd.	04. Mai. 23 - 14:30 Uhr	-70,535	-63,1	-68,7
RU	VPI WoW	04. Mai. 23 - 18:00 Uhr	+0,10%	-	0,10%

Historische Ereignisse

Region	Ereignis	Letztes Ereignis	Aktueller Wert	Letzter Wert	Änderung
US	Auftragseingang langl.Güter	02. Mai. 23 - 16:00 Uhr	+3,20%	-1,20%	+4,40%
US	Langlebige Güter o. Transport	02. Mai. 23 - 16:00 Uhr	+0,20%	-0,20%	+0,40%
US	Auftragseingang Industrie	02. Mai. 23 - 16:00 Uhr	+0,90%	-1,10%	+2,00%
UK	S&P Global/CIPS UK Manufacturing PMI	02. Mai. 23 - 10:30 Uhr	47,8	47,9	-0,1
EU	Geldmenge M3 YoY	02. Mai. 23 - 10:00 Uhr	+2,50%	+2,90%	-0,40%
CH	Einkaufsmanager Index Verarbeitendes G	02. Mai. 23 - 09:30 Uhr	45,3	47,0	-1,7
US	ISM Verarb.Gewerbe	01. Mai. 23 - 16:00 Uhr	47,1	46,3	0,8
JN	Jibun Bank Japan PMI Verarb. Gewerbe	01. Mai. 23 - 02:30 Uhr	49,5	49,2	+0,3
US	University of Michigan Stimmung	28. Apr. 23 - 16:00 Uhr	63,5	62	+1,5
US	MNI Chicago PMI	28. Apr. 23 - 15:45 Uhr	48,6	43,8	+4,8
US	Änderung Private Einkommen	28. Apr. 23 - 14:30 Uhr	+0,30%	+0,30%	+0,00%

1) Bitte beachten Sie, dass es sich um eine Auswahl an Kapitalmarktereignissen handelt, die kein Anspruch auf Vollständigkeit hat.
2) YTD = Year to date (Seit Jahresanfang)



Währungen

Währung ggü. EUR	Wechselkurs (03.Mai.23.8:42 Uhr)	Schlusskurs Vortag	Änderung ggü. Vortag	Änderung YTD
USD	1,1028	1,0999	0,26 %	-3,02 %
GBP	0,8822	0,8822	0,00 %	0,35 %
CHF	0,9818	0,9825	-0,07 %	0,78 %
JPY	149,9700	150,2100	-0,16 %	-6,81 %
CAD	1,5014	1,4986	0,19 %	-3,50 %
DKK	7,4536	7,4530	0,01 %	-0,23 %
SEK	11,3402	11,3399	0,00 %	-1,61 %
NOK	11,8791	11,8926	-0,11 %	-13,14 %
HKD	8,6568	8,6344	0,26 %	-3,62 %
SGD	1,4706	1,4682	0,16 %	-2,55 %
NZD	1,7704	1,7719	-0,08 %	-5,01 %
ZAR	20,2966	20,3226	-0,13 %	-11,27 %
PLN	4,5778	4,5799	-0,05 %	2,29 %
HUF	374,2000	374,7800	-0,15 %	6,37 %
TRY	21,5135	21,4565	0,26 %	-7,66 %
AUD	1,6542	1,6507	0,21 %	-5,25 %
CZK	23,5960	23,5950	0,00 %	2,35 %
RON	4,9297	4,9318	-0,04 %	0,27 %
BGN	1,9560	1,9557	0,02 %	0,07 %
RUB	88,1401	88,1118	0,03 %	-11,25 %
BRL	5,5416	5,5416	0,00 %	2,08 %
INR	90,2670	89,7010	0,63 %	-2,40 %
CNY	7,6251	7,6064	0,25 %	-3,56 %
UAH	40,5265	40,6289	-0,25 %	-2,58 %
CNH	7,6459	7,6287	0,22 %	-3,19 %
TWD	33,9034	33,8491	0,16 %	-3,53 %

EUR/USD Terminaufschläge¹⁾

Laufzeit	Aufschlag in Stellen	Devisen-terminkurs
Kasse		1,1028
1 Woche	0,0005	1,1033
3 Wochen	0,0013	1,1041
1 Monat	0,0020	1,1048
2 Monate	0,0038	1,1066
3 Monate	0,0057	1,1085
4 Monate	0,0072	1,1100
5 Monate	0,0087	1,1115
6 Monate	0,0101	1,1129
9 Monate	0,0143	1,1171
12 Monate	0,0169	1,1197
15 Monate	0,0189	1,1217
18 Monate	0,0205	1,1233
24 Monate	0,0237	1,1265

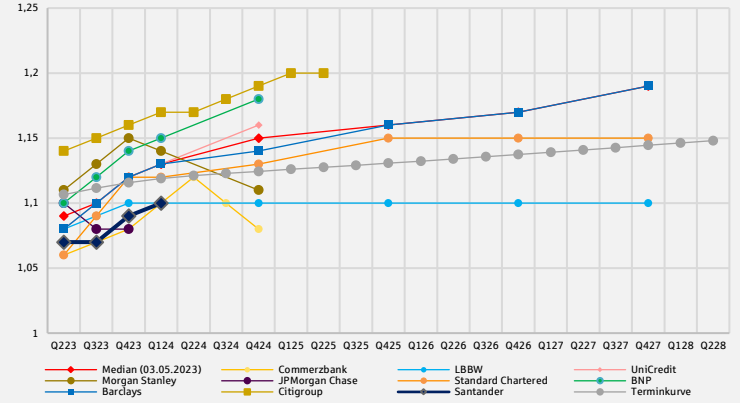
USD Termingeldsätze¹⁾

Laufzeit	Indikativer Anlagesatz
1 Monat	4,1 %
3 Monate	4,1 %
6 Monate	4,4 %
9 Monate	4,3 %
12 Monate	4,4 %

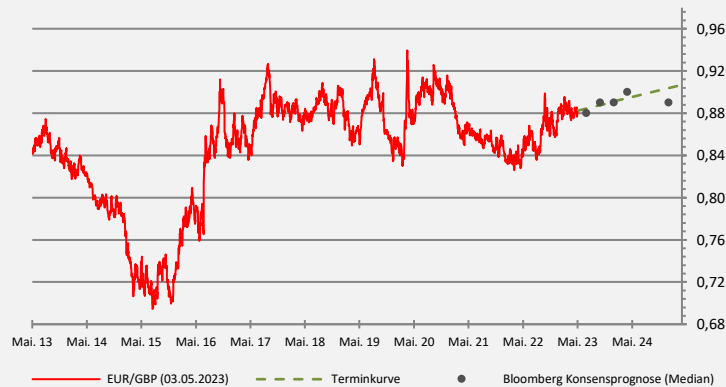
EUR/USD Historische Entwicklung, Prognosen und Terminkurve



EUR/USD Prognosen ausgewählter Banken und Terminkurve



EUR/GBP Historische Entwicklung, Prognosen und Terminkurve



EUR/CHF Historische Entwicklung, Prognosen und Terminkurve



Quelle: Bloomberg

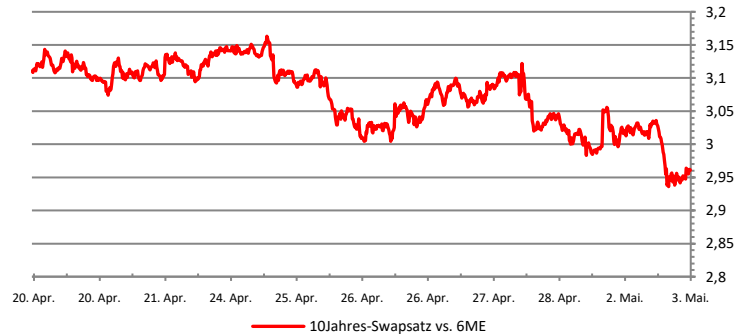
1) Bitte beachten Sie, dass es sich um rein indikative Werte handelt, die hohen Schwankungen unterliegen können. Für handelbare Sätze fragen Sie die Kurse bitte bei uns an.



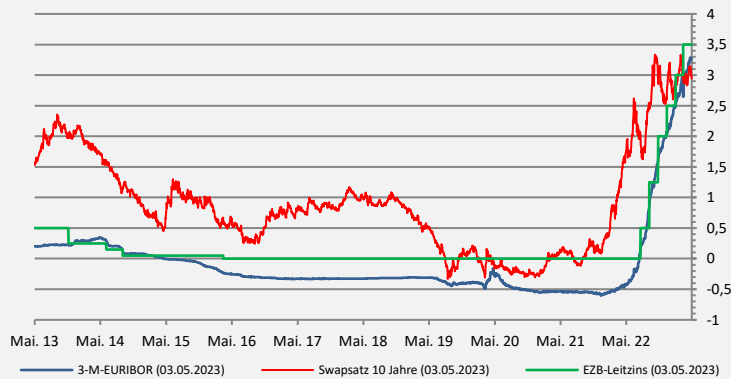
Zinsen

Wert	Schlusskurs Di. 02.Mai.23	Schlusskurs Fr. 28.Apr.23	Schlusskurs Do. 27.Apr.23	Änderung YTD
EZB-Einlagensatz	3,000%	3,000%	3,00%	1,00%
€ Short Term Rate	2,896%	2,894%	2,90%	1,01%
3M Euribor	-	3,265%	3,25%	1,13%
Bund 10 Jahre	2,258%	2,313%	2,46%	-0,31%
10-J Swapsatz (EUR)	2,943%	2,990%	3,10%	-0,26%
Bund-Future	136,24	135,56	+1,34	+1,60%
FED untere Bandbreite	4,750%	4,750%	4,75%	0,50%
USD Over-Night (SOFR)	-	4,810%	4,81%	0,51%
USD-Swapsatz 10 J	3,459%	3,437%	3,52%	-0,38%
US-Treasury 10 J	3,424%	3,422%	3,52%	-0,45%
Saron 18 Uhr Fixing	-	1,420%	1,41%	0,48%
Saron 3M Swap	1,535%	1,542%	1,55%	0,54%
CHF-Swapsatz 10 J	1,880%	1,927%	2,01%	-0,20%

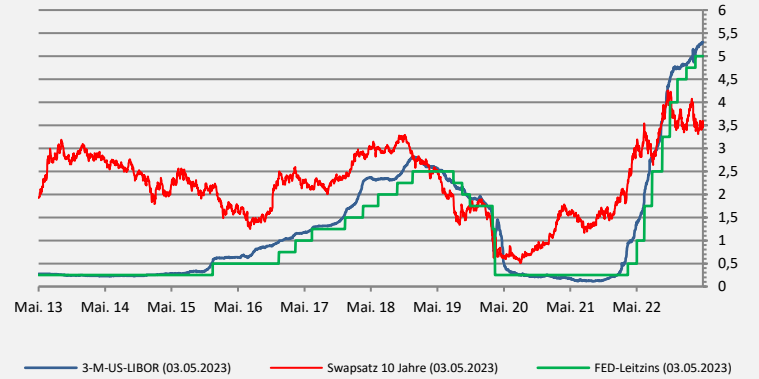
10-Jahres Swapsatz Historische Entwicklung - 14 Tage



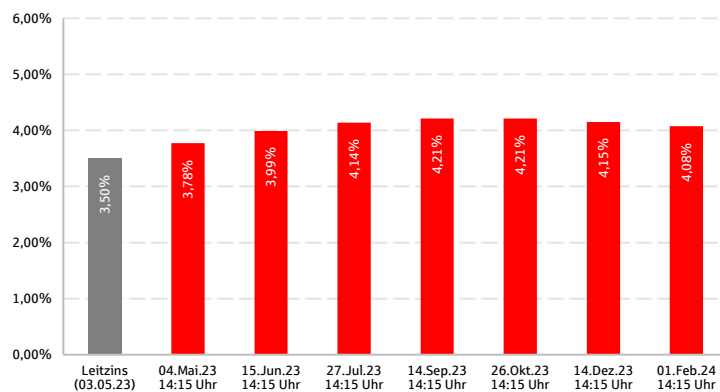
EUR-Zinsen Historische Entwicklung in % p.a.



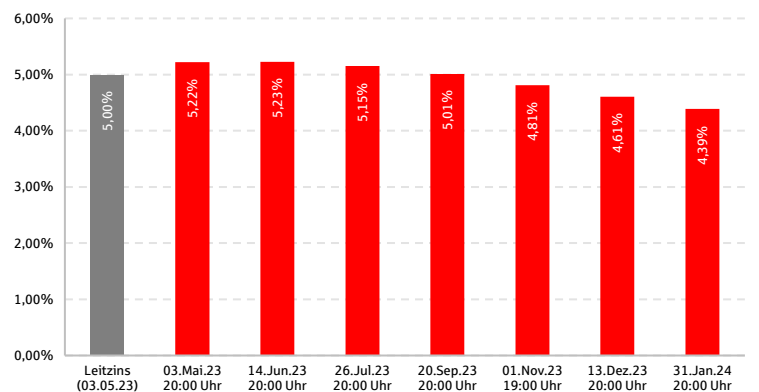
USA-Zinsen Historische Entwicklung in % p.a.



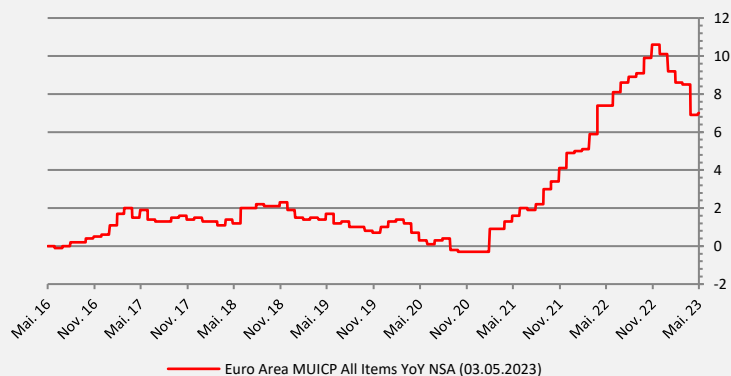
EUR: Errechneter Leitzins nach einer Notenbanksitzung¹⁾ abgeleitet aus den Overnight-Index-Swaps



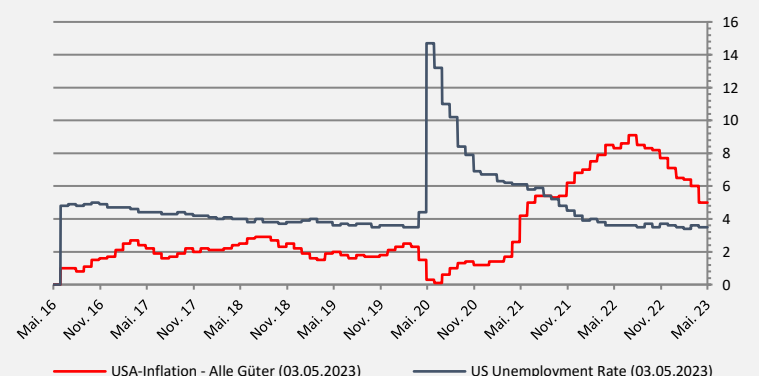
USA: Errechneter Leitzins nach einer Notenbanksitzung¹⁾ abgeleitet aus Forwardkurve der Futures



Euro Zone Inflationsrate Historische Entwicklung in % p.a.



USA: Inflationsrate und Arbeitslosenquote Historische Entwicklung in % p.a.



Quelle: Bloomberg

1) Bitte beachten Sie, dass die die Werte hoch volatil sind.



Rohstoffe

Rohstoff	Schlusskurs Di. 02.Mai.23	Schlusskurs Fr. 28.Apr.23	Änderung	Änderung ggü. Jahresanfang
Gold \$	2.017 \$	1.990 \$	1,32 %	9,55 %
Gold €	1.834 €	1.806 €	1,50 %	7,08 %
Rohöl Brent / Brl	75 \$	80 \$	-5,60 %	-14,06 %
Diesel / mT	674 \$	706 \$	-4,77 %	-43,91 %
Aluminium LME / mT	2.367 \$	2.356 \$	0,44 %	-0,49 %
Kupfer LME / mT	8.514 \$	8.596 \$	-0,96 %	1,67 %
Nickel LME / mT	24.965 \$	24.219 \$	2,99 %	-20,36 %
Zink LME / mT	2.610 \$	2.648 \$	-1,46 %	-13,91 %
Zinn LME / mT	26.491 \$	26.088 \$	1,52 %	6,35 %

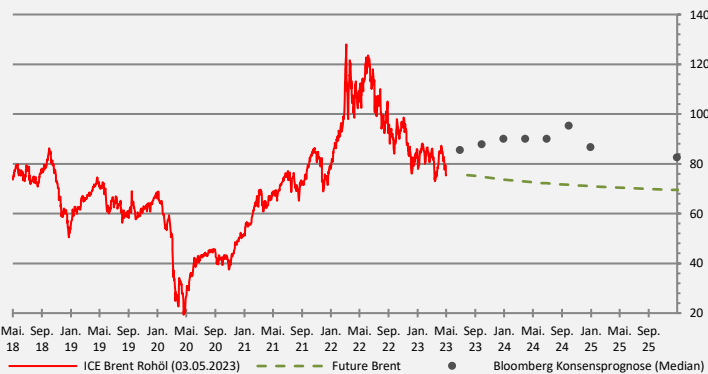
Gold in USD / Feinunze

Historische Entwicklung, Prognosen und Terminkurve



Rohöl (Brent) ins USD / Barrel

Historische Entwicklung, Prognosen und Terminkurve



Diesel in EUR / metrische Tonne

Historische Entwicklung und Terminkurve



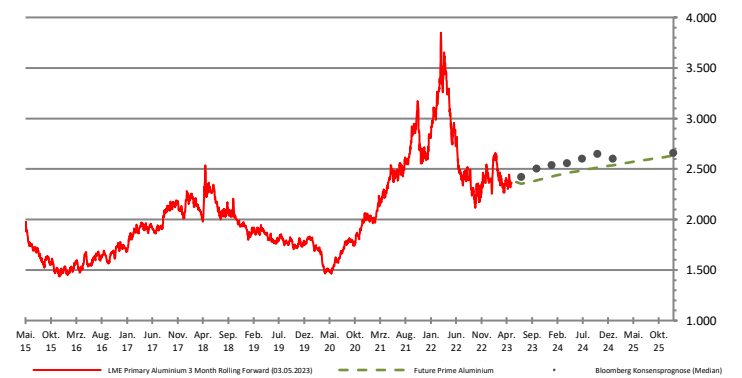
Nickel in USD / metrische Tonne

Historische Entwicklung, Prognosen und Terminkurve



Aluminium in USD / metrische Tonne

Historische Entwicklung, Prognosen und Terminkurve



Kupfer in USD / metrische Tonne

Historische Entwicklung, Prognosen und Terminkurve



Zink in USD / metrische Tonne

Historische Entwicklung, Prognosen und Terminkurve



Disclaimer

Die in diesem Dokument enthaltenen Angaben stellen kein Angebot, keine Empfehlung und keine Beratung dar, sondern dienen ausschließlich zu Informationszwecken. Vertretene Ansichten sind solche des Publikationsdatums und können sich ohne weiteren Hinweis ändern. Obwohl die in diesem Dokument enthaltenen Angaben Quellen entnommen wurden, die als zuverlässig erachtet werden, kann für die Richtigkeit, Vollständigkeit und Angemessenheit keine Gewähr übernommen werden.

Wir behalten uns vor, ohne Vorankündigung eine Aktualisierung der Inhalte und Informationen vorzunehmen oder einzustellen. Bitte beachten Sie, dass frühere Wertentwicklungen, Simulationen oder Prognosen keinen verlässlichen Indikator für die künftige Wertentwicklung darstellen.

Die S-International Baden-Württemberg Nord GmbH & Co. KG übernimmt keinerlei Beratungstätigkeit in Bezug auf steuerliche, bilanzielle und / oder rechtliche Fragestellungen. Die Behandlung derartiger Fragen hängt von den persönlichen Verhältnissen des jeweiligen Kunden ab und ist vom Kunden mit unabhängigen Beratern vor Abschluss einer Transaktion zu klären. Es wird außerdem darauf hingewiesen, dass die steuerliche, bilanzielle und / oder rechtliche Behandlung künftig Änderungen unterworfen sein kann.

Jede Form der Verbreitung dieses Dokumentes bedarf unserer ausdrücklichen vorherigen schriftlichen Genehmigung.

Die Entgegennahme von Research Dienstleistungen durch ein Wertpapierdienstleistungsunternehmen kann aufsichtsrechtlich als Zuwendung qualifiziert werden. In diesen Fällen geht die S-International Baden-Württemberg Nord GmbH & Co. KG davon aus, dass die Zuwendung dazu bestimmt ist, die Qualität der jeweiligen Dienstleistung für den Kunden des Zuwendungsempfängers zu verbessern.

Für Rückfragen stehen wir Ihnen gerne zur Verfügung. Die Ansprechpartner und weitere Informationen finden Sie auf unsere Homepage unter <https://www.sibwn.de>.