

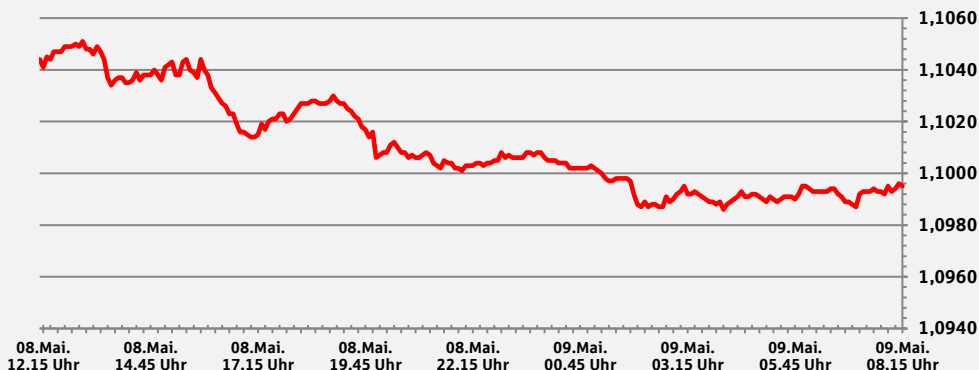
S-International Daily

Dienstag, 09. Mai 2023 - 08:18 Uhr

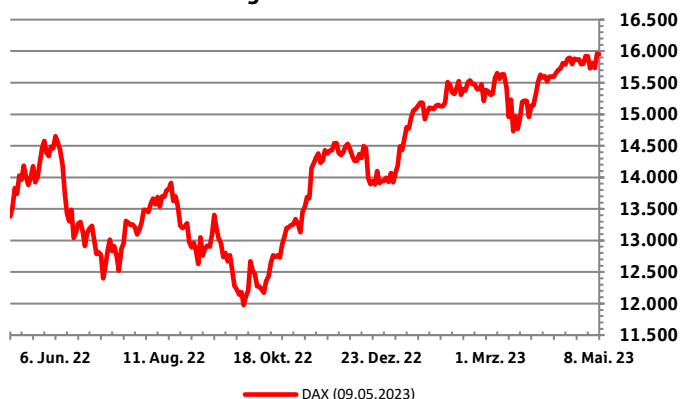
Handelszeiten
S-Treasury Mittelstand:
Mo – Fr: 08:00 – 18:00 Uhr

EUR / USD
1,0995

Der EUR hat gegenüber dem
USD seit gestern Abend um
0,08 % abgewertet



Deutscher-Aktien-Index (DAX) Historische Entwicklung



Ausgewählte Indizes Schlusskurse und Änderungen

Index	Schlusskurs Mo. 08. Mai. 23	Schlusskurs Fr. 05. Mai. 23	Änderung	Änderung YTD
Dax	15.953	15.961	-0,05 %	12,72 %
MDax	27.543	27.619	-0,28 %	8,81 %
FTSE 100	7.778	7.778	0,00 %	4,20 %
Swiss Market Index	11.595	11.554	0,35 %	7,47 %
Eurostoxx 50	4.349	4.340	0,19 %	12,76 %
S&P 500	4.138	4.136	0,05 %	7,22 %
Dow Jones	33.619	33.674	-0,17 %	1,40 %
Nikkei	28.950	29.158	-0,72 %	9,86 %
Nasdaq	12.257	12.235	0,18 %	14,61 %
MSCI World	2.827	2.822	0,19 %	7,95 %

Anstehende Ereignisse¹⁾

Region	Ereignis	Veröffentlichung	Aktueller Wert	Prognose	Letzter Wert
JN	CI-Index: Frühindikatoren	10. Mai. 23 - 07:00 Uhr	98,0	97,9	96,7
D	Inflation Deutschland EU harmonisiert Yo	10. Mai. 23 - 08:00 Uhr	+7,60%	+7,60%	+7,80%
D	Inflation Deutschland YoY	10. Mai. 23 - 08:00 Uhr	+7,20%	+7,20%	+7,40%
US	MBA Hypothekenanträge	10. Mai. 23 - 13:00 Uhr	-1,20%	-	+3,70%
US	VPI (YoY)	10. Mai. 23 - 14:30 Uhr	5,00%	5,00%	+6,00%
UK	Leitzinsentscheid UK	11. Mai. 23 - 13:00 Uhr	4,25%	4,50%	+4,00%
US	Erstanträge Arbeitslosenhilfe in Tsd.	11. Mai. 23 - 14:30 Uhr	+242	+245	+229
US	Registrierte Arbeitslose in Tsd.	11. Mai. 23 - 14:30 Uhr	1.805	1.820	1.843
US	Erzeugerpreise YoY	11. Mai. 23 - 14:30 Uhr	+2,70%	+2,50%	+4,90%
UK	BIP QoQ	12. Mai. 23 - 08:00 Uhr	+0,10%	+0,10%	-0,10%
UK	BIP YoY	12. Mai. 23 - 08:00 Uhr	+0,60%	+0,20%	+2,00%

Historische Ereignisse

Region	Ereignis	Letztes Ereignis	Aktueller Wert	Letzter Wert	Änderung
D	Industrieproduktion YoY	08. Mai. 23 - 08:00 Uhr	+1,80%	+0,70%	+1,10%
JN	Jibun Bank Japan PMI Composite	08. Mai. 23 - 02:30 Uhr	52,9	52,9	+0,0
JN	Jibun Bank Japan PMI Dienstleistungen	08. Mai. 23 - 02:30 Uhr	55,4	55,0	+0,4
RU	Gold- und Devisenreserve in Mrd. USD	05. Mai. 23 - 15:00 Uhr	598,9	597,1	+1,8
US	Änd. Beschäftigte o. Agrar in Tsd.	05. Mai. 23 - 14:30 Uhr	+253,00	+165,00	+88,00
US	Arbeitslosenquote	05. Mai. 23 - 14:30 Uhr	3,40%	+3,50%	-0,10%
CH	Fremdwährungsbestand in Mln.	05. Mai. 23 - 09:00 Uhr	732205	743007	-10802
CH	VPI (YoY)	05. Mai. 23 - 08:30 Uhr	+2,60%	+2,90%	-0,30%
D	Auftragseingang Industrie MoM	05. Mai. 23 - 08:00 Uhr	-10,70%	+4,50%	-15,20%
RU	VPI WoW	04. Mai. 23 - 18:00 Uhr	+0,19%	0,19%	0,00%
US	Erstanträge Arbeitslosenhilfe in Tsd.	04. Mai. 23 - 14:30 Uhr	+242,0	+229,0	+13,0

1) Bitte beachten Sie, dass es sich um eine Auswahl an Kapitalmarktereignissen handelt, die kein Anspruch auf Vollständigkeit hat.
2) YTD = Year to date (Seit Jahresanfang)



Währungen

Währung ggü. EUR	Wechselkurs (09.Mai.23.8:17 Uhr)	Schlusskurs Vortag	Änderung ggü. Vortag	Änderung YTD
USD	1,0995	1,1004	-0,08 %	-2,71 %
GBP	0,8711	0,8720	-0,10 %	1,61 %
CHF	0,9774	0,9789	-0,15 %	1,23 %
JPY	148,2000	148,6800	-0,32 %	-5,55 %
CAD	1,4711	1,4716	-0,03 %	-1,42 %
DKK	7,4475	7,4469	0,01 %	-0,15 %
SEK	11,1810	11,1873	-0,06 %	-0,18 %
NOK	11,5837	11,5515	0,28 %	-10,33 %
HKD	8,6284	8,6379	-0,11 %	-3,28 %
SGD	1,4570	1,4577	-0,05 %	-1,60 %
NZD	1,7361	1,7348	0,07 %	-2,98 %
ZAR	20,1694	20,1393	0,15 %	-10,57 %
PLN	4,5612	4,5605	0,02 %	2,65 %
HUF	372,1400	372,1200	0,01 %	6,88 %
TRY	21,4603	21,4688	-0,04 %	-7,39 %
AUD	1,6243	1,6224	0,12 %	-3,34 %
CZK	23,4130	23,3980	0,06 %	3,11 %
RON	4,9233	4,9225	0,02 %	0,40 %
BGN	1,9553	1,9556	-0,02 %	0,11 %
RUB	85,3680	85,5863	-0,26 %	-7,75 %
BRL	5,5131	5,5131	0,00 %	2,59 %
INR	90,2040	90,2903	-0,10 %	-2,33 %
CNY	7,6148	7,6094	0,07 %	-3,42 %
UAH	40,5988	40,6374	-0,10 %	-2,76 %
CNH	7,6201	7,6143	0,08 %	-2,84 %
TWD	33,7419	33,9122	-0,50 %	-3,04 %

EUR/USD Terminaufschläge¹⁾

Laufzeit	Aufschlag in Stellen	Devisen- terminkurs
Kasse		1,0994
1 Woche	0,0004	1,0998
3 Wochen	0,0013	1,1007
1 Monat	0,0020	1,1014
2 Monate	0,0038	1,1032
3 Monate	0,0055	1,1049
4 Monate	0,0071	1,1065
5 Monate	0,0087	1,1081
6 Monate	0,0101	1,1095
9 Monate	0,0141	1,1135
12 Monate	0,0166	1,1160
15 Monate	0,0184	1,1178
18 Monate	0,0199	1,1193
24 Monate	0,0231	1,1225

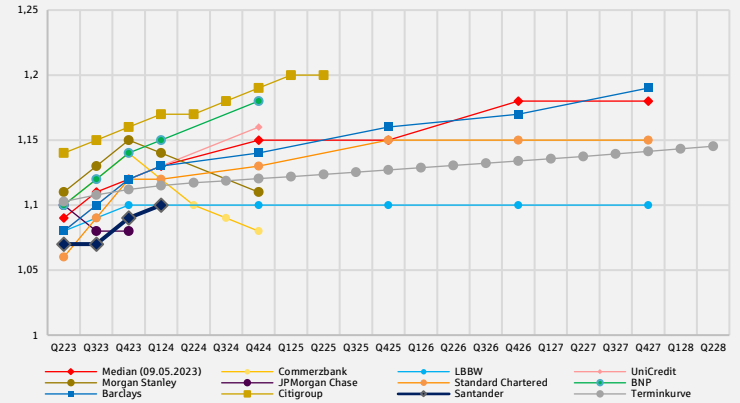
USD Termingeldsätze¹⁾

Laufzeit	Indikativer Anlagesatz
1 Monat	4,1 %
3 Monate	4,1 %
6 Monate	4,2 %
9 Monate	4,3 %
12 Monate	4,3 %

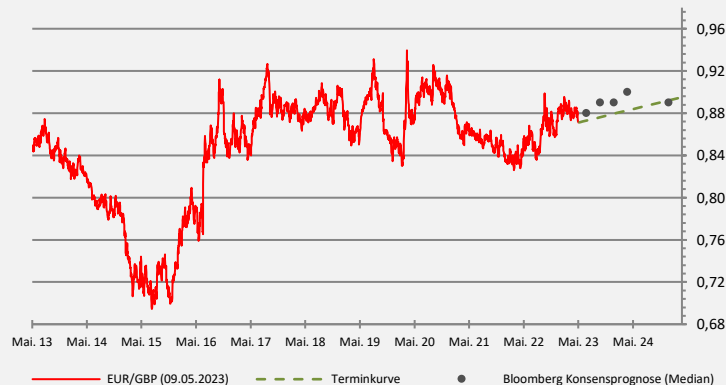
EUR/USD Historische Entwicklung, Prognosen und Terminkurve



EUR/USD Prognosen ausgewählter Banken und Terminkurve



EUR/GBP Historische Entwicklung, Prognosen und Terminkurve



EUR/CHF Historische Entwicklung, Prognosen und Terminkurve



Quelle: Bloomberg

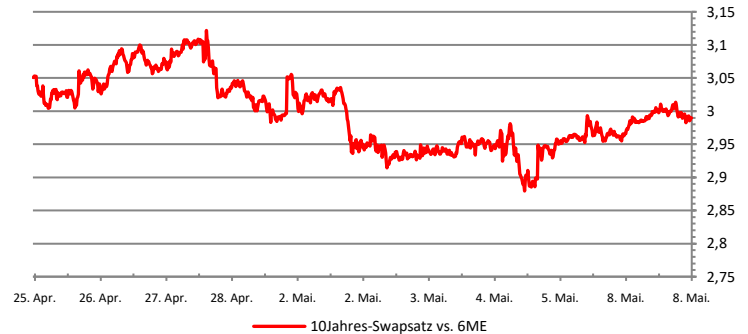
1) Bitte beachten Sie, dass es sich um rein indikative Werte handelt, die hohen Schwankungen unterliegen können. Für handelbare Sätze fragen Sie die Kurse bitte bei uns an.



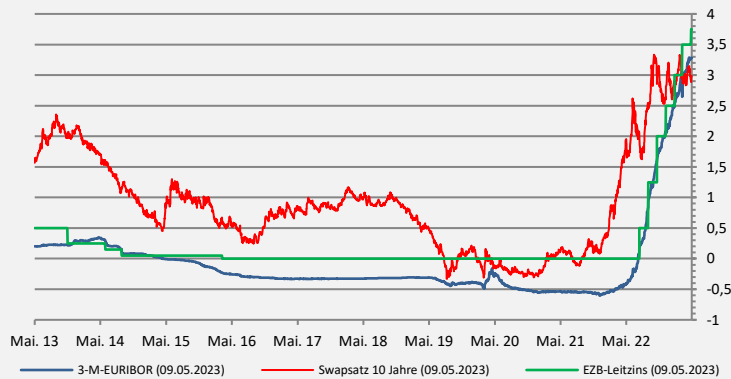
Zinsen

Wert	Schlusskurs Mo. 08.Mai.23	Schlusskurs Fr. 05.Mai.23	Schlusskurs Do. 04.Mai.23	Änderung YTD
EZB-Einlagensatz	3,250%	3,250%	3,25%	1,25%
€ Short Term Rate	2,892%	2,898%	2,90%	1,00%
3M Euribor	-	3,280%	3,28%	1,15%
Bund 10 Jahre	2,319%	2,291%	2,19%	-0,25%
10-J Swapsatz (EUR)	2,985%	2,954%	2,89%	-0,22%
Bund-Future	135,54	135,91	+1,37	+1,40%
FED untere Bandbreite	5,000%	5,000%	5,00%	0,75%
USD Over-Night (SOFR)	-	5,060%	5,06%	0,76%
USD-Swapsatz 10 J	3,524%	3,466%	3,41%	-0,31%
US-Treasury 10 J	3,507%	3,437%	3,38%	-0,37%
Saron 18 Uhr Fixing	-	1,410%	1,41%	0,47%
Saron 3M Swap	1,551%	1,540%	1,53%	0,54%
CHF-Swapsatz 10 J	1,934%	1,940%	1,88%	-0,14%

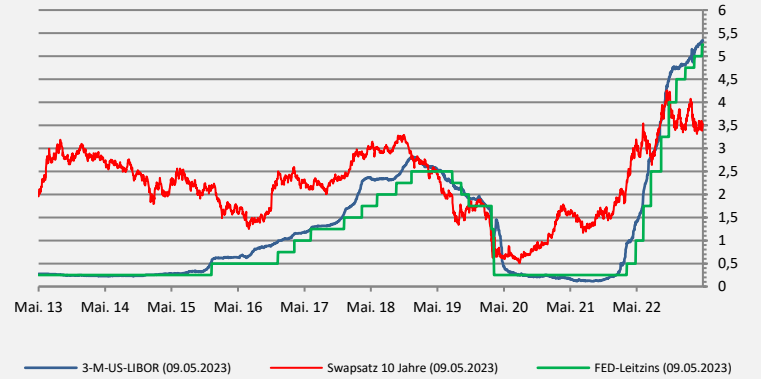
10-Jahres Swapsatz Historische Entwicklung - 14 Tage



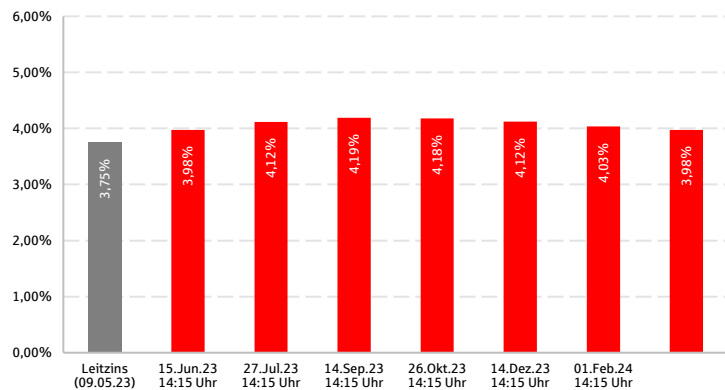
EUR-Zinsen Historische Entwicklung in % p.a.



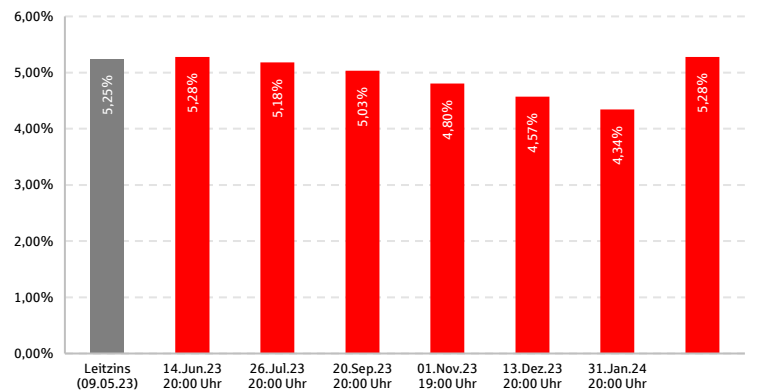
USA-Zinsen Historische Entwicklung in % p.a.



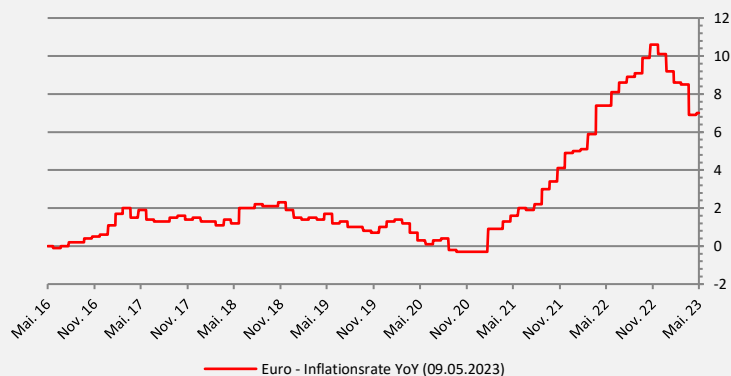
EUR: Errechneter Leitzins nach einer Notenbanksitzung¹⁾ abgeleitet aus den Overnight-Index-Swaps



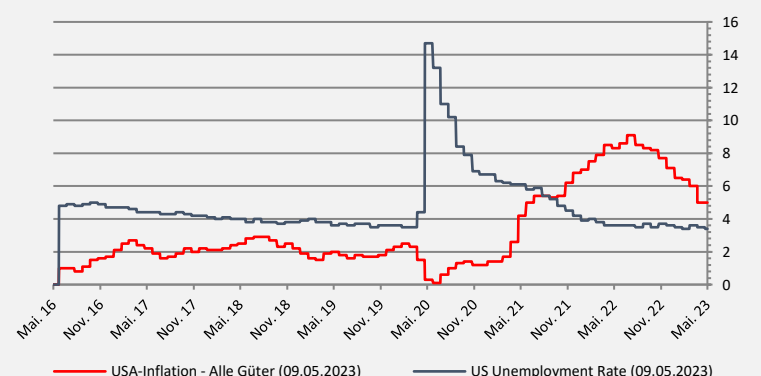
USA: Errechneter Leitzins nach einer Notenbanksitzung¹⁾ abgeleitet aus Forwardkurve der Futures



Euro Zone Inflationsrate Historische Entwicklung in % p.a.



USA: Inflationsrate und Arbeitslosenquote Historische Entwicklung in % p.a.



Quelle: Bloomberg

1) Bitte beachten Sie, dass die die Werte hoch volatil sind.



Rohstoffe

Rohstoff	Schlusskurs Mo. 08.Mai.23	Schlusskurs Fr. 05.Mai.23	Änderung	Änderung ggü. Jahresanfang
Gold \$	2.021 \$	2.017 \$	0,22 %	9,75 %
Gold €	1.837 €	1.830 €	0,33 %	7,23 %
Rohöl Brent / Brl	77 \$	75 \$	2,22 %	-11,56 %
Diesel / mT	698 \$	683 \$	2,14 %	-38,97 %
Aluminium LME / mT	2.319 \$	2.319 \$	0,00 %	-2,57 %
Kupfer LME / mT	8.582 \$	8.582 \$	0,00 %	2,44 %
Nickel LME / mT	24.531 \$	24.531 \$	0,00 %	-22,49 %
Zink LME / mT	2.687 \$	2.687 \$	0,00 %	-10,65 %
Zinn LME / mT	26.064 \$	26.064 \$	0,00 %	4,82 %

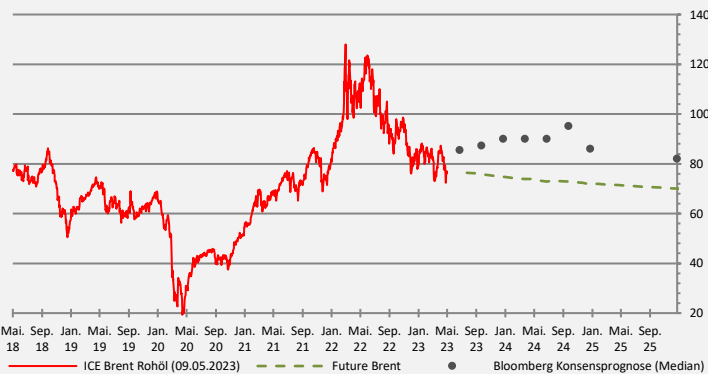
Gold in USD / Feinunze

Historische Entwicklung, Prognosen und Terminkurve



Rohöl (Brent) ins USD / Barrel

Historische Entwicklung, Prognosen und Terminkurve



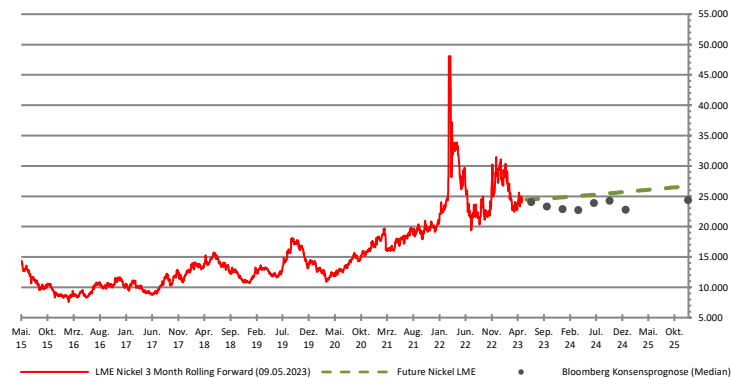
Diesel in EUR / metrische Tonne

Historische Entwicklung und Terminkurve



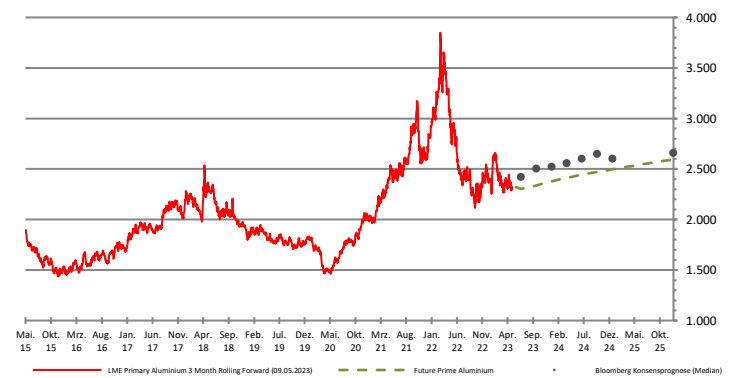
Nickel in USD / metrische Tonne

Historische Entwicklung, Prognosen und Terminkurve



Aluminium in USD / metrische Tonne

Historische Entwicklung, Prognosen und Terminkurve



Kupfer in USD / metrische Tonne

Historische Entwicklung, Prognosen und Terminkurve



Zink in USD / metrische Tonne

Historische Entwicklung, Prognosen und Terminkurve



Disclaimer

Die in diesem Dokument enthaltenen Angaben stellen kein Angebot, keine Empfehlung und keine Beratung dar, sondern dienen ausschließlich zu Informationszwecken. Vertretene Ansichten sind solche des Publikationsdatums und können sich ohne weiteren Hinweis ändern. Obwohl die in diesem Dokument enthaltenen Angaben Quellen entnommen wurden, die als zuverlässig erachtet werden, kann für die Richtigkeit, Vollständigkeit und Angemessenheit keine Gewähr übernommen werden.

Wir behalten uns vor, ohne Vorankündigung eine Aktualisierung der Inhalte und Informationen vorzunehmen oder einzustellen. Bitte beachten Sie, dass frühere Wertentwicklungen, Simulationen oder Prognosen keinen verlässlichen Indikator für die künftige Wertentwicklung darstellen.

Die S-International Baden-Württemberg Nord GmbH & Co. KG übernimmt keinerlei Beratungstätigkeit in Bezug auf steuerliche, bilanzielle und / oder rechtliche Fragestellungen. Die Behandlung derartiger Fragen hängt von den persönlichen Verhältnissen des jeweiligen Kunden ab und ist vom Kunden mit unabhängigen Beratern vor Abschluss einer Transaktion zu klären. Es wird außerdem darauf hingewiesen, dass die steuerliche, bilanzielle und / oder rechtliche Behandlung künftig Änderungen unterworfen sein kann.

Jede Form der Verbreitung dieses Dokumentes bedarf unserer ausdrücklichen vorherigen schriftlichen Genehmigung.

Die Entgegennahme von Research Dienstleistungen durch ein Wertpapierdienstleistungsunternehmen kann aufsichtsrechtlich als Zuwendung qualifiziert werden. In diesen Fällen geht die S-International Baden-Württemberg Nord GmbH & Co. KG davon aus, dass die Zuwendung dazu bestimmt ist, die Qualität der jeweiligen Dienstleistung für den Kunden des Zuwendungsempfängers zu verbessern.

Für Rückfragen stehen wir Ihnen gerne zur Verfügung. Die Ansprechpartner und weitere Informationen finden Sie auf unsere Homepage unter <https://www.sibwn.de>.