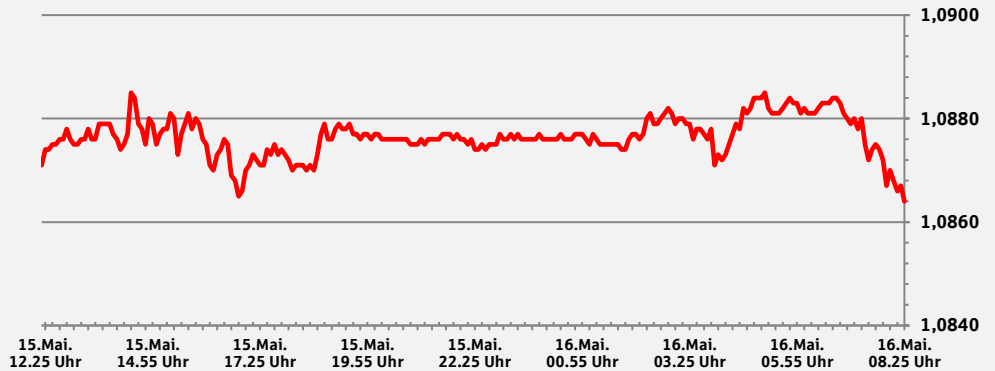


# S-International Daily

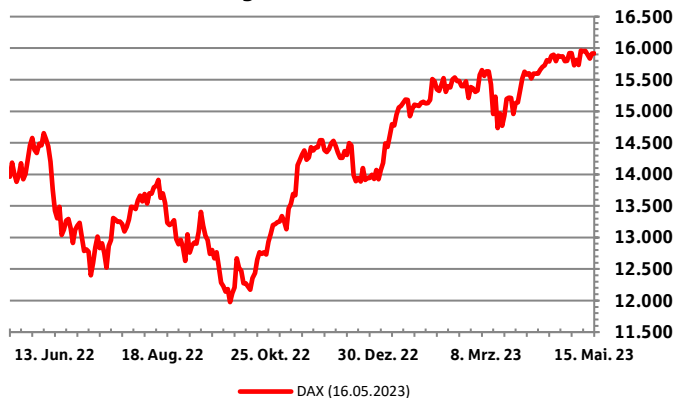
Dienstag, 16. Mai 2023 - 08:30 Uhr

**EUR / USD**  
**1,0864**

Der EUR hat gegenüber dem USD seit gestern Abend um 0,09 % abgewertet



## Deutscher-Aktien-Index (DAX) Historische Entwicklung



## Ausgewählte Indizes Schlusskurse und Änderungen

Index	Schlusskurs Mo. 15.Mai.23	Schlusskurs Fr. 12.Mai.23	Änderung	Änderung YTD
Dax	15.917	15.914	0,02 %	12,53 %
MDax	27.387	27.335	0,19 %	8,29 %
FTSE 100	7.778	7.755	0,30 %	4,19 %
Swiss Market Index	11.578	11.565	0,12 %	7,33 %
Eurostoxx 50	4.316	4.318	-0,03 %	12,11 %
S&P 500	4.136	4.124	0,29 %	7,18 %
Dow Jones	33.349	33.301	0,14 %	0,60 %
Nikkei	29.626	29.388	0,80 %	11,92 %
Nasdaq	12.365	12.285	0,65 %	15,36 %
MSCI World	2.819	2.809	0,36 %	7,69 %

## Anstehende Ereignisse<sup>1)</sup>

Region	Ereignis	Veröffentlichung	Aktueller Wert	Prognose	Letzter Wert
GE	ZEW-Umfrage - Aktuelle Lage	16. Mai. 23 - 11:00 Uhr	-32,5	-37	-46,5
GE	ZEW-Umfrage - Erwartungen	16. Mai. 23 - 11:00 Uhr	4,1	-5	13
EU	Inflation Euroraum	17. Mai. 23 - 11:00 Uhr	+7,00%	+7,00%	+6,90%
US	MBA Hypothekenanträge	17. Mai. 23 - 13:00 Uhr	+6,30%	-	-1,20%
RU	VPI WoW	17. Mai. 23 - 18:00 Uhr	+0,00%	-	0,00%
JN	Handelsbilanz in Mrd. JPY	18. Mai. 23 - 01:50 Uhr	-755	-600,0	-920
US	Erstanträge Arbeitslosenhilfe in Tsd.	18. Mai. 23 - 14:30 Uhr	+264	+251	+242
US	Registrierte Arbeitslose in Tsd.	18. Mai. 23 - 14:30 Uhr	1.813	1.819	1.801
US	Philadelphia Fed Business Outlook	18. Mai. 23 - 14:30 Uhr	-31,3	-19,75%	-23,2
RU	Gold- und Devisenreserve in Mrd. USD	18. Mai. 23 - 15:00 Uhr	599,2	-	598,9
US	Wiederverkäufe Häuser in Mio.	18. Mai. 23 - 16:00 Uhr	4,44	4,3	4,55

## Historische Ereignisse

Region	Ereignis	Letztes Ereignis	Aktueller Wert	Letzter Wert	Änderung
UK	Änderg. Arbeitslosenansprüche in Tsd.	16. Mai. 23 - 08:00 Uhr	+46,70	+26,50	+20,20
UK	ILO Arbeitslosenquote 3M.	16. Mai. 23 - 08:00 Uhr	3,90%	+3,80%	+0,10%
UK	Leistungsbezieherquote	16. Mai. 23 - 08:00 Uhr	4,00%	+3,90%	+0,10%
RU	Gold- und Devisenreserve in Mrd. USD	15. Mai. 23 - 15:00 Uhr	599,2	598,9	+0,3
CH	Erzeuger- & Importpreise MoM	15. Mai. 23 - 08:30 Uhr	0,20%	+0,20%	+0,00%
RU	VPI WoW	12. Mai. 23 - 18:00 Uhr	+0,00%	0,00%	0,00%
US	University of Michigan Stimmung	12. Mai. 23 - 16:00 Uhr	57,7	63,5	-5,8
FR	VPI - EU harmonisiert MoM	12. Mai. 23 - 08:45 Uhr	+0,70%	+1,00%	-0,30%
UK	BIP QoQ	12. Mai. 23 - 08:00 Uhr	+0,10%	+0,10%	+0,00%
UK	BIP YoY	12. Mai. 23 - 08:00 Uhr	+0,20%	+0,60%	-0,40%
US	Erstanträge Arbeitslosenhilfe in Tsd.	11. Mai. 23 - 14:30 Uhr	+264,0	+242,0	+22,0

1) Bitte beachten Sie, dass es sich um eine Auswahl an Kapitalmarktereignissen handelt, die kein Anspruch auf Vollständigkeit hat.

2) YTD = Year to date (Seit Jahresanfang)



# Währungen

Währung ggü. EUR	Wechselkurs (16.Mai.23.8:27 Uhr)	Schlusskurs Vortag	Änderung ggü. Vortag	Änderung YTD
USD	1,0864	1,0874	-0,09 %	-1,49 %
GBP	0,8709	0,8680	0,34 %	1,63 %
CHF	0,9736	0,9739	-0,03 %	1,61 %
JPY	147,7000	148,0100	-0,21 %	-5,19 %
CAD	1,4654	1,4644	0,07 %	-1,02 %
DKK	7,4480	7,4474	0,01 %	-0,15 %
SEK	11,2718	11,2557	0,14 %	-1,00 %
NOK	11,5838	11,5285	0,48 %	-10,33 %
HKD	8,5142	8,5240	-0,12 %	-1,92 %
SGD	1,4531	1,4530	0,01 %	-1,33 %
NZD	1,7436	1,7425	0,06 %	-3,42 %
ZAR	20,7823	20,6916	0,44 %	-13,93 %
PLN	4,5042	4,5035	0,02 %	3,86 %
HUF	369,8500	369,0100	0,23 %	7,45 %
TRY	21,4136	21,4359	-0,10 %	-7,16 %
AUD	1,6292	1,6229	0,39 %	-3,66 %
CZK	23,6400	23,6100	0,13 %	2,17 %
RON	4,9405	4,9400	0,01 %	0,05 %
BGN	1,9554	1,9558	-0,02 %	0,10 %
RUB	86,8125	86,7174	0,11 %	-9,58 %
BRL	5,3194	5,3194	0,00 %	6,01 %
INR	89,3940	89,4610	-0,07 %	-1,41 %
CNY	7,5681	7,5596	0,11 %	-2,78 %
UAH	40,1164	40,1479	-0,08 %	-1,54 %
CNH	7,5784	7,5673	0,15 %	-2,28 %
TWD	33,4609	33,5102	-0,15 %	-2,18 %

## EUR/USD Terminaufschläge<sup>1)</sup>

Laufzeit	Aufschlag in Stellen	Devisenterminkurs
Kasse		1,0864
1 Woche	0,0004	1,0868
3 Wochen	0,0013	1,0877
1 Monat	0,0020	1,0884
2 Monate	0,0037	1,0901
3 Monate	0,0054	1,0918
4 Monate	0,0070	1,0934
5 Monate	0,0085	1,0949
6 Monate	0,0099	1,0963
9 Monate	0,0139	1,1003
12 Monate	0,0164	1,1028
15 Monate	0,0183	1,1047
18 Monate	0,0199	1,1063
24 Monate	0,0234	1,1098

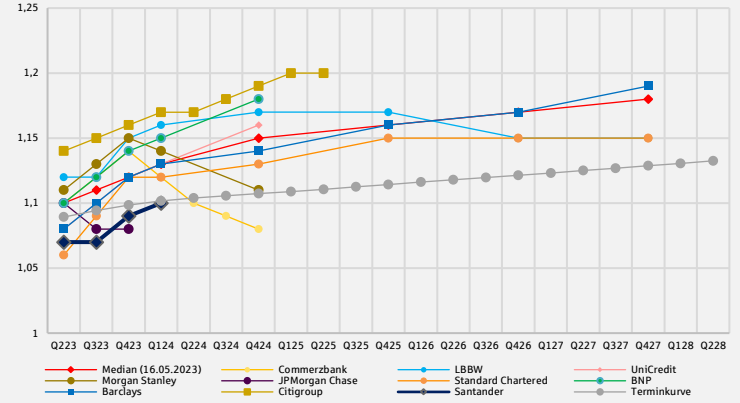
## USD Termingeldsätze<sup>1)</sup>

Laufzeit	Indikativer Anlagesatz
1 Monat	4,2 %
3 Monate	4,1 %
6 Monate	4,3 %
9 Monate	4,4 %
12 Monate	4,1 %

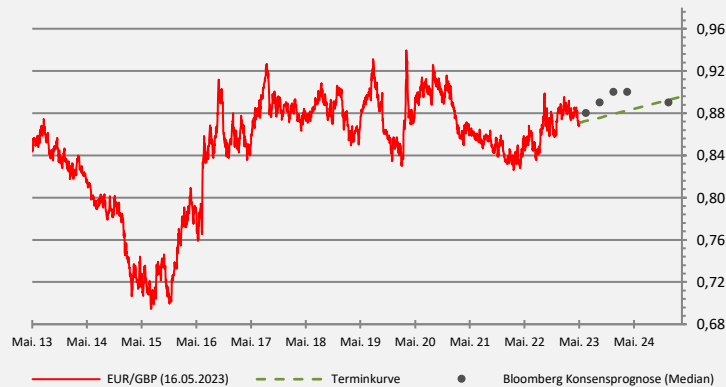
## EUR/USD Historische Entwicklung, Prognosen und Terminkurve



## EUR/USD Prognosen ausgewählter Banken und Terminkurve



## EUR/GBP Historische Entwicklung, Prognosen und Terminkurve



## EUR/CHF Historische Entwicklung, Prognosen und Terminkurve



Quelle: Bloomberg

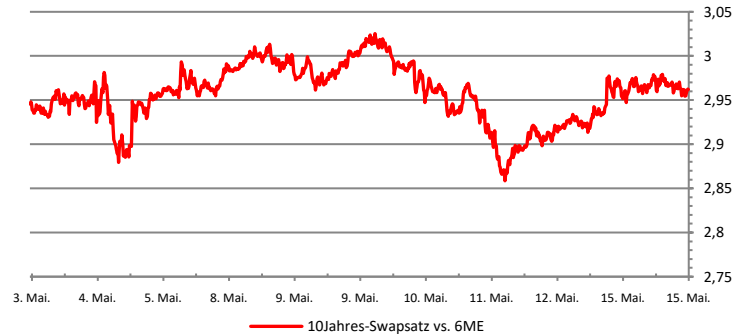
1) Bitte beachten Sie, dass es sich um rein indikative Werte handelt, die hohen Schwankungen unterliegen können. Für handelbare Sätze fragen Sie die Kurse bitte bei uns an.



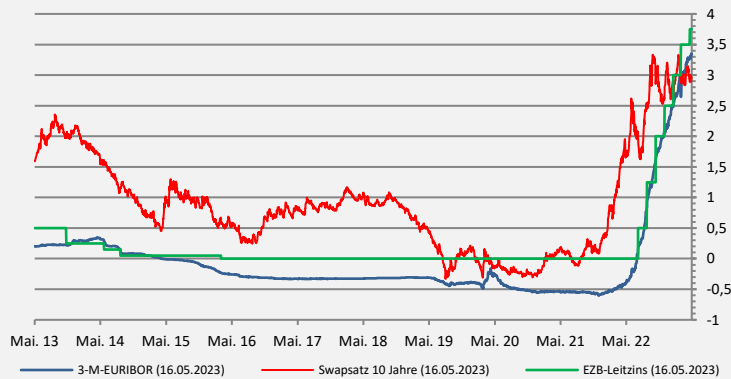
# Zinsen

Wert	Schlusskurs Mo. 15.Mai.23	Schlusskurs Fr. 12.Mai.23	Schlusskurs Do. 11.Mai.23	Änderung YTD
EZB-Einlagensatz	3,250%	3,250%	3,25%	1,25%
€ Short Term Rate	3,145%	3,148%	3,15%	1,26%
3M Euribor	-	3,348%	3,32%	1,22%
Bund 10 Jahre	2,309%	2,276%	2,23%	-0,26%
10-J Swapsatz (EUR)	2,959%	2,942%	2,90%	-0,24%
Bund-Future	135,78	136,20	+1,37	+0,60%
FED untere Bandbreite	5,000%	5,000%	5,00%	0,75%
USD Over-Night (SOFR)	-	5,050%	5,05%	0,75%
USD-Swapsatz 10 J	3,499%	3,469%	3,39%	-0,34%
US-Treasury 10 J	3,502%	3,463%	3,38%	-0,37%
Saron 18 Uhr Fixing	-	1,416%	1,41%	0,47%
Saron 3M Swap	1,570%	1,558%	1,55%	0,56%
CHF-Swapsatz 10 J	1,874%	1,848%	1,83%	-0,20%

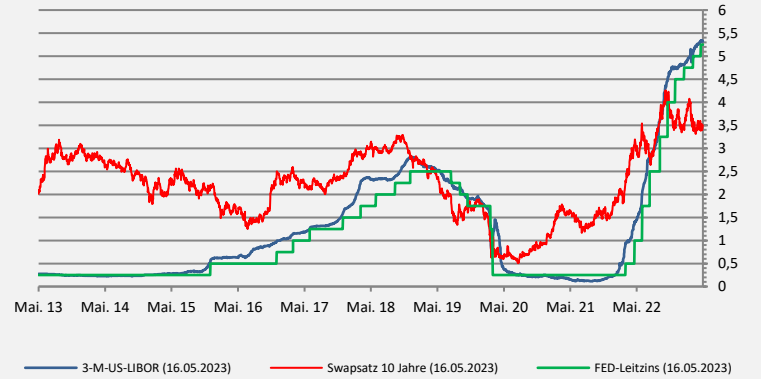
## Euro-Zone: 10-Jahres Swapsatz Historische Entwicklung - 14 Tage



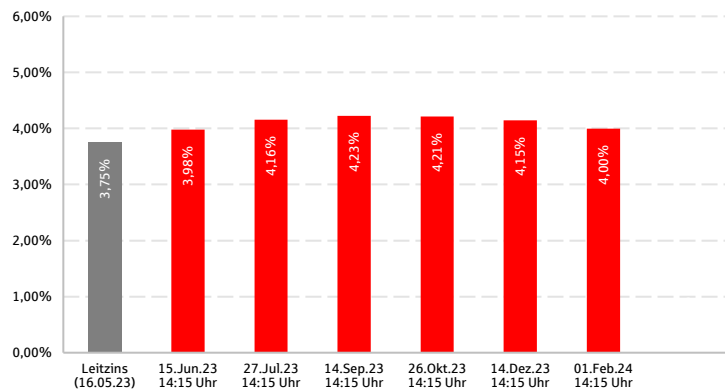
## Euro-Zone: Zinsen Historische Entwicklung in % p.a.



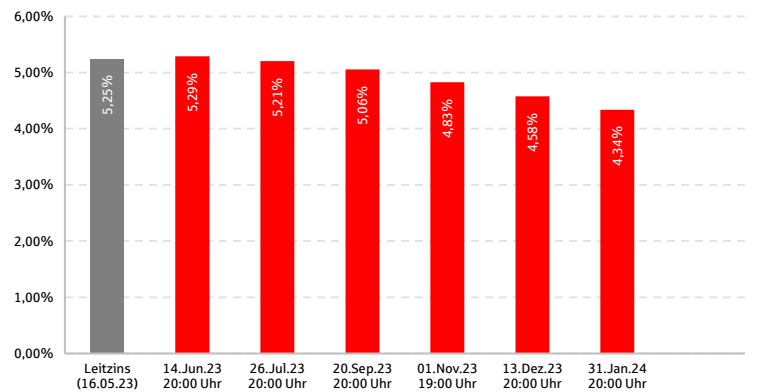
## USA: Zinsen Historische Entwicklung in % p.a.



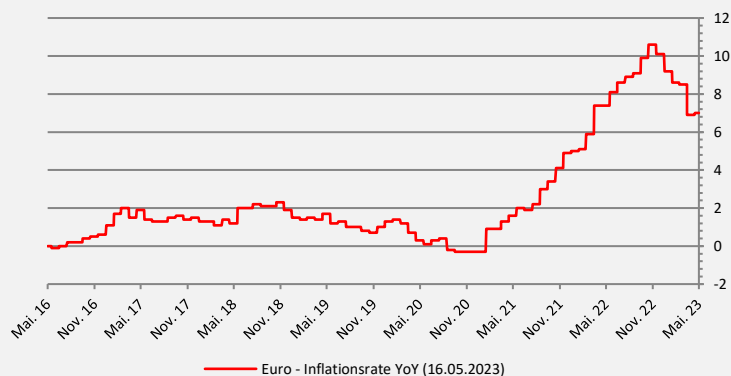
## Euro-Zone: Errechneter Leitzins nach einer Notenbanksitzung<sup>1)</sup> abgeleitet aus den Overnight-Index-Swaps



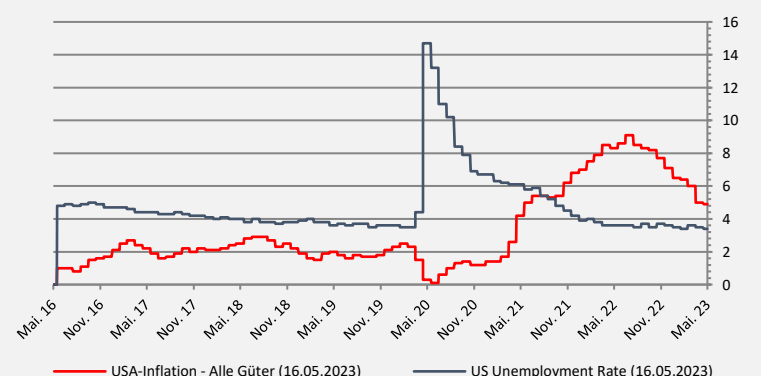
## USA: Errechneter Leitzins nach einer Notenbanksitzung<sup>1)</sup> abgeleitet aus Forwardkurve der Futures



## Euro Zone: Inflationsrate Historische Entwicklung in % p.a.



## USA: Inflationsrate und Arbeitslosenquote Historische Entwicklung in % p.a.



Quelle: Bloomberg

1) Bitte beachten Sie, dass die die Werte hoch volatil sind.



# Rohstoffe

Rohstoff	Schlusskurs Mo. 15.Mai.23	Schlusskurs Fr. 12.Mai.23	Änderung	Änderung ggü. Jahresanfang
Gold \$	2.016 \$	2.011 \$	0,28 %	9,54 %
Gold €	1.854 €	1.853 €	0,05 %	8,12 %
Rohöl Brent / Brl	75 \$	74 \$	1,41 %	-14,20 %
Diesel / mT	698 \$	674 \$	3,41 %	-39,08 %
Aluminium LME / mT	2.260 \$	2.232 \$	1,24 %	-5,24 %
Kupfer LME / mT	8.273 \$	8.253 \$	0,24 %	-1,20 %
Nickel LME / mT	21.622 \$	22.217 \$	-2,75 %	-38,97 %
Zink LME / mT	2.532 \$	2.549 \$	-0,67 %	-17,40 %
Zinn LME / mT	24.994 \$	24.836 \$	0,63 %	0,74 %

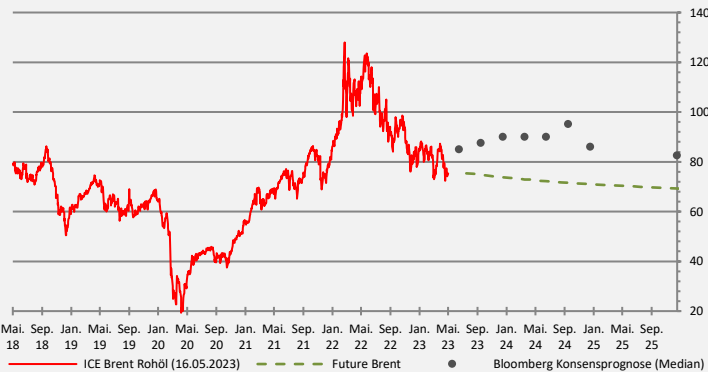
## Gold in USD / Feinunze

### Historische Entwicklung, Prognosen und Terminkurve



## Rohöl (Brent) ins USD / Barrel

### Historische Entwicklung, Prognosen und Terminkurve



## Diesel in EUR / metrische Tonne

### Historische Entwicklung und Terminkurve



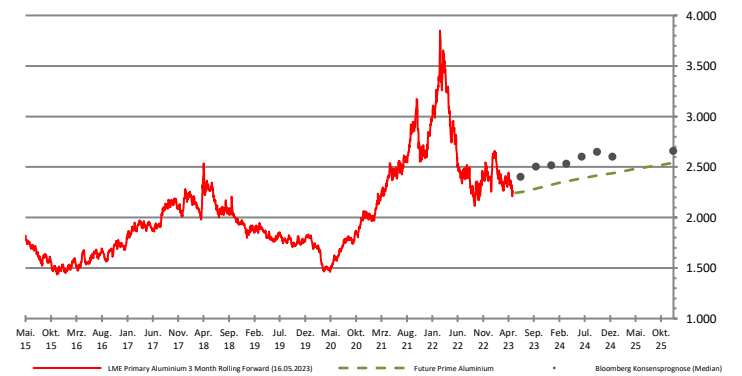
## Nickel in USD / metrische Tonne

### Historische Entwicklung, Prognosen und Terminkurve



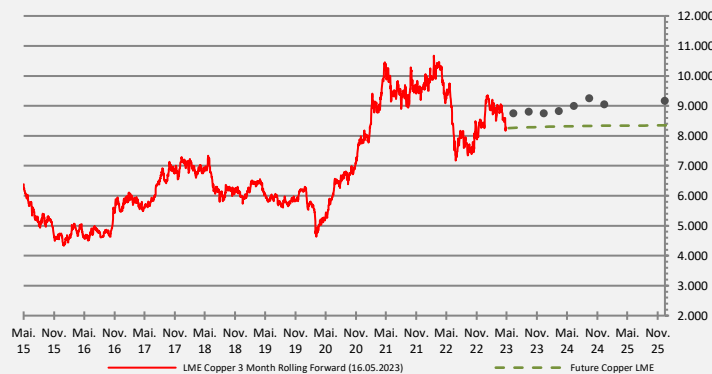
## Aluminium in USD / metrische Tonne

### Historische Entwicklung, Prognosen und Terminkurve



## Kupfer in USD / metrische Tonne

### Historische Entwicklung, Prognosen und Terminkurve



## Zink in USD / metrische Tonne

### Historische Entwicklung, Prognosen und Terminkurve



## **Disclaimer**

Die in diesem Dokument enthaltenen Angaben stellen kein Angebot, keine Empfehlung und keine Beratung dar, sondern dienen ausschließlich zu Informationszwecken. Vertretene Ansichten sind solche des Publikationsdatums und können sich ohne weiteren Hinweis ändern. Obwohl die in diesem Dokument enthaltenen Angaben Quellen entnommen wurden, die als zuverlässig erachtet werden, kann für die Richtigkeit, Vollständigkeit und Angemessenheit keine Gewähr übernommen werden.

Wir behalten uns vor, ohne Vorankündigung eine Aktualisierung der Inhalte und Informationen vorzunehmen oder einzustellen. Bitte beachten Sie, dass frühere Wertentwicklungen, Simulationen oder Prognosen keinen verlässlichen Indikator für die künftige Wertentwicklung darstellen.

Die S-International Baden-Württemberg Nord GmbH & Co. KG übernimmt keinerlei Beratungstätigkeit in Bezug auf steuerliche, bilanzielle und / oder rechtliche Fragestellungen. Die Behandlung derartiger Fragen hängt von den persönlichen Verhältnissen des jeweiligen Kunden ab und ist vom Kunden mit unabhängigen Beratern vor Abschluss einer Transaktion zu klären. Es wird außerdem darauf hingewiesen, dass die steuerliche, bilanzielle und / oder rechtliche Behandlung künftig Änderungen unterworfen sein kann.

Jede Form der Verbreitung dieses Dokumentes bedarf unserer ausdrücklichen vorherigen schriftlichen Genehmigung.

Die Entgegennahme von Research Dienstleistungen durch ein Wertpapierdienstleistungsunternehmen kann aufsichtsrechtlich als Zuwendung qualifiziert werden. In diesen Fällen geht die S-International Baden-Württemberg Nord GmbH & Co. KG davon aus, dass die Zuwendung dazu bestimmt ist, die Qualität der jeweiligen Dienstleistung für den Kunden des Zuwendungsempfängers zu verbessern.

Für Rückfragen stehen wir Ihnen gerne zur Verfügung. Die Ansprechpartner und weitere Informationen finden Sie auf unsere Homepage unter <https://www.sibwn.de>.