

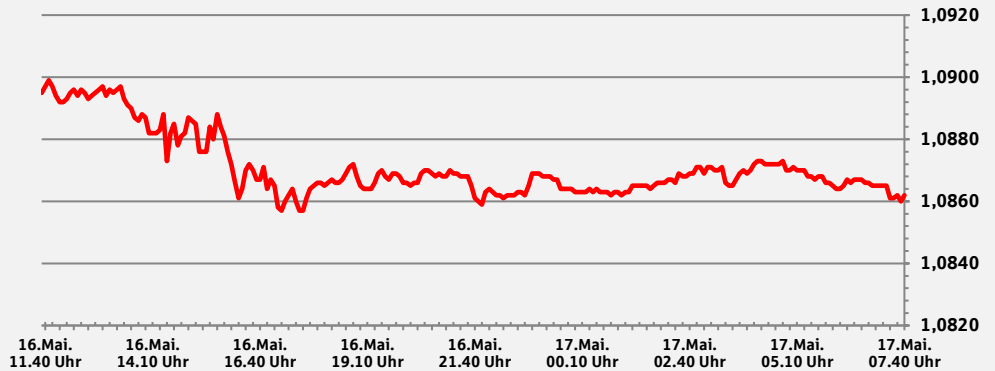
S-International Daily

Mittwoch, 17. Mai 2023 - 07:45 Uhr

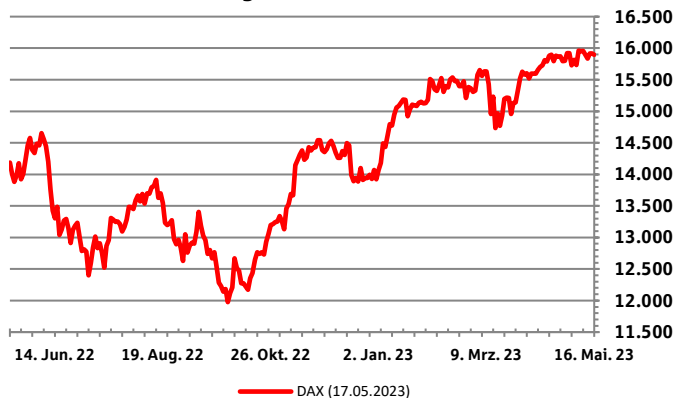
Handelszeiten
S-Treasury Mittelstand:
Mo – Fr: 08:00 – 18:00 Uhr

EUR / USD
1,0862

Der EUR hat gegenüber dem USD seit gestern Abend um 0,00 % aufgewertet



Deutscher-Aktien-Index (DAX) Historische Entwicklung



Ausgewählte Indizes Schlusskurse und Änderungen

Index	Schlusskurs Di. 16.Mai.23	Schlusskurs Mo. 15.Mai.23	Änderung	Änderung YTD
Dax	15.898	15.917	-0,12 %	12,42 %
MDax	27.320	27.387	-0,25 %	8,06 %
FTSE 100	7.751	7.778	-0,34 %	3,86 %
Swiss Market Index	11.520	11.578	-0,51 %	6,86 %
Eurostoxx 50	4.316	4.316	-0,02 %	12,09 %
S&P 500	4.110	4.136	-0,64 %	6,58 %
Dow Jones	33.012	33.349	-1,02 %	-0,41 %
Nikkei	29.843	29.626	0,73 %	12,56 %
Nasdaq	12.343	12.365	-0,18 %	15,20 %
MSCI World	2.802	2.819	-0,61 %	7,13 %

Anstehende Ereignisse¹⁾

Region	Ereignis	Veröffentlichung	Aktueller Wert	Prognose	Letzter Wert
EU	Inflation Euroraum	17. Mai. 23 - 11:00 Uhr	+7,00%	+7,00%	+6,90%
US	MBA Hypothekenanträge	17. Mai. 23 - 13:00 Uhr	+6,30%	-	-1,20%
RU	VPI WoW	17. Mai. 23 - 18:00 Uhr	+0,00%	-	0,00%
JN	Handelsbilanz in Mrd. JPY	18. Mai. 23 - 01:50 Uhr	-755	-600,0	-920
US	Erstanträge Arbeitslosenhilfe in Tsd.	18. Mai. 23 - 14:30 Uhr	+264	+253	+242
US	Registrierte Arbeitslose in Tsd.	18. Mai. 23 - 14:30 Uhr	1.813	1.819	1.801
US	Philadelphia Fed Business Outlook	18. Mai. 23 - 14:30 Uhr	-31,3	-20,00%	-23,2
RU	Gold- und Devisenreserve in Mrd. USD	18. Mai. 23 - 15:00 Uhr	599,2	-	598,9
US	Wiederverkäufe Häuser in Mio.	18. Mai. 23 - 16:00 Uhr	4,44	4,3	4,55
US	Frühindikator	18. Mai. 23 - 16:00 Uhr	-1,20%	-0,60%	-0,50%
UK	GfK Verbrauchervertrauen	19. Mai. 23 - 01:01 Uhr	-30	-27	-36

Historische Ereignisse

Region	Ereignis	Letztes Ereignis	Aktueller Wert	Letzter Wert	Änderung
GE	ZEW-Umfrage - Aktuelle Lage	16. Mai. 23 - 11:00 Uhr	-34,8	-32,5	-2,3
GE	ZEW-Umfrage - Erwartungen	16. Mai. 23 - 11:00 Uhr	-10,7	4,1	-14,8
UK	Änderg. Arbeitslosenansprüche in Tsd.	16. Mai. 23 - 08:00 Uhr	+46,70	+26,50	+20,20
UK	ILO Arbeitslosenquote 3M.	16. Mai. 23 - 08:00 Uhr	3,90%	+3,80%	+0,10%
UK	Leistungsbezieherquote	16. Mai. 23 - 08:00 Uhr	4,00%	+3,90%	+0,10%
RU	Gold- und Devisenreserve in Mrd. USD	15. Mai. 23 - 15:00 Uhr	599,2	598,9	+0,3
CH	Erzeuger- & Importpreise MoM	15. Mai. 23 - 08:30 Uhr	0,20%	+0,20%	+0,00%
RU	VPI WoW	12. Mai. 23 - 18:00 Uhr	+0,00%	0,00%	0,00%
US	University of Michigan Stimmung	12. Mai. 23 - 16:00 Uhr	57,7	63,5	-5,8
FR	VPI - EU harmonisiert MoM	12. Mai. 23 - 08:45 Uhr	+0,70%	+1,00%	-0,30%
UK	BIP QoQ	12. Mai. 23 - 08:00 Uhr	+0,10%	+0,10%	+0,00%

1) Bitte beachten Sie, dass es sich um eine Auswahl an Kapitalmarktereignissen handelt, die kein Anspruch auf Vollständigkeit hat.
2) YTD = Year to date (Seit Jahresanfang)



Währungen

Währung ggü. EUR	Wechselkurs (17.Mai.23.7:44 Uhr)	Schlusskurs Vortag	Änderung ggü. Vortag	Änderung YTD
USD	1,0862	1,0862	0,00 %	-1,47 %
GBP	0,8709	0,8700	0,10 %	1,63 %
CHF	0,9737	0,9738	-0,01 %	1,60 %
JPY	148,5400	148,1600	0,26 %	-5,79 %
CAD	1,4649	1,4643	0,04 %	-0,99 %
DKK	7,4463	7,4474	-0,01 %	-0,13 %
SEK	11,3128	11,2896	0,21 %	-1,37 %
NOK	11,6540	11,6462	0,07 %	-11,00 %
HKD	8,5117	8,5146	-0,03 %	-1,89 %
SGD	1,4574	1,4559	0,10 %	-1,63 %
NZD	1,7421	1,7432	-0,06 %	-3,33 %
ZAR	20,7404	20,7206	0,10 %	-13,71 %
PLN	4,4957	4,4873	0,19 %	4,04 %
HUF	368,8100	368,8400	-0,01 %	7,71 %
TRY	21,4915	21,4510	0,19 %	-7,55 %
AUD	1,6352	1,6321	0,19 %	-4,04 %
CZK	23,6300	23,6600	-0,13 %	2,21 %
RON	4,9490	4,9492	-0,00 %	-0,12 %
BGN	1,9560	1,9554	0,03 %	0,07 %
RUB	87,5358	87,6076	-0,08 %	-10,49 %
BRL	5,3673	5,3673	0,00 %	5,16 %
INR	89,4842	89,5743	-0,10 %	-1,51 %
CNY	7,5995	7,5837	0,21 %	-3,21 %
UAH	40,0963	40,1352	-0,10 %	-1,49 %
CNH	7,6156	7,6025	0,17 %	-2,78 %
TWD	33,4722	33,5338	-0,18 %	-2,22 %

EUR/USD Terminaufschläge¹⁾

Laufzeit	Aufschlag in Stellen	Devisen- terminkurs
Kasse		1,0862
1 Woche	0,0004	1,0866
3 Wochen	0,0013	1,0875
1 Monat	0,0020	1,0882
2 Monate	0,0037	1,0899
3 Monate	0,0055	1,0917
4 Monate	0,0071	1,0933
5 Monate	0,0086	1,0948
6 Monate	0,0100	1,0962
9 Monate	0,0142	1,1004
12 Monate	0,0168	1,1030
15 Monate	0,0188	1,1050
18 Monate	0,0204	1,1066
24 Monate	0,0237	1,1099

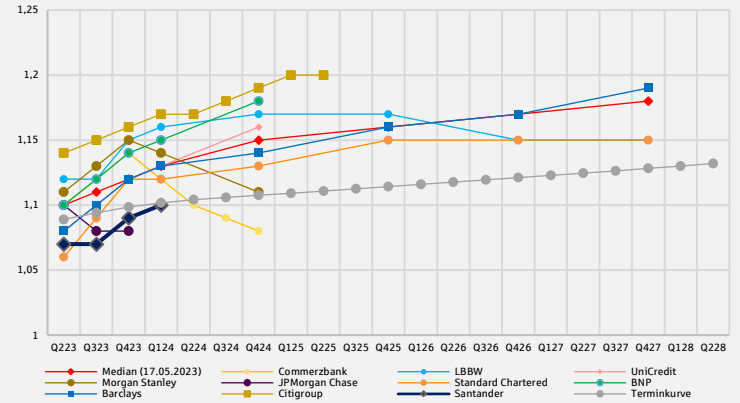
USD Termingeldsätze¹⁾

Laufzeit	Indikativer Anlagesatz
1 Monat	4,2 %
3 Monate	4,1 %
6 Monate	4,3 %
9 Monate	4,4 %
12 Monate	4,1 %

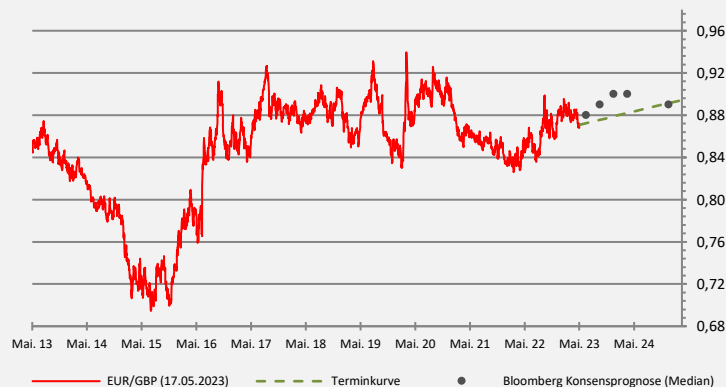
EUR/USD Historische Entwicklung, Prognosen und Terminkurve



EUR/USD Prognosen ausgewählter Banken und Terminkurve



EUR/GBP Historische Entwicklung, Prognosen und Terminkurve



EUR/CHF Historische Entwicklung, Prognosen und Terminkurve



Quelle: Bloomberg

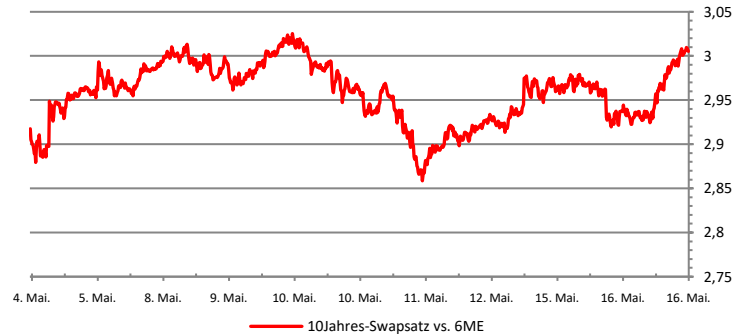
1) Bitte beachten Sie, dass es sich um rein indikative Werte handelt, die hohen Schwankungen unterliegen können. Für handelbare Sätze fragen Sie die Kurse bitte bei uns an.



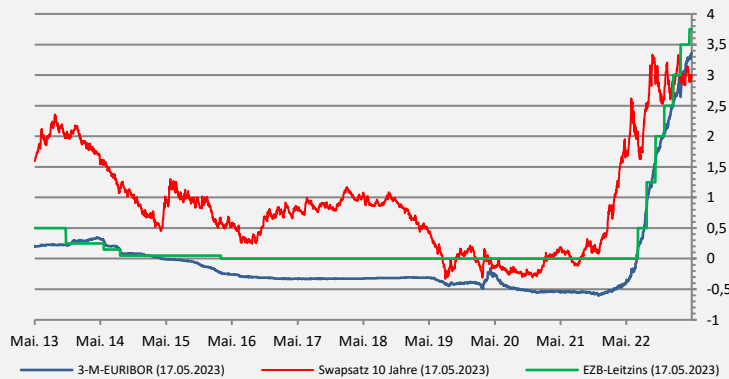
Zinsen

Wert	Schlusskurs Di. 16.Mai.23	Schlusskurs Mo. 15.Mai.23	Schlusskurs Fr. 12.Mai.23	Änderung YTD
EZB-Einlagensatz	3,250%	3,250%	3,25%	1,25%
€ Short Term Rate	3,145%	3,145%	3,15%	1,26%
3M Euribor	-	3,358%	3,35%	1,23%
Bund 10 Jahre	2,353%	2,309%	2,28%	-0,22%
10-J Swapsatz (EUR)	3,002%	2,959%	2,94%	-0,20%
Bund-Future	135,30	135,78	+1,36	-0,41%
FED untere Bandbreite	5,000%	5,000%	5,00%	0,75%
USD Over-Night (SOFR)	-	5,060%	5,05%	0,76%
USD-Swapsatz 10 J	3,532%	3,499%	3,47%	-0,31%
US-Treasury 10 J	3,534%	3,502%	3,46%	-0,34%
Saron 18 Uhr Fixing	-	1,421%	1,42%	0,48%
Saron 3M Swap	1,575%	1,570%	1,56%	0,57%
CHF-Swapsatz 10 J	1,897%	1,874%	1,85%	-0,18%

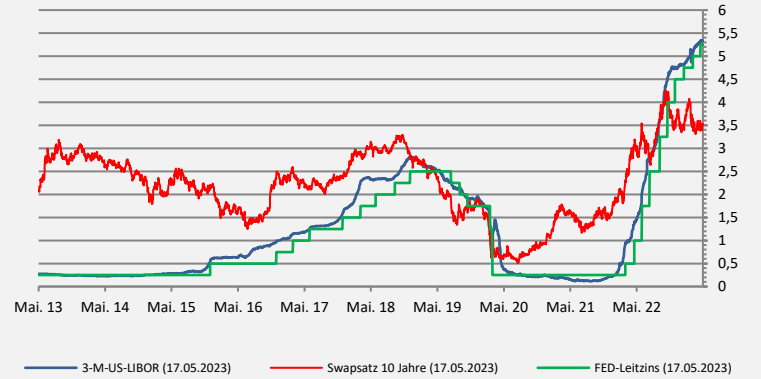
Euro-Zone: 10-Jahres Swapsatz Historische Entwicklung - 14 Tage



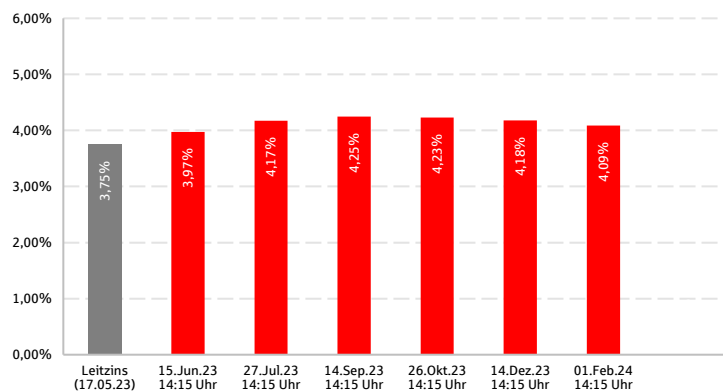
Euro-Zone: Zinsen Historische Entwicklung in % p.a.



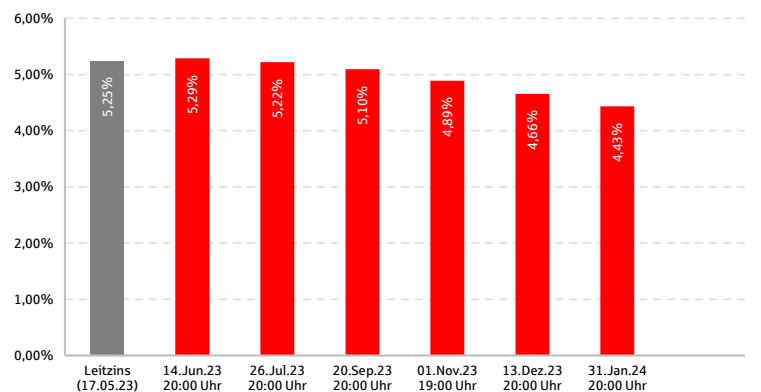
USA: Zinsen Historische Entwicklung in % p.a.



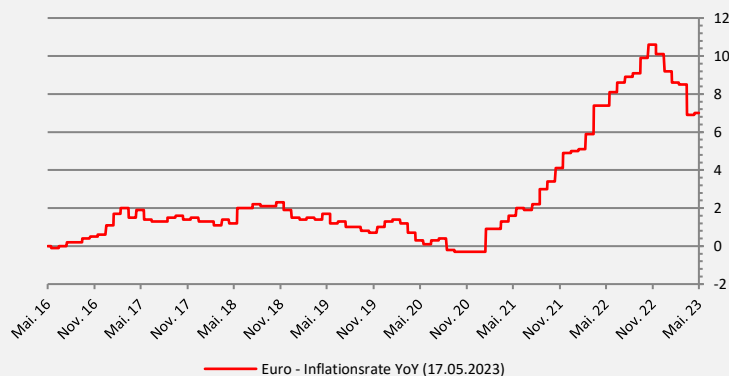
Euro-Zone: Errechneter Leitzins nach einer Notenbanksitzung¹⁾ abgeleitet aus den Overnight-Index-Swaps



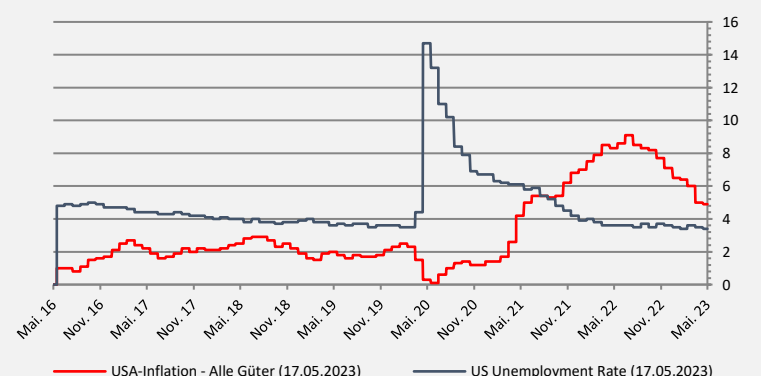
USA: Errechneter Leitzins nach einer Notenbanksitzung¹⁾ abgeleitet aus Forwardkurve der Futures



Euro Zone: Inflationsrate Historische Entwicklung in % p.a.



USA: Inflationsrate und Arbeitslosenquote Historische Entwicklung in % p.a.



Quelle: Bloomberg

1) Bitte beachten Sie, dass die die Werte hoch volatil sind.



Rohstoffe

Rohstoff	Schlusskurs Di. 16.Mai.23	Schlusskurs Mo. 15.Mai.23	Änderung	Änderung ggü. Jahresanfang
Gold \$	1.989 \$	2.016 \$	-1,37 %	8,30 %
Gold €	1.831 €	1.854 €	-1,26 %	6,96 %
Rohöl Brent / Brl	75 \$	75 \$	-0,43 %	-14,68 %
Diesel / mT	691 \$	698 \$	-0,98 %	-40,44 %
Aluminium LME / mT	2.260 \$	2.260 \$	0,00 %	-5,24 %
Kupfer LME / mT	8.122 \$	8.273 \$	-1,86 %	-3,08 %
Nickel LME / mT	21.122 \$	21.622 \$	-2,37 %	-42,26 %
Zink LME / mT	2.492 \$	2.532 \$	-1,61 %	-19,28 %
Zinn LME / mT	24.524 \$	24.994 \$	-1,92 %	-1,16 %

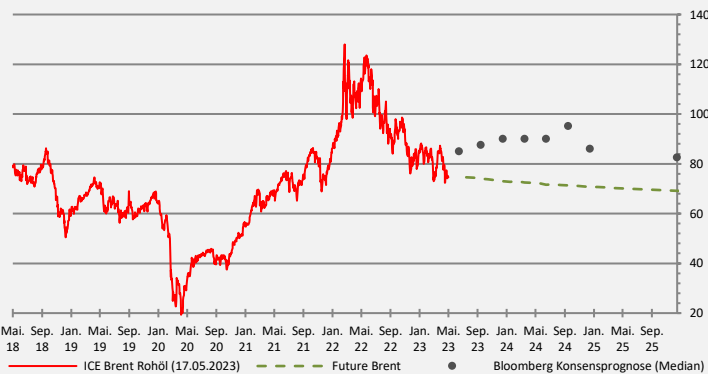
Gold in USD / Feinunze

Historische Entwicklung, Prognosen und Terminkurve



Rohöl (Brent) ins USD / Barrel

Historische Entwicklung, Prognosen und Terminkurve



Diesel in EUR / metrische Tonne

Historische Entwicklung und Terminkurve



Nickel in USD / metrische Tonne

Historische Entwicklung, Prognosen und Terminkurve



Aluminium in USD / metrische Tonne

Historische Entwicklung, Prognosen und Terminkurve



Kupfer in USD / metrische Tonne

Historische Entwicklung, Prognosen und Terminkurve



Zink in USD / metrische Tonne

Historische Entwicklung, Prognosen und Terminkurve



Disclaimer

Die in diesem Dokument enthaltenen Angaben stellen kein Angebot, keine Empfehlung und keine Beratung dar, sondern dienen ausschließlich zu Informationszwecken. Vertretene Ansichten sind solche des Publikationsdatums und können sich ohne weiteren Hinweis ändern. Obwohl die in diesem Dokument enthaltenen Angaben Quellen entnommen wurden, die als zuverlässig erachtet werden, kann für die Richtigkeit, Vollständigkeit und Angemessenheit keine Gewähr übernommen werden.

Wir behalten uns vor, ohne Vorankündigung eine Aktualisierung der Inhalte und Informationen vorzunehmen oder einzustellen. Bitte beachten Sie, dass frühere Wertentwicklungen, Simulationen oder Prognosen keinen verlässlichen Indikator für die künftige Wertentwicklung darstellen.

Die S-International Baden-Württemberg Nord GmbH & Co. KG übernimmt keinerlei Beratungstätigkeit in Bezug auf steuerliche, bilanzielle und / oder rechtliche Fragestellungen. Die Behandlung derartiger Fragen hängt von den persönlichen Verhältnissen des jeweiligen Kunden ab und ist vom Kunden mit unabhängigen Beratern vor Abschluss einer Transaktion zu klären. Es wird außerdem darauf hingewiesen, dass die steuerliche, bilanzielle und / oder rechtliche Behandlung künftig Änderungen unterworfen sein kann.

Jede Form der Verbreitung dieses Dokumentes bedarf unserer ausdrücklichen vorherigen schriftlichen Genehmigung.

Die Entgegennahme von Research Dienstleistungen durch ein Wertpapierdienstleistungsunternehmen kann aufsichtsrechtlich als Zuwendung qualifiziert werden. In diesen Fällen geht die S-International Baden-Württemberg Nord GmbH & Co. KG davon aus, dass die Zuwendung dazu bestimmt ist, die Qualität der jeweiligen Dienstleistung für den Kunden des Zuwendungsempfängers zu verbessern.

Für Rückfragen stehen wir Ihnen gerne zur Verfügung. Die Ansprechpartner und weitere Informationen finden Sie auf unsere Homepage unter <https://www.sibwn.de>.