

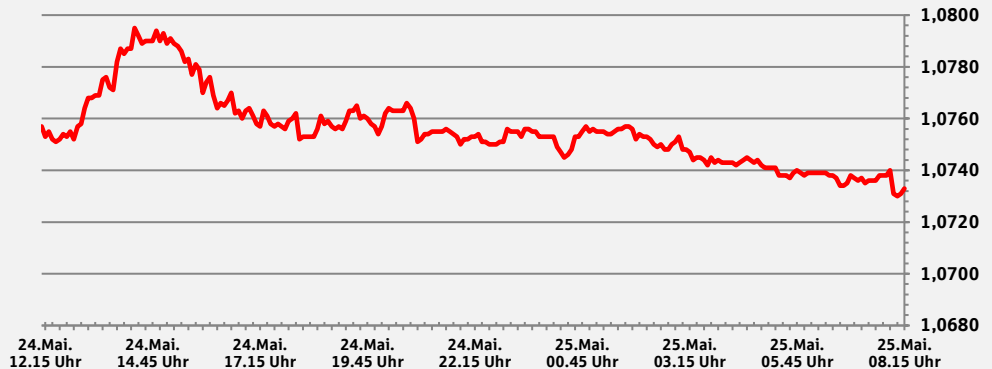
S-International Daily

Donnerstag, 25. Mai 2023 - 08:17 Uhr

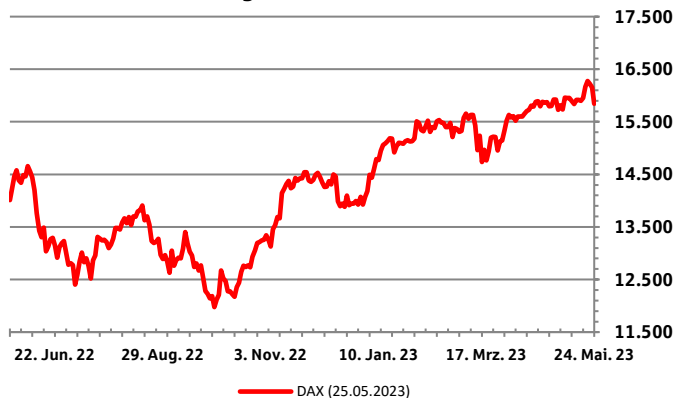
Handelszeiten
S-Treasury Mittelstand:
Mo – Fr: 08:00 – 18:00 Uhr

EUR / USD
1,0732

Der EUR hat gegenüber dem
USD seit gestern Abend um
0,17 % abgewertet



Deutscher-Aktien-Index (DAX) Historische Entwicklung



Ausgewählte Indizes Schlusskurse und Änderungen

Index	Schlusskurs Mi. 24. Mai. 23	Schlusskurs Di. 23. Mai. 23	Änderung	Änderung YTD
Dax	15.842	16.153	-1,96 %	12,11 %
MDax	26.778	27.388	-2,28 %	6,20 %
FTSE 100	7.627	7.763	-1,78 %	2,30 %
Swiss Market Index	11.383	11.485	-0,89 %	5,74 %
Eurostoxx 50	4.264	4.342	-1,84 %	11,03 %
S&P 500	4.115	4.146	-0,74 %	6,70 %
Dow Jones	32.800	33.056	-0,78 %	-1,06 %
Nikkei	30.683	30.958	-0,90 %	14,95 %
Nasdaq	12.484	12.560	-0,61 %	16,16 %
MSCI World	2.789	2.817	-1,01 %	6,67 %

Anstehende Ereignisse¹⁾

Region	Ereignis	Veröffentlichung	Aktueller Wert	Prognose	Letzter Wert
FR	Produzentenvertrauen	25. Mai. 23 - 08:45 Uhr	101,1	100,5	103,5
US	Erstanträge Arbeitslosenhilfe in Tsd.	25. Mai. 23 - 14:30 Uhr	+242	+245	+242
US	Registrierte Arbeitslose in Tsd.	25. Mai. 23 - 14:30 Uhr	1.799	1.800	1.799
US	Änderung Privater Konsum	25. Mai. 23 - 14:30 Uhr	+3,70%	+3,70%	+1,00%
US	BIP Preisindex	25. Mai. 23 - 14:30 Uhr	+4,00%	+4,00%	+3,90%
RU	Gold- und Devisenreserve in Mrd. USD	25. Mai. 23 - 15:00 Uhr	599,5	-	599,2
JN	Tokio CPI YoY	26. Mai. 23 - 01:30 Uhr	+3,50%	+3,40%	+3,30%
UK	Einzelhandelsumsatz, inkl. Autokraftstoff	26. Mai. 23 - 08:00 Uhr	-3,10%	-2,80%	-3,30%
FR	Verbrauchervertrauen	26. Mai. 23 - 08:45 Uhr	83,0	84,0	82,0
IT	Economic Sentiment	26. Mai. 23 - 10:00 Uhr	110,5	-	110,1
IT	Index Verbrauchervertrauen	26. Mai. 23 - 10:00 Uhr	105,5	105,0	105,1

Historische Ereignisse

Region	Ereignis	Letztes Ereignis	Aktueller Wert	Letzter Wert	Änderung
D	BIP YoY	25. Mai. 23 - 08:00 Uhr	-0,50%	-0,10%	-0,40%
D	GfK Verbrauchervertrauen	25. Mai. 23 - 08:00 Uhr	-24,2	-25,8	+1,6
RU	VPI WoW	24. Mai. 23 - 18:00 Uhr	+0,04%	0,04%	0,00%
US	MBA Hypothekenanträge	24. Mai. 23 - 13:00 Uhr	-4,60%	-5,70%	+1,10%
GE	IFO Aktuelle Lage	24. Mai. 23 - 10:00 Uhr	94,8	95,1	-0,3
GE	IFO Erwartungen	24. Mai. 23 - 10:00 Uhr	88,6	91,7	-3,1
GE	IFO Geschäftsklimaindex	24. Mai. 23 - 10:00 Uhr	91,7	93,4	-1,7
UK	VPI (YoY)	24. Mai. 23 - 08:00 Uhr	+8,70%	+10,10%	-1,40%
US	Neubauverkäufe in Tsd.	23. Mai. 23 - 16:00 Uhr	683,0	656,0	+27,0
UK	S&P Global/CIPS UK Manufacturing PMI	23. Mai. 23 - 10:30 Uhr	46,9	47,8	-0,9
JN	Jibun Bank Japan PMI Composite	23. Mai. 23 - 02:30 Uhr	54,9	52,9	+2,0

1) Bitte beachten Sie, dass es sich um eine Auswahl an Kapitalmarktereignissen handelt, die kein Anspruch auf Vollständigkeit hat.
2) YTD = Year to date (Seit Jahresanfang)



Währungen

Währung ggü. EUR	Wechselkurs (25.Mai.23.8:16 Uhr)	Schlusskurs Vortag	Änderung ggü. Vortag	Änderung YTD
USD	1,0732	1,0750	-0,17 %	-0,25 %
GBP	0,8693	0,8694	-0,01 %	1,81 %
CHF	0,9730	0,9730	0,00 %	1,67 %
JPY	149,8300	149,9300	-0,07 %	-6,71 %
CAD	1,4600	1,4614	-0,09 %	-0,65 %
DKK	7,4485	7,4495	-0,01 %	-0,16 %
SEK	11,5317	11,5264	0,05 %	-3,33 %
NOK	11,7900	11,7765	0,11 %	-12,29 %
HKD	8,4068	8,4180	-0,13 %	-0,63 %
SGD	1,4521	1,4508	0,09 %	-1,26 %
NZD	1,7644	1,7592	0,29 %	-4,66 %
ZAR	20,7537	20,6902	0,31 %	-13,78 %
PLN	4,5102	4,5044	0,13 %	3,74 %
HUF	372,9700	372,3900	0,16 %	6,67 %
TRY	21,4793	21,4155	0,30 %	-7,49 %
AUD	1,6437	1,6428	0,05 %	-4,58 %
CZK	23,6800	23,6780	0,01 %	2,00 %
RON	4,9640	4,9629	0,02 %	-0,42 %
BGN	1,9534	1,9538	-0,02 %	0,20 %
RUB	86,0914	86,5550	-0,54 %	-8,67 %
BRL	5,3321	5,3321	0,00 %	5,78 %
INR	88,8170	89,0690	-0,28 %	-0,75 %
CNY	7,5883	7,5913	-0,04 %	-3,06 %
UAH	39,4184	39,6875	-0,68 %	0,22 %
CNH	7,6022	7,5978	0,06 %	-2,60 %
TWD	33,0634	33,2225	-0,48 %	-0,97 %

EUR/USD Terminaufschläge¹⁾

Laufzeit	Aufschlag in Stellen	Devisenterminkurs
Kasse		1,0732
1 Woche	0,0004	1,0736
3 Wochen	0,0013	1,0745
1 Monat	0,0019	1,0751
2 Monate	0,0039	1,0771
3 Monate	0,0056	1,0788
4 Monate	0,0073	1,0805
5 Monate	0,0090	1,0822
6 Monate	0,0105	1,0837
9 Monate	0,0152	1,0884
12 Monate	0,0185	1,0917
15 Monate	0,0210	1,0942
18 Monate	0,0230	1,0962
24 Monate	0,0266	1,0998

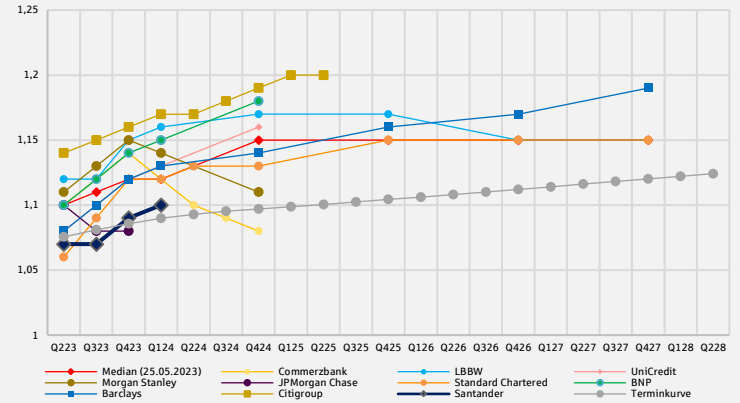
USD Termingeldsätze¹⁾

Laufzeit	Indikativer Anlagesatz
1 Monat	4,2 %
3 Monate	4,2 %
6 Monate	4,6 %
9 Monate	4,6 %
12 Monate	4,5 %

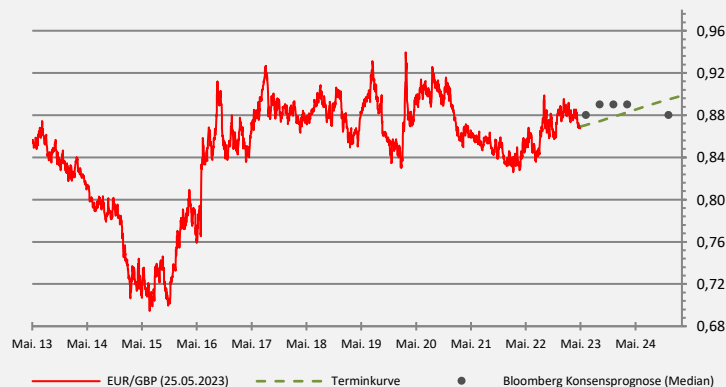
EUR/USD Historische Entwicklung, Prognosen und Terminkurve



EUR/USD Prognosen ausgewählter Banken und Terminkurve



EUR/GBP Historische Entwicklung, Prognosen und Terminkurve



EUR/CHF Historische Entwicklung, Prognosen und Terminkurve



Quelle: Bloomberg

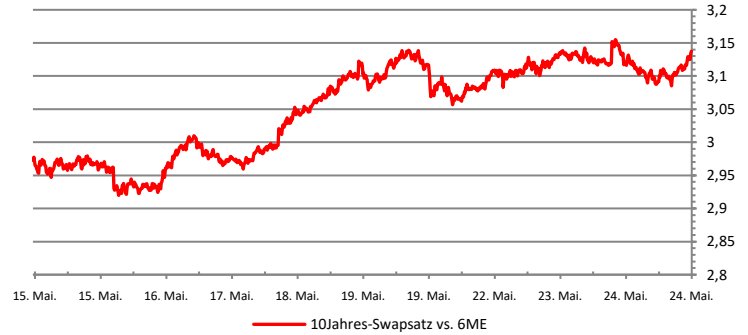
1) Bitte beachten Sie, dass es sich um rein indikative Werte handelt, die hohen Schwankungen unterliegen können. Für handelbare Sätze fragen Sie die Kurse bitte bei uns an.



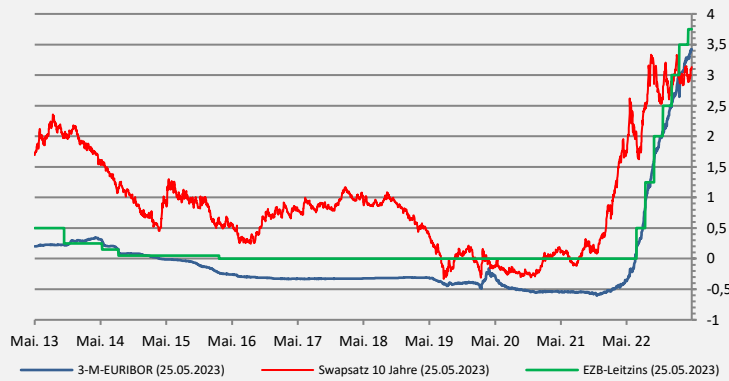
Zinsen

Wert	Schlusskurs Mi. 24.Mai.23	Schlusskurs Di. 23.Mai.23	Schlusskurs Mo. 22.Mai.23	Änderung YTD
EZB-Einlagensatz	3,250%	3,250%	3,25%	1,25%
€ Short Term Rate	3,148%	3,157%	3,15%	1,26%
3M Euribor	-	3,422%	3,41%	1,29%
Bund 10 Jahre	2,472%	2,469%	2,46%	-0,10%
10-J Swapsatz (EUR)	3,13%	3,114%	3,10%	-0,07%
Bund-Future	134,07	133,87	133,98	-1,06%
FED untere Bandbreite	5,00%	5,00%	5,00%	0,75%
USD Over-Night (SOFR)	-	5,050%	5,05%	0,75%
USD-Swapsatz 10 J	3,759%	3,711%	3,73%	-0,08%
US-Treasury 10 J	3,742%	3,692%	3,71%	-0,13%
Saron 18 Uhr Fixing	-	1,441%	1,44%	0,50%
Saron 3M Swap	1,634%	1,625%	1,62%	0,63%
CHF-Swapsatz 10 J	1,948%	1,948%	1,93%	-0,13%

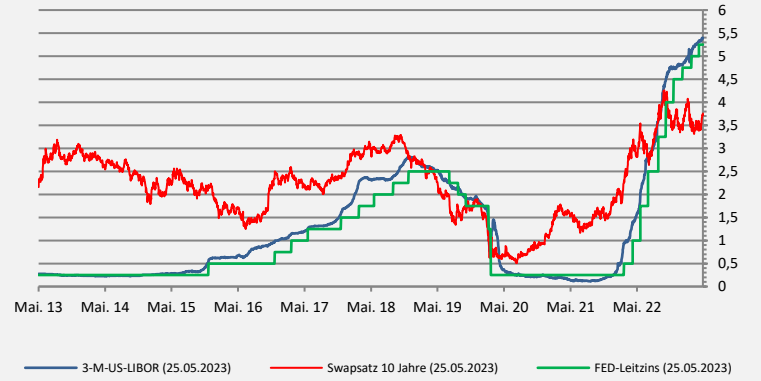
Euro-Zone: 10-Jahres Swapsatz Historische Entwicklung - 14 Tage



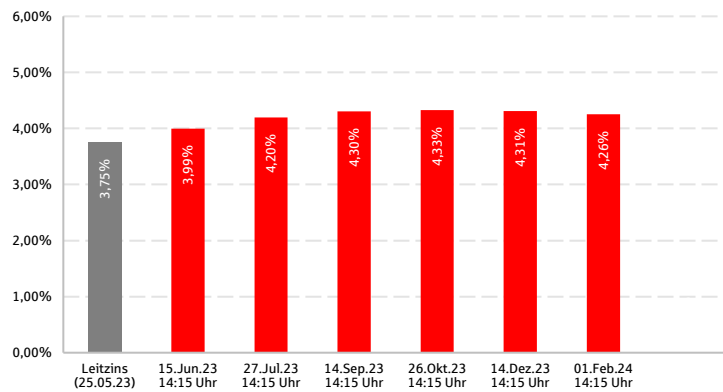
Euro-Zone: Zinsen Historische Entwicklung in % p.a.



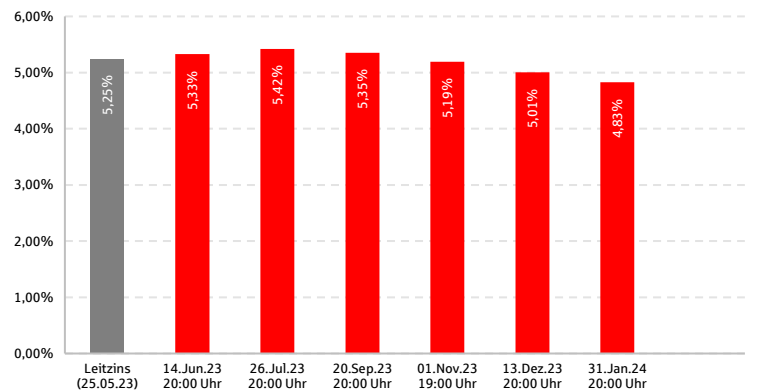
USA: Zinsen Historische Entwicklung in % p.a.



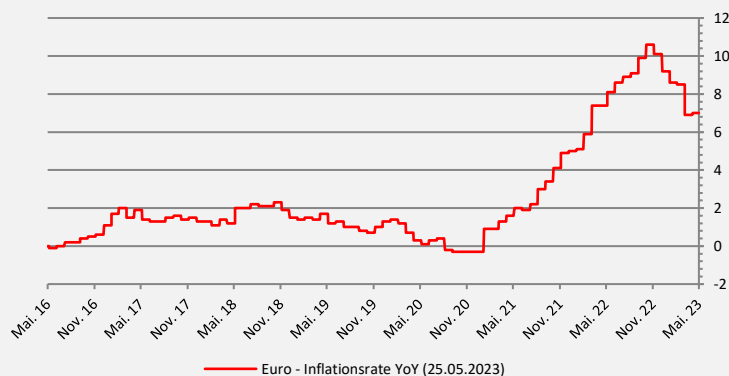
Euro-Zone: Errechneter Leitzins nach einer Notenbanksitzung¹⁾ abgeleitet aus den Overnight-Index-Swaps



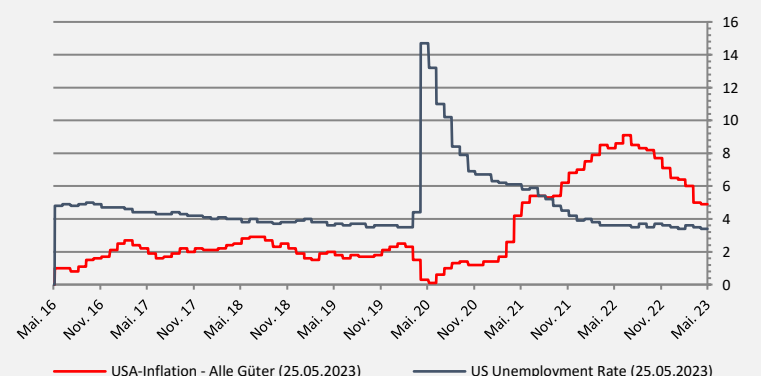
USA: Errechneter Leitzins nach einer Notenbanksitzung¹⁾ abgeleitet aus Forwardkurve der Futures



Euro Zone: Inflationsrate Historische Entwicklung in % p.a.



USA: Inflationsrate und Arbeitslosenquote Historische Entwicklung in % p.a.



Quelle: Bloomberg

1) Bitte beachten Sie, dass die die Werte hoch volatil sind.



Rohstoffe

Rohstoff	Schlusskurs Mi. 24.Mai.23	Schlusskurs Di. 23.Mai.23	Änderung	Änderung ggü. Jahresanfang
Gold \$	1.957 \$	1.975 \$	-0,92 %	6,80 %
Gold €	1.821 €	1.834 €	-0,74 %	6,42 %
Rohöl Brent / Brl	78 \$	77 \$	1,94 %	-9,64 %
Diesel / mT	710 \$	699 \$	1,55 %	-36,68 %
Aluminium LME / mT	2.205 \$	2.227 \$	-1,00 %	-7,85 %
Kupfer LME / mT	7.902 \$	8.102 \$	-2,54 %	-5,95 %
Nickel LME / mT	20.732 \$	21.047 \$	-1,52 %	-44,94 %
Zink LME / mT	2.313 \$	2.373 \$	-2,57 %	-28,51 %
Zinn LME / mT	23.965 \$	24.320 \$	-1,48 %	-3,52 %

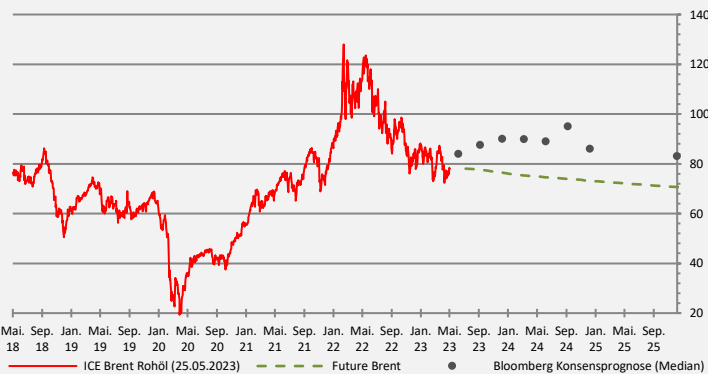
Gold in USD / Feinunze

Historische Entwicklung, Prognosen und Terminkurve



Rohöl (Brent) ins USD / Barrel

Historische Entwicklung, Prognosen und Terminkurve



Diesel in EUR / metrische Tonne

Historische Entwicklung und Terminkurve



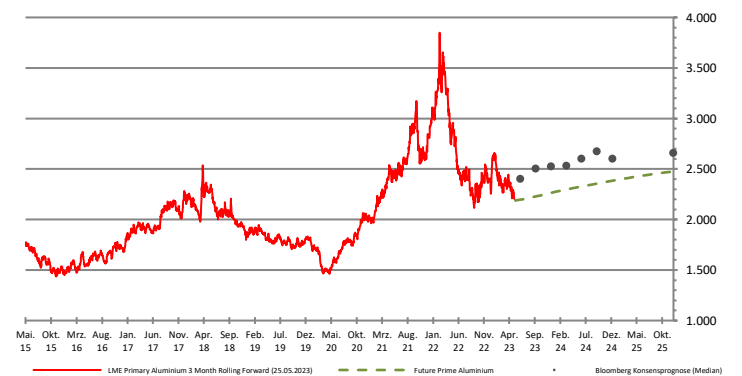
Nickel in USD / metrische Tonne

Historische Entwicklung, Prognosen und Terminkurve



Aluminium in USD / metrische Tonne

Historische Entwicklung, Prognosen und Terminkurve



Kupfer in USD / metrische Tonne

Historische Entwicklung, Prognosen und Terminkurve



Zink in USD / metrische Tonne

Historische Entwicklung, Prognosen und Terminkurve



Disclaimer

Die in diesem Dokument enthaltenen Angaben stellen kein Angebot, keine Empfehlung und keine Beratung dar, sondern dienen ausschließlich zu Informationszwecken. Vertretene Ansichten sind solche des Publikationsdatums und können sich ohne weiteren Hinweis ändern. Obwohl die in diesem Dokument enthaltenen Angaben Quellen entnommen wurden, die als zuverlässig erachtet werden, kann für die Richtigkeit, Vollständigkeit und Angemessenheit keine Gewähr übernommen werden.

Wir behalten uns vor, ohne Vorankündigung eine Aktualisierung der Inhalte und Informationen vorzunehmen oder einzustellen. Bitte beachten Sie, dass frühere Wertentwicklungen, Simulationen oder Prognosen keinen verlässlichen Indikator für die künftige Wertentwicklung darstellen.

Die S-International Baden-Württemberg Nord GmbH & Co. KG übernimmt keinerlei Beratungstätigkeit in Bezug auf steuerliche, bilanzielle und / oder rechtliche Fragestellungen. Die Behandlung derartiger Fragen hängt von den persönlichen Verhältnissen des jeweiligen Kunden ab und ist vom Kunden mit unabhängigen Beratern vor Abschluss einer Transaktion zu klären. Es wird außerdem darauf hingewiesen, dass die steuerliche, bilanzielle und / oder rechtliche Behandlung künftig Änderungen unterworfen sein kann.

Jede Form der Verbreitung dieses Dokumentes bedarf unserer ausdrücklichen vorherigen schriftlichen Genehmigung.

Die Entgegennahme von Research Dienstleistungen durch ein Wertpapierdienstleistungsunternehmen kann aufsichtsrechtlich als Zuwendung qualifiziert werden. In diesen Fällen geht die S-International Baden-Württemberg Nord GmbH & Co. KG davon aus, dass die Zuwendung dazu bestimmt ist, die Qualität der jeweiligen Dienstleistung für den Kunden des Zuwendungsempfängers zu verbessern.

Für Rückfragen stehen wir Ihnen gerne zur Verfügung. Die Ansprechpartner und weitere Informationen finden Sie auf unsere Homepage unter <https://www.sibwn.de>.