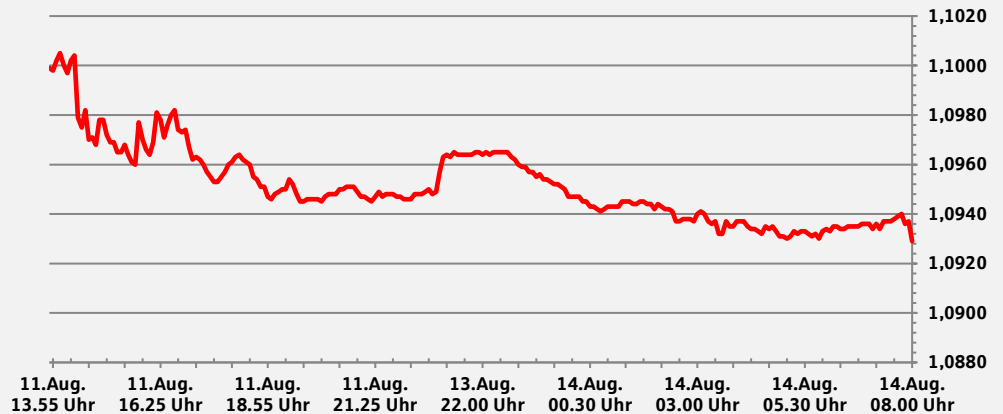


S-International Daily

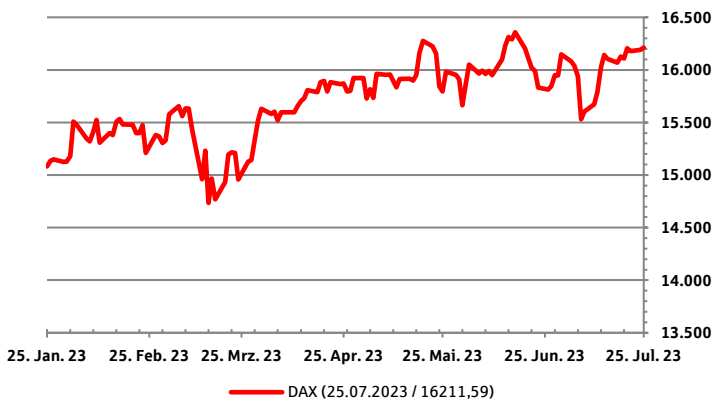
Montag, 14. August 2023 - 08:02 Uhr

EUR / USD
1,093

Der EUR hat gegenüber dem
USD seit gestern Abend um
0,17 % abgewertet



Deutscher-Aktien-Index (DAX) Historische Entwicklung



Ausgewählte Indizes Schlusskurse und Änderungen

Index	Schlusskurs Fr. 11. Aug. 23	Schlusskurs Do. 10. Aug. 23	Änderung	Änderung YTD
Dax	15.832	15.997	-1,04 %	12,06 %
MDax	28.084	28.334	-0,89 %	10,56 %
FTSE 100	7.524	7.619	-1,26 %	0,96 %
Swiss Market Index	11.082	11.150	-0,62 %	3,18 %
Eurostoxx 50	4.321	4.384	-1,45 %	12,21 %
S&P 500	4.464	4.469	-0,11 %	13,99 %
Dow Jones	35.281	35.176	0,30 %	6,05 %
Nikkei	32.474	32.474	0,00 %	19,64 %
Nasdaq	13.645	13.738	-0,68 %	23,29 %
MSCI World	2.973	2.985	-0,41 %	12,45 %

Anstehende Ereignisse¹⁾

Region	Ereignis	Veröffentlichung	Aktueller Wert	Prognose	Letzter Wert
UK	Änderg. Arbeitslosenansprüche in Tsd.	15. Aug. 23 - 08:00 Uhr	+25,70	-	-22,50
UK	ILO Arbeitslosenquote 3M.	15. Aug. 23 - 08:00 Uhr	4,00%	4,00%	+3,80%
UK	Leistungsbezieherquote	15. Aug. 23 - 08:00 Uhr	4,00%	-	+3,90%
CH	Erzeuger- & Importpreise MoM	15. Aug. 23 - 08:30 Uhr	0,00%	-	-0,30%
GE	ZEW-Umfrage - Aktuelle Lage	15. Aug. 23 - 11:00 Uhr	-59,5	-63	-56,5
GE	ZEW-Umfrage - Erwartungen	15. Aug. 23 - 11:00 Uhr	-14,7	-14,9	-8,5
UK	VPI (YoY)	16. Aug. 23 - 08:00 Uhr	+7,90%	+6,80%	+8,70%
US	MBA Hypothekenanträge	16. Aug. 23 - 13:00 Uhr	-3,10%	-	-3,00%
RU	VPI WoW	16. Aug. 23 - 18:00 Uhr	+0,01%	-	0,01%
JN	Handelsbilanz in Mrd. JPY	17. Aug. 23 - 01:50 Uhr	43	47,9	-1.382
US	Erstanträge Arbeitslosenhilfe in Tsd.	17. Aug. 23 - 14:30 Uhr	+248	+240	+227

Historische Ereignisse

Region	Ereignis	Letztes Ereignis	Aktueller Wert	Letzter Wert	Änderung
US	University of Michigan Stimmung	11. Aug. 23 - 16:00 Uhr	71,2	71,6	-0,4
US	Erzeugerpreise YoY	11. Aug. 23 - 14:30 Uhr	+0,80%	+0,20%	+0,60%
FR	VPI - EU harmonisiert MoM	11. Aug. 23 - 08:45 Uhr	+0,00%	+0,20%	-0,20%
UK	BIP QoQ	11. Aug. 23 - 08:00 Uhr	+0,20%	+0,10%	+0,10%
UK	BIP YoY	11. Aug. 23 - 08:00 Uhr	+0,40%	+0,20%	+0,20%
RU	Gold- und Devisenreserve in Mrd. USD	10. Aug. 23 - 15:00 Uhr	586,6	594	-7,4
US	Erstanträge Arbeitslosenhilfe in Tsd.	10. Aug. 23 - 14:30 Uhr	+248,0	+227,0	+21,0
US	Registrierte Arbeitslose in Tsd.	10. Aug. 23 - 14:30 Uhr	1684	1692	-8,0
US	VPI (YoY)	10. Aug. 23 - 14:30 Uhr	3,20%	+3,00%	+0,20%
RU	VPI WoW	09. Aug. 23 - 18:00 Uhr	+0,01%	0,01%	0,00%
US	MBA Hypothekenanträge	09. Aug. 23 - 13:00 Uhr	-3,10%	-3,00%	-0,10%

1) Bitte beachten Sie, dass es sich um eine Auswahl an Kapitalmarktereignissen handelt, die kein Anspruch auf Vollständigkeit hat.
2) YTD = Year to date (Seit Jahresanfang)



Währungen

Währung ggü. EUR	Wechselkurs (14.Aug.23.8:01 Uhr)	Schlusskurs Vortag	Änderung ggü. Vortag	Änderung ggü. Jahresanfang
AED	4,0145	4,0211	-0,16 %	-2,09 %
AUD	1,6888	1,6848	0,24 %	-7,45 %
BRL	5,3718	5,3718	0,00 %	5,08 %
CAD	1,4711	1,4715	-0,03 %	-1,42 %
CHF	0,9592	0,9598	-0,07 %	3,07 %
CNH	7,9525	7,9485	0,05 %	-7,33 %
CNY	7,9325	7,9272	0,07 %	-7,73 %
CZK	24,084	24,063	0,09 %	0,33 %
DKK	7,4514	7,4518	-0,01 %	-0,20 %
GBP	0,8622	0,8625	-0,03 %	2,61 %
HKD	8,5431	8,5590	-0,19 %	-2,26 %
HUF	382,88	382,93	-0,01 %	4,19 %
INR	90,698	90,936	-0,26 %	-2,89 %
JPY	158,26	158,78	-0,33 %	-12,71 %
MYR	5,0428	5,0363	0,13 %	-7,45 %
NOK	11,443	11,417	0,23 %	-8,99 %
NZD	1,8334	1,8292	0,23 %	-8,75 %
PLN	4,4370	4,4342	0,06 %	5,30 %
RON	4,9388	4,9385	0,01 %	0,09 %
RUB	108,15	108,71	-0,52 %	-36,51 %
SEK	11,869	11,855	0,11 %	-6,35 %
SGD	1,4807	1,4806	0,01 %	-3,26 %
TRY	29,578	29,555	0,08 %	-48,01 %
TWD	34,914	34,974	-0,17 %	-6,62 %
USD	1,0930	1,0949	-0,17 %	-2,10 %
ZAR	20,818	20,742	0,36 %	-14,13 %

EUR/USD Terminaufschläge¹⁾

Laufzeit	Aufschlag in Stellen	Devisen- terminkurs
Kasse		1,0929
1 Woche	0,0004	1,0933
3 Wochen	0,0011	1,0940
1 Monat	0,0017	1,0946
2 Monate	0,0032	1,0961
3 Monate	0,0048	1,0977
4 Monate	0,0065	1,0994
5 Monate	0,0088	1,1017
6 Monate	0,0104	1,1033
9 Monate	0,0151	1,1080
12 Monate	0,0195	1,1124
15 Monate	0,0235	1,1164
18 Monate	0,0274	1,1203
24 Monate	0,0335	1,1264

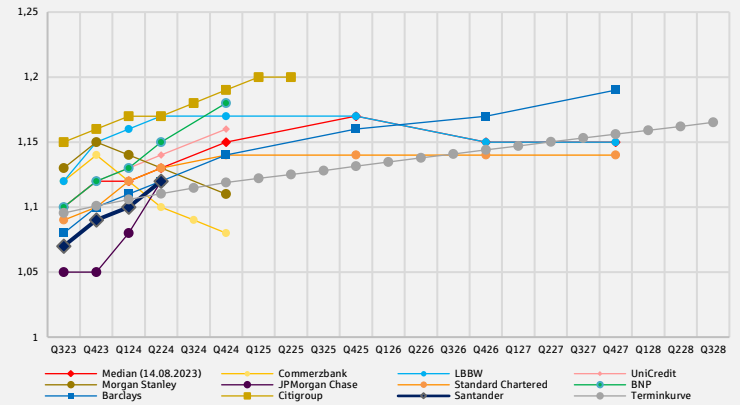
USD Termingeldsätze¹⁾

Laufzeit	Indikativer Anlagesatz
1 Monat	4,3 %
3 Monate	4,5 %
6 Monate	4,8 %
9 Monate	4,7 %
12 Monate	4,7 %

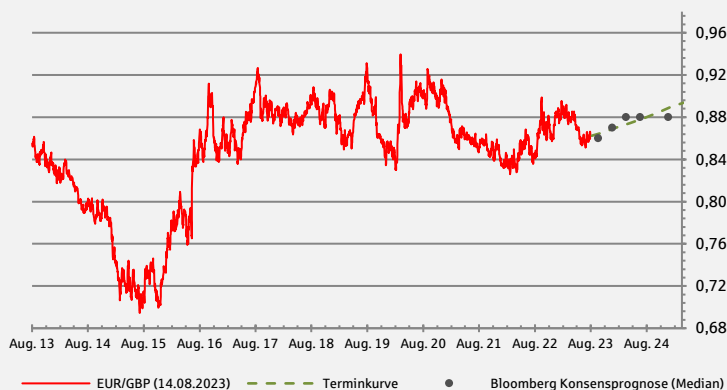
EUR/USD Historische Entwicklung, Prognosen und Terminkurve



EUR/USD Prognosen ausgewählter Banken und Terminkurve



EUR/GBP Historische Entwicklung, Prognosen und Terminkurve



EUR/CHF Historische Entwicklung, Prognosen und Terminkurve



Quelle: Bloomberg

1) Bitte beachten Sie, dass es sich um rein indikative Werte handelt, die hohen Schwankungen unterliegen können. Für handelbare Sätze fragen Sie die Kurse bitte bei uns an.

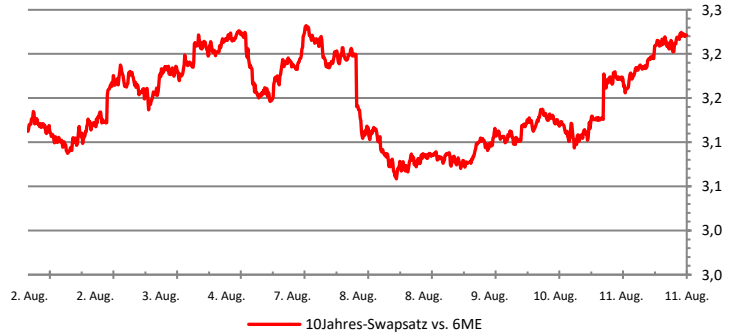


Zinsen

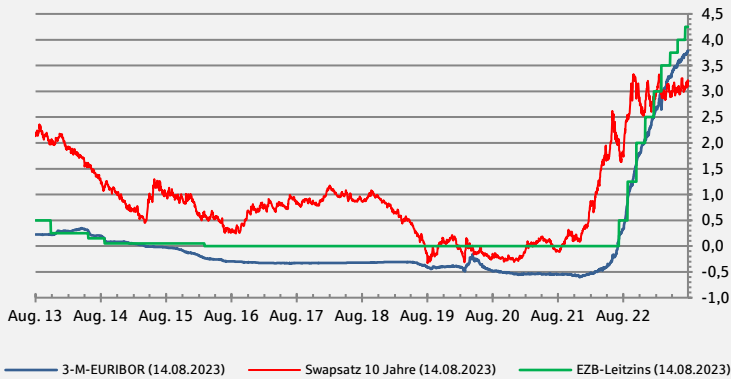
Wert	Schlusskurs Fr. 11. Aug. 23	Schlusskurs Do. 10. Aug. 23	Schlusskurs Mi. 09. Aug. 23	Änderung YTD
€-Einlagenfazilität	3,75%	3,75%	3,75%	1,75%
€-Spitzenrefinanzierung	4,50%	4,50%	4,50%	1,75%
€ Short Term Rate	3,653%	3,652%	3,65%	1,76%
3M Euribor	-	3,788%	3,76%	1,66%
10-J Swapsatz (EUR)	3,218%	3,123%	3,10%	0,02%
Bund 10 Jahre	2,623%	2,528%	2,497%	0,05%
Bund-Future	131,47	132,43	132,87	+6,05%
FED untere Bandbreite	5,25%	5,25%	5,25%	1,00%
USD Over-Night (SOFR)	-	5,30%	5,30%	1,00%
US-Treasury 10 J	4,152%	4,106%	4,008%	0,28%
Saron 18 Uhr Fixing	-	1,705%	1,700%	0,76%

Quelle: ECB, Bundesbank, Deka, New York FED, US Department of the Treasury, SNB, S-Investor, Bloomberg

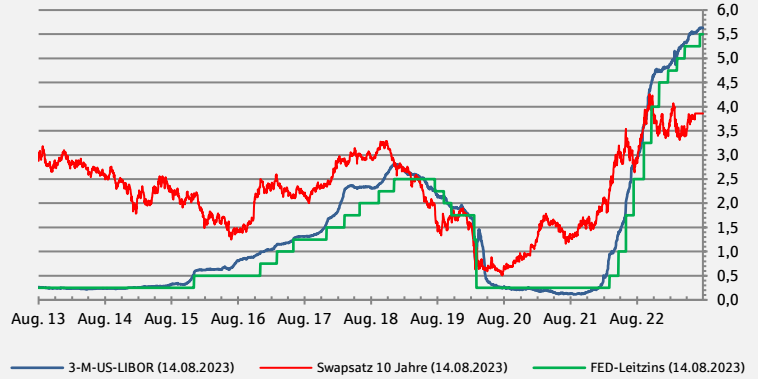
Euro-Zone: 10-Jahres Swapsatz Historische Entwicklung - 14 Tage



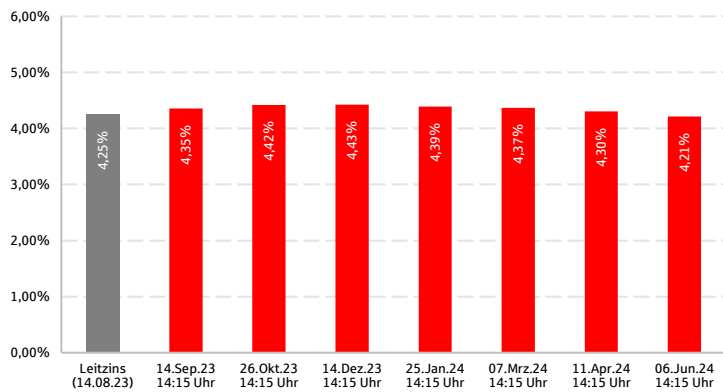
Euro-Zone: Zinsen Historische Entwicklung in % p.a.



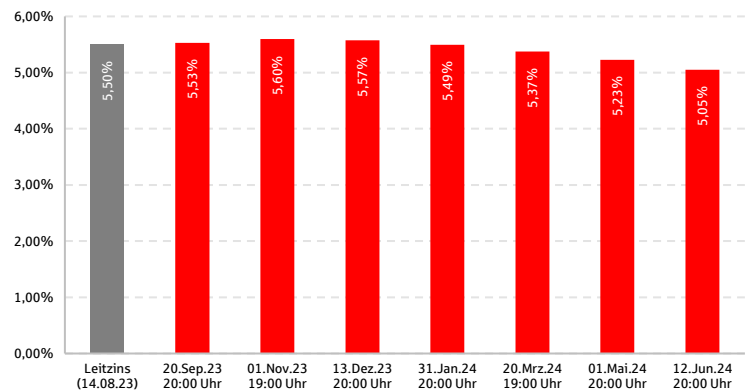
USA: Zinsen Historische Entwicklung in % p.a.



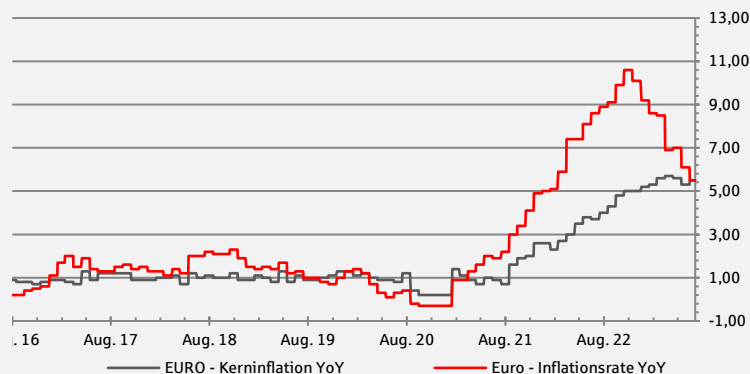
Euro-Zone: Errechneter Leitzins nach einer Notenbanksitzung¹⁾ abgeleitet aus den Overnight-Index-Swaps



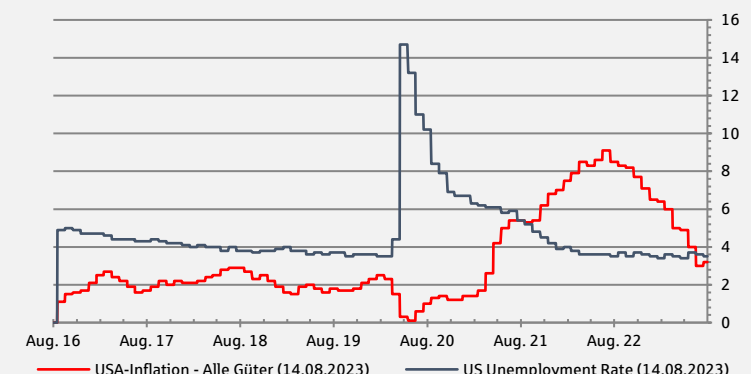
USA: Errechneter Leitzins nach einer Notenbanksitzung¹⁾ abgeleitet aus Forwardkurve der Futures



Euro Zone: Inflationsraten Historische Entwicklung in % p.a.



USA: Inflationsrate und Arbeitslosenquote Historische Entwicklung in % p.a.



Quelle: Bloomberg

1) Bitte beachten Sie, dass die die Werte hoch volatil sind.



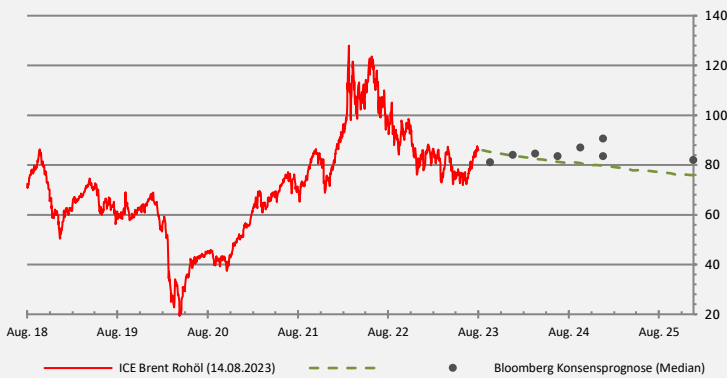
Rohstoffe

Rohstoff	Schlusskurs Fr. 11.Aug.23	Änderung zum Vortag	Änderung ggü. Jahresanfang
Gold \$	1.914 \$	0,07 %	4,69 %
Gold €	1.748 €	0,38 %	2,54 %
Rohöl Brent / Brl	87 \$	0,47 %	1,04 %
Diesel / mT	925 \$	-0,62 %	-4,90 %
Aluminium LME / mT	2.176 \$	-1,31 %	-9,31 %
Kupfer LME / mT	8.295 \$	-1,10 %	-0,93 %
Nickel LME / mT	20.241 \$	-0,99 %	-48,45 %
Zink LME / mT	2.398 \$	-2,48 %	-23,98 %
Zinn LME / mT	26.457 \$	-1,62 %	6,23 %

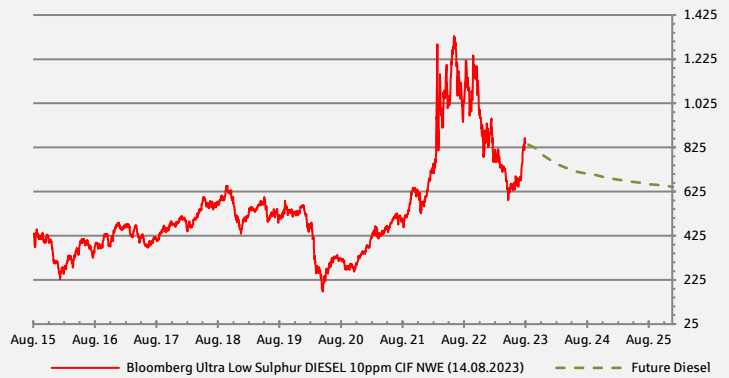
Gold in USD / Feinunze Historische Entwicklung, Prognosen und Terminkurve



Rohöl (Brent) ins USD / Barrel Historische Entwicklung, Prognosen und Terminkurve



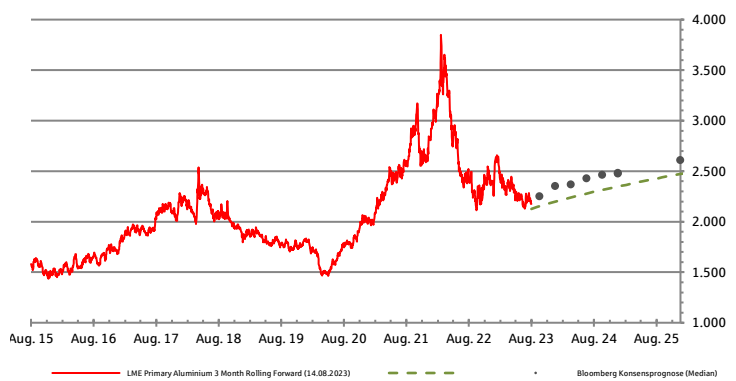
Diesel in EUR / metrische Tonne Historische Entwicklung und Terminkurve



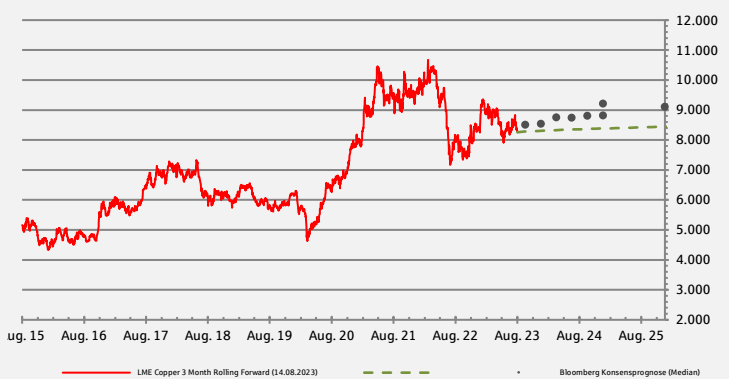
Nickel in USD / metrische Tonne Historische Entwicklung, Prognosen und Terminkurve



Aluminium in USD / metrische Tonne Historische Entwicklung, Prognosen und Terminkurve



Kupfer in USD / metrische Tonne Historische Entwicklung, Prognosen und Terminkurve



Zink in USD / metrische Tonne Historische Entwicklung, Prognosen und Terminkurve



Disclaimer

Die in diesem Dokument enthaltenen Angaben stellen kein Angebot, keine Empfehlung und keine Beratung dar, sondern dienen ausschließlich zu Informationszwecken. Vertretene Ansichten sind solche des Publikationsdatums und können sich ohne weiteren Hinweis ändern. Obwohl die in diesem Dokument enthaltenen Angaben Quellen entnommen wurden, die als zuverlässig erachtet werden, kann für die Richtigkeit, Vollständigkeit und Angemessenheit keine Gewähr übernommen werden.

Wir behalten uns vor, ohne Vorankündigung eine Aktualisierung der Inhalte und Informationen vorzunehmen oder einzustellen. Bitte beachten Sie, dass frühere Wertentwicklungen, Simulationen oder Prognosen keinen verlässlichen Indikator für die künftige Wertentwicklung darstellen.

Die S-International Baden-Württemberg Nord GmbH & Co. KG übernimmt keinerlei Beratungstätigkeit in Bezug auf steuerliche, bilanzielle und / oder rechtliche Fragestellungen. Die Behandlung derartiger Fragen hängt von den persönlichen Verhältnissen des jeweiligen Kunden ab und ist vom Kunden mit unabhängigen Beratern vor Abschluss einer Transaktion zu klären. Es wird außerdem darauf hingewiesen, dass die steuerliche, bilanzielle und / oder rechtliche Behandlung künftig Änderungen unterworfen sein kann.

Jede Form der Verbreitung dieses Dokumentes bedarf unserer ausdrücklichen vorherigen schriftlichen Genehmigung.

Die Entgegennahme von Research Dienstleistungen durch ein Wertpapierdienstleistungsunternehmen kann aufsichtsrechtlich als Zuwendung qualifiziert werden. In diesen Fällen geht die S-International Baden-Württemberg Nord GmbH & Co. KG davon aus, dass die Zuwendung dazu bestimmt ist, die Qualität der jeweiligen Dienstleistung für den Kunden des Zuwendungsempfängers zu verbessern.

Für Rückfragen stehen wir Ihnen gerne zur Verfügung. Die Ansprechpartner und weitere Informationen finden Sie auf unsere Homepage unter <https://www.sibwn.de>.