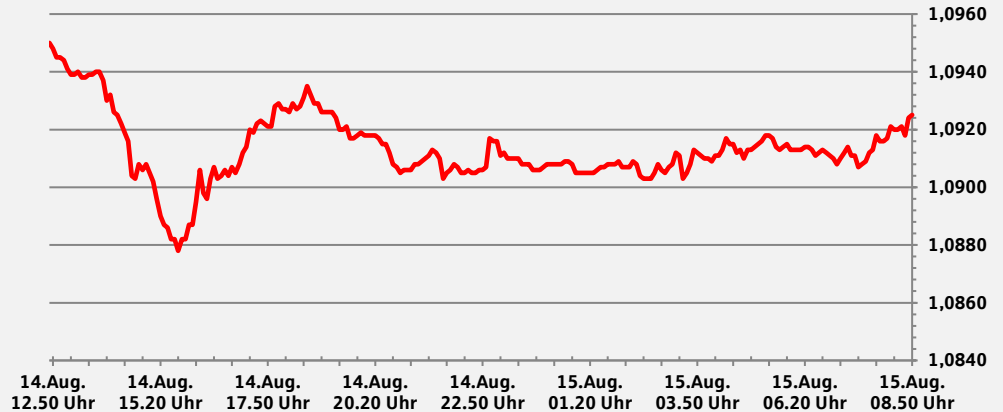


S-International Daily

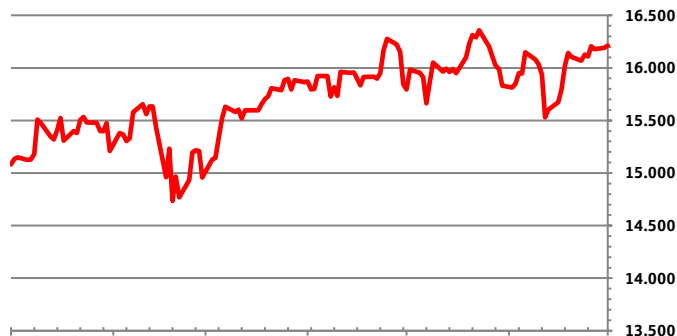
Dienstag, 15. August 2023 - 08:51 Uhr

EUR / USD
1,0924

Der EUR hat gegenüber dem
USD seit gestern Abend um
0,16 % aufgewertet



Deutscher-Aktien-Index (DAX) Historische Entwicklung



25. Jan. 23 25. Feb. 23 25. Mrz. 23 25. Apr. 23 25. Mai. 23 25. Jun. 23 25. Jul. 23
— DAX (25.07.2023 / 16211,59)

Ausgewählte Indizes Schlusskurse und Änderungen

Index	Schlusskurs Mo. 14. Aug. 23	Schlusskurs Fr. 11. Aug. 23	Änderung	Änderung YTD
Dax	15.904	15.832	0,45 %	12,45 %
MDax	28.017	28.084	-0,24 %	10,35 %
FTSE 100	7.507	7.524	-0,23 %	0,74 %
Swiss Market Index	11.110	11.082	0,26 %	3,43 %
Eurostoxx 50	4.330	4.321	0,21 %	12,39 %
S&P 500	4.490	4.464	0,57 %	14,48 %
Dow Jones	35.308	35.281	0,07 %	6,12 %
Nikkei	32.060	32.474	-1,29 %	18,61 %
Nasdaq	13.788	13.645	1,04 %	24,09 %
MSCI World	2.977	2.973	0,14 %	12,57 %

Anstehende Ereignisse¹⁾

Region	Ereignis	Veröffentlichung	Aktueller Wert	Prognose	Letzter Wert
GE	ZEW-Umfrage - Aktuelle Lage	15. Aug. 23 - 11:00 Uhr	-59,5	-63	-56,5
GE	ZEW-Umfrage - Erwartungen	15. Aug. 23 - 11:00 Uhr	-14,7	-14,9	-8,5
UK	VPI (YoY)	16. Aug. 23 - 08:00 Uhr	+7,90%	+6,70%	+8,70%
US	MBA Hypothekenanträge	16. Aug. 23 - 13:00 Uhr	-3,10%	-	-3,00%
RU	VPI WoW	16. Aug. 23 - 18:00 Uhr	+0,01%	-	0,01%
JN	Handelsbilanz in Mrd. JPY	17. Aug. 23 - 01:50 Uhr	43	47,9	-1.382
US	Erstanträge Arbeitslosenhilfe in Tsd.	17. Aug. 23 - 14:30 Uhr	+248	+240	+227
US	Registrierte Arbeitslose in Tsd.	17. Aug. 23 - 14:30 Uhr	1.684	1.700	1.692
US	Philadelphia Fed Business Outlook	17. Aug. 23 - 14:30 Uhr	-13,5	-10,00%	-13,7
RU	Gold- und Devisenreserve in Mrd. USD	17. Aug. 23 - 15:00 Uhr	586,6	-	594
US	Frühindikator	17. Aug. 23 - 16:00 Uhr	-0,70%	-0,40%	-0,60%

Historische Ereignisse

Region	Ereignis	Letztes Ereignis	Aktueller Wert	Letzter Wert	Änderung
CH	Erzeuger- & Importpreise MoM	15. Aug. 23 - 08:30 Uhr	-0,10%	#WERT!	#WERT!
UK	Änderg. Arbeitslosenansprüche in Tsd.	15. Aug. 23 - 08:00 Uhr	+29,00	+16,20	+12,80
UK	ILO Arbeitslosenquote 3M.	15. Aug. 23 - 08:00 Uhr	4,20%	+4,00%	+0,20%
UK	Leistungsbezieherquote	15. Aug. 23 - 08:00 Uhr	4,00%	+3,90%	+0,10%
US	University of Michigan Stimmung	11. Aug. 23 - 16:00 Uhr	71,2	71,6	-0,4
US	Erzeugerpreise YoY	11. Aug. 23 - 14:30 Uhr	+0,80%	+0,20%	+0,60%
FR	VPI - EU harmonisiert MoM	11. Aug. 23 - 08:45 Uhr	+0,00%	+0,20%	-0,20%
UK	BIP QoQ	11. Aug. 23 - 08:00 Uhr	+0,20%	+0,10%	+0,10%
UK	BIP YoY	11. Aug. 23 - 08:00 Uhr	+0,40%	+0,20%	+0,20%
RU	Gold- und Devisenreserve in Mrd. USD	10. Aug. 23 - 15:00 Uhr	586,6	594	-7,4
US	Erstanträge Arbeitslosenhilfe in Tsd.	10. Aug. 23 - 14:30 Uhr	+248,0	+227,0	+21,0

1) Bitte beachten Sie, dass es sich um eine Auswahl an Kapitalmarktereignissen handelt, die kein Anspruch auf Vollständigkeit hat.
2) YTD = Year to date (Seit Jahresanfang)



Währungen

Währung ggü. EUR	Wechselkurs (15.Aug.23.8:50 Uhr)	Schlusskurs Vortag	Änderung ggü. Vortag	Änderung ggü. Jahresanfang
AED	4,0121	4,0060	0,15 %	-2,02 %
AUD	1,6812	1,6812	0,00 %	-6,97 %
BRL	5,4131	5,4131	0,00 %	4,35 %
CAD	1,4701	1,4680	0,15 %	-1,35 %
CHF	0,9582	0,9580	0,02 %	3,17 %
CNH	7,9747	7,9385	0,45 %	-7,63 %
CNY	7,9405	7,9139	0,33 %	-7,84 %
CZK	24,066	24,064	0,01 %	0,41 %
DKK	7,4517	7,4515	0,00 %	-0,20 %
GBP	0,8593	0,8597	-0,05 %	2,95 %
HKD	8,5434	8,5282	0,18 %	-2,26 %
HUF	385,29	384,18	0,29 %	3,59 %
INR	90,853	90,853	0,00 %	-3,06 %
JPY	159,15	158,74	0,26 %	-13,35 %
MYR	5,0628	5,0540	0,17 %	-7,88 %
NOK	11,445	11,429	0,14 %	-9,01 %
NZD	1,8261	1,8251	0,05 %	-8,32 %
PLN	4,4610	4,4495	0,26 %	4,79 %
RON	4,9402	4,9409	-0,01 %	0,06 %
RUB	106,26	108,02	-1,66 %	-34,12 %
SEK	11,811	11,781	0,26 %	-5,83 %
SGD	1,4811	1,4785	0,18 %	-3,28 %
TRY	29,574	29,509	0,22 %	-47,99 %
TWD	34,821	34,962	-0,41 %	-6,34 %
USD	1,0924	1,0906	0,16 %	-2,05 %
ZAR	20,843	20,811	0,15 %	-14,27 %

EUR/USD Terminaufschläge¹⁾

Laufzeit	Aufschlag in Stellen	Devisen- terminkurs
Kasse		1,0923
1 Woche	0,0004	1,0928
3 Wochen	0,0011	1,0935
1 Monat	0,0016	1,0940
2 Monate	0,0032	1,0956
3 Monate	0,0047	1,0971
4 Monate	0,0064	1,0988
5 Monate	0,0087	1,1011
6 Monate	0,0104	1,1028
9 Monate	0,0149	1,1073
12 Monate	0,0194	1,1118
15 Monate	0,0234	1,1158
18 Monate	0,0275	1,1199
24 Monate	0,0338	1,1262

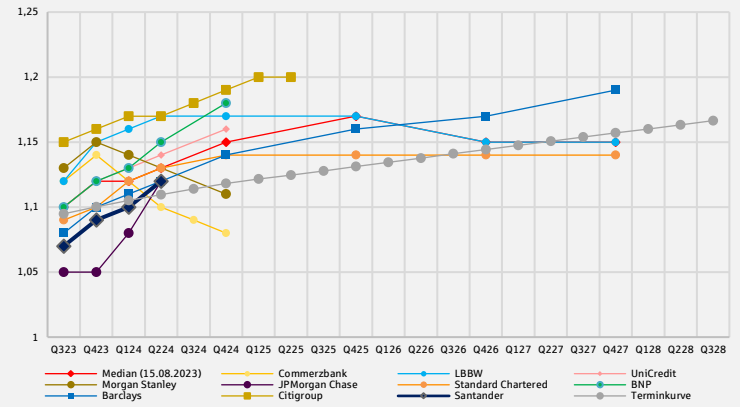
USD Termingeldsätze¹⁾

Laufzeit	Indikativer Anlagesatz
1 Monat	4,3 %
3 Monate	4,5 %
6 Monate	4,8 %
9 Monate	4,8 %
12 Monate	4,9 %

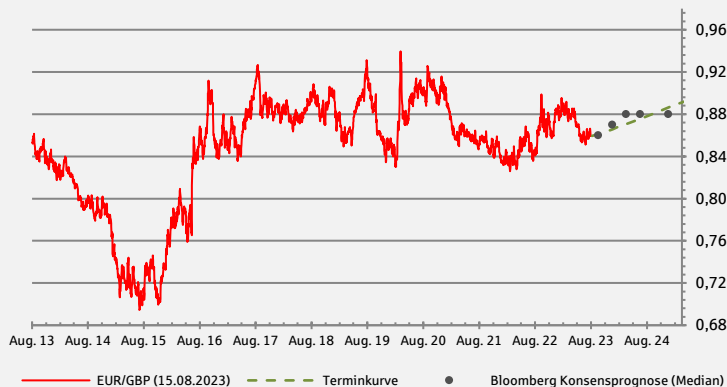
EUR/USD Historische Entwicklung, Prognosen und Terminkurve



EUR/USD Prognosen ausgewählter Banken und Terminkurve



EUR/GBP Historische Entwicklung, Prognosen und Terminkurve



EUR/CHF Historische Entwicklung, Prognosen und Terminkurve



Quelle: Bloomberg

1) Bitte beachten Sie, dass es sich um rein indikative Werte handelt, die hohen Schwankungen unterliegen können. Für handelbare Sätze fragen Sie die Kurse bitte bei uns an.

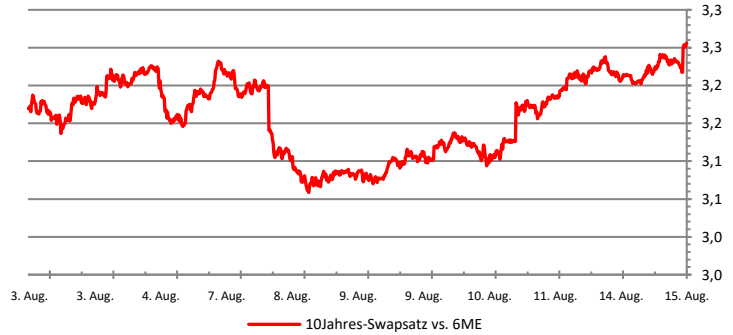


Zinsen

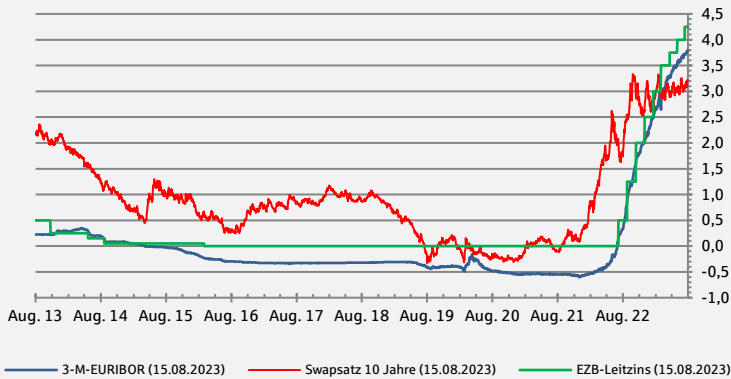
Wert	Schlusskurs Mo. 14.Aug.23	Schlusskurs Fr. 11.Aug.23	Schlusskurs Do. 10.Aug.23	Änderung YTD
€-Einlagenfazilität	3,75%	3,75%	3,75%	1,75%
€-Spitzenrefinanzierung	4,50%	4,50%	4,50%	1,75%
€ Short Term Rate	3,656%	3,653%	3,65%	1,77%
3M Euribor	-	3,781%	3,79%	1,65%
10-J Swapsatz (EUR)	3,214%	3,218%	3,12%	0,01%
Bund 10 Jahre	2,637%	2,623%	2,528%	0,07%
Bund-Future	131,27	131,47	132,43	+6,12%
FED untere Bandbreite	5,25%	5,25%	5,25%	1,00%
USD Over-Night (SOFR)	-	5,30%	5,30%	1,00%
US-Treasury 10 J	4,191%	4,152%	4,106%	0,32%
Saron 18 Uhr Fixing	-	1,705%	1,705%	0,76%

Quelle: ECB, Bundesbank, Deka, New York FED, US Department of the Treasury, SNB, S-Investor, Bloomberg

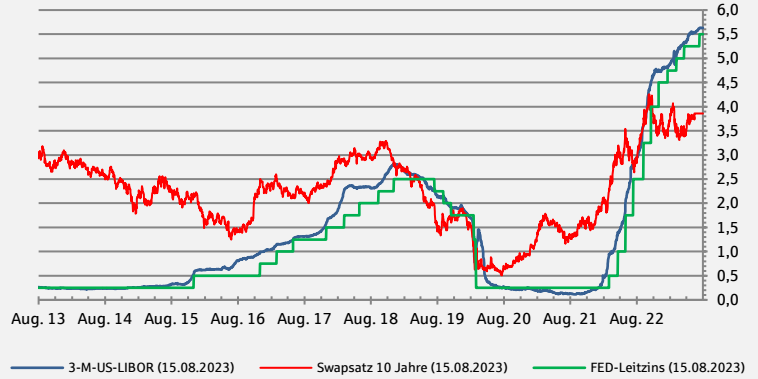
Euro-Zone: 10-Jahres Swapsatz Historische Entwicklung - 14 Tage



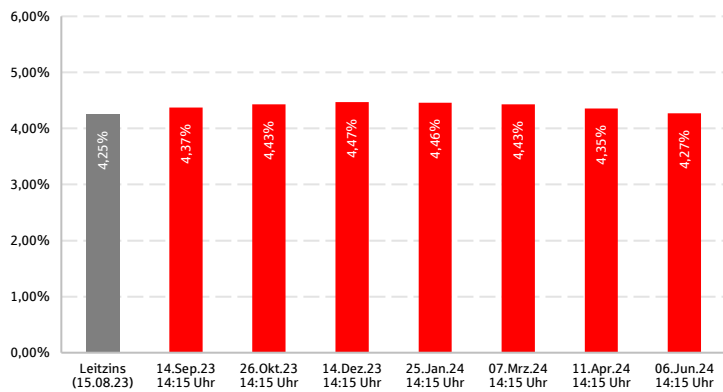
Euro-Zone: Zinsen Historische Entwicklung in % p.a.



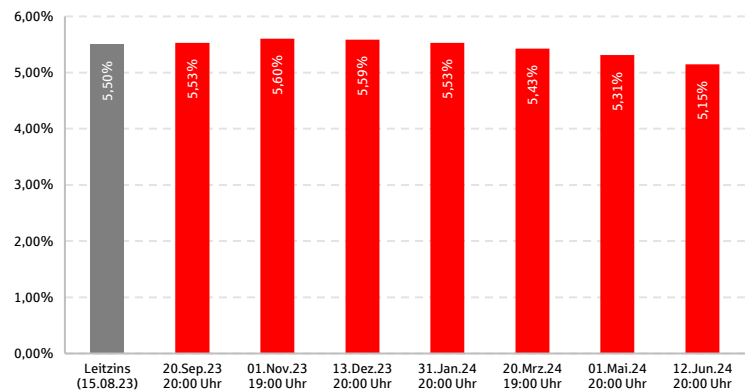
USA: Zinsen Historische Entwicklung in % p.a.



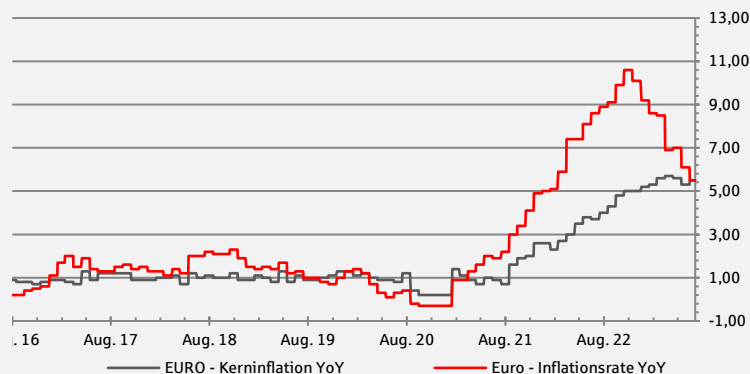
Euro-Zone: Errechneter Leitzins nach einer Notenbanksitzung¹⁾ abgeleitet aus den Overnight-Index-Swaps



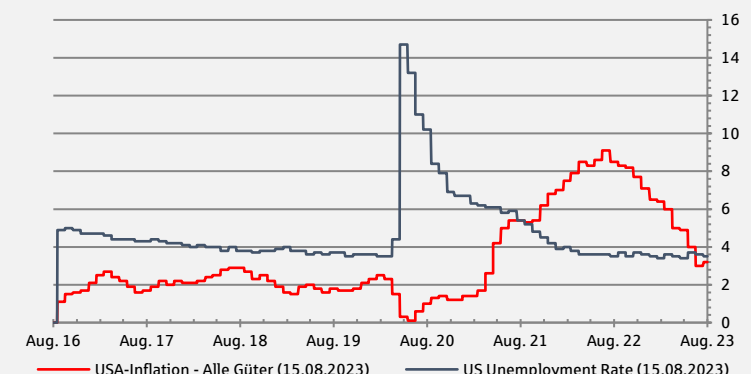
USA: Errechneter Leitzins nach einer Notenbanksitzung¹⁾ abgeleitet aus Forwardkurve der Futures



Euro Zone: Inflationsraten Historische Entwicklung in % p.a.



USA: Inflationsrate und Arbeitslosenquote Historische Entwicklung in % p.a.



Quelle: Bloomberg

¹⁾ Bitte beachten Sie, dass die die Werte hoch volatil sind.



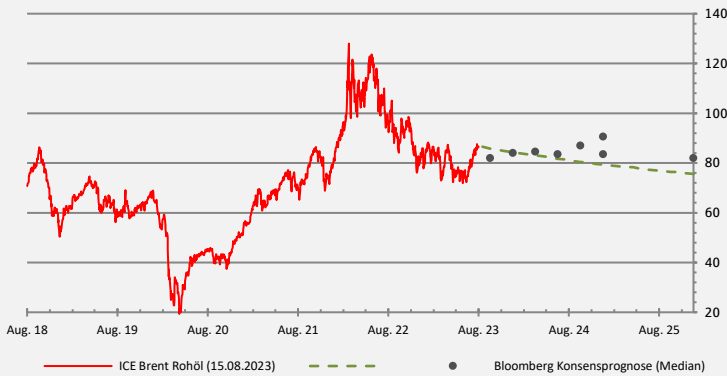
Rohstoffe

Rohstoff	Schlusskurs Mo. 14.Aug.23	Änderung zum Vortag	Änderung ggü. Jahresanfang
Gold \$	1.907 \$	-0,35 %	4,36 %
Gold €	1.749 €	0,03 %	2,57 %
Rohöl Brent / Brl	86 \$	-0,70 %	0,35 %
Diesel / mT	912 \$	-1,40 %	-6,37 %
Aluminium LME / mT	2.146 \$	-1,37 %	-10,81 %
Kupfer LME / mT	8.292 \$	-0,04 %	-0,97 %
Nickel LME / mT	20.093 \$	-0,74 %	-49,54 %
Zink LME / mT	2.350 \$	-2,04 %	-26,52 %
Zinn LME / mT	25.325 \$	-4,47 %	2,04 %

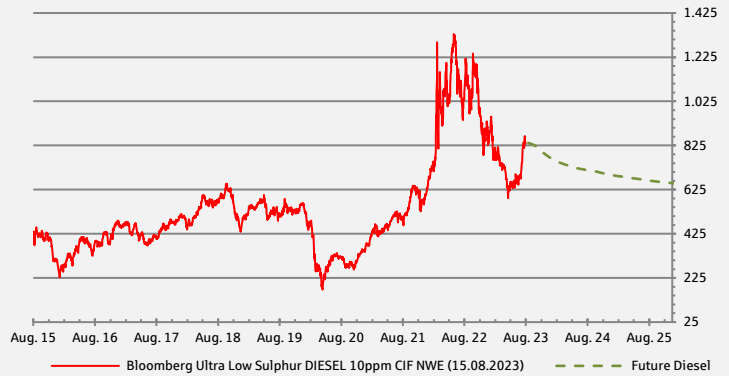
Gold in USD / Feinunze
Historische Entwicklung, Prognosen und Terminkurve



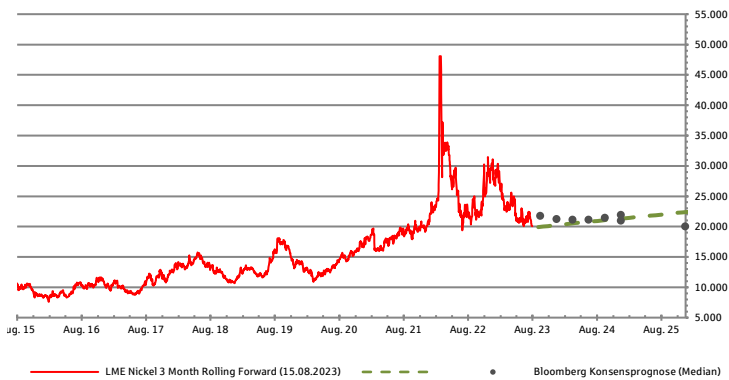
Rohöl (Brent) ins USD / Barrel
Historische Entwicklung, Prognosen und Terminkurve



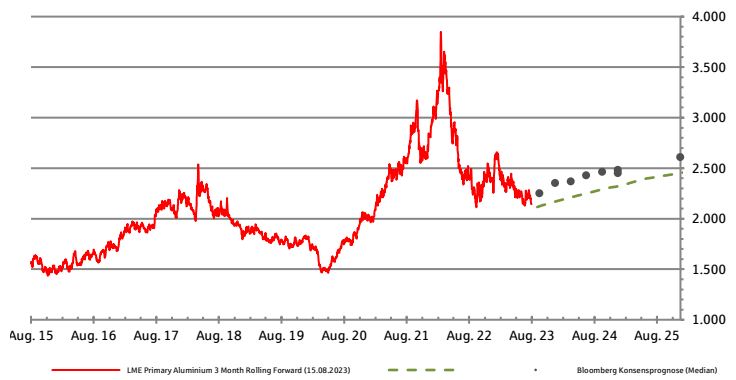
Diesel in EUR / metrische Tonne
Historische Entwicklung und Terminkurve



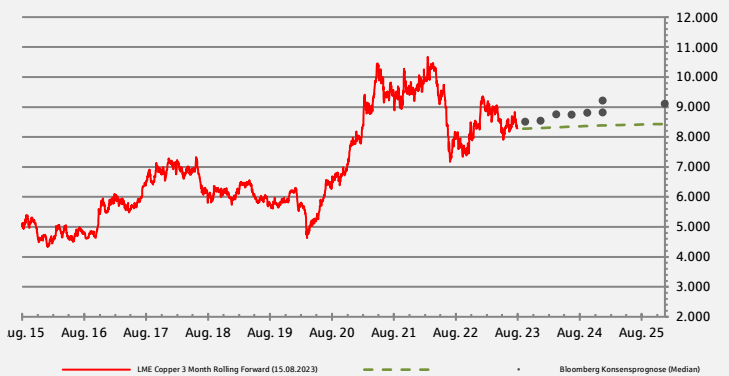
Nickel in USD / metrische Tonne
Historische Entwicklung, Prognosen und Terminkurve



Aluminium in USD / metrische Tonne
Historische Entwicklung, Prognosen und Terminkurve



Kupfer in USD / metrische Tonne
Historische Entwicklung, Prognosen und Terminkurve



Zink in USD / metrische Tonne
Historische Entwicklung, Prognosen und Terminkurve



Disclaimer

Die in diesem Dokument enthaltenen Angaben stellen kein Angebot, keine Empfehlung und keine Beratung dar, sondern dienen ausschließlich zu Informationszwecken. Vertretene Ansichten sind solche des Publikationsdatums und können sich ohne weiteren Hinweis ändern. Obwohl die in diesem Dokument enthaltenen Angaben Quellen entnommen wurden, die als zuverlässig erachtet werden, kann für die Richtigkeit, Vollständigkeit und Angemessenheit keine Gewähr übernommen werden.

Wir behalten uns vor, ohne Vorankündigung eine Aktualisierung der Inhalte und Informationen vorzunehmen oder einzustellen. Bitte beachten Sie, dass frühere Wertentwicklungen, Simulationen oder Prognosen keinen verlässlichen Indikator für die künftige Wertentwicklung darstellen.

Die S-International Baden-Württemberg Nord GmbH & Co. KG übernimmt keinerlei Beratungstätigkeit in Bezug auf steuerliche, bilanzielle und / oder rechtliche Fragestellungen. Die Behandlung derartiger Fragen hängt von den persönlichen Verhältnissen des jeweiligen Kunden ab und ist vom Kunden mit unabhängigen Beratern vor Abschluss einer Transaktion zu klären. Es wird außerdem darauf hingewiesen, dass die steuerliche, bilanzielle und / oder rechtliche Behandlung künftig Änderungen unterworfen sein kann.

Jede Form der Verbreitung dieses Dokumentes bedarf unserer ausdrücklichen vorherigen schriftlichen Genehmigung.

Die Entgegennahme von Research Dienstleistungen durch ein Wertpapierdienstleistungsunternehmen kann aufsichtsrechtlich als Zuwendung qualifiziert werden. In diesen Fällen geht die S-International Baden-Württemberg Nord GmbH & Co. KG davon aus, dass die Zuwendung dazu bestimmt ist, die Qualität der jeweiligen Dienstleistung für den Kunden des Zuwendungsempfängers zu verbessern.

Für Rückfragen stehen wir Ihnen gerne zur Verfügung. Die Ansprechpartner und weitere Informationen finden Sie auf unsere Homepage unter <https://www.sibwn.de>.