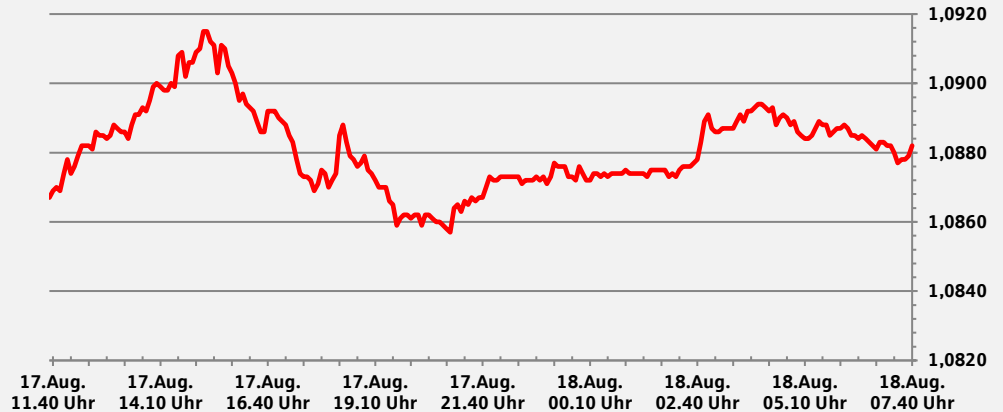


S-International Daily

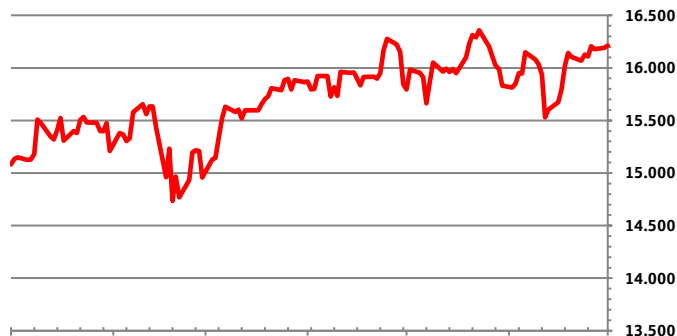
Freitag, 18. August 2023 - 07:44 Uhr

EUR / USD
1,0881

Der EUR hat gegenüber dem
USD seit gestern Abend um
0,08 % aufgewertet



Deutscher-Aktien-Index (DAX) Historische Entwicklung



— DAX (25.07.2023 / 16211,59)

Ausgewählte Indizes Schlusskurse und Änderungen

Index	Schlusskurs Do. 17. Aug. 23	Schlusskurs Mi. 16. Aug. 23	Änderung	Änderung YTD
Dax	15.677	15.789	-0,72 %	11,18 %
MDax	27.519	27.816	-1,08 %	8,72 %
FTSE 100	7.310	7.357	-0,64 %	-1,94 %
Swiss Market Index	10.885	10.992	-0,99 %	1,43 %
Eurostoxx 50	4.228	4.284	-1,33 %	10,27 %
S&P 500	4.370	4.404	-0,78 %	12,15 %
Dow Jones	34.475	34.766	-0,84 %	3,85 %
Nikkei	31.626	31.767	-0,45 %	17,49 %
Nasdaq	13.317	13.475	-1,18 %	21,40 %
MSCI World	2.902	2.926	-0,82 %	10,31 %

Anstehende Ereignisse¹⁾

Region	Ereignis	Veröffentlichung	Aktueller Wert	Prognose	Letzter Wert
UK	Einzelhandelsumsatz, inkl. Autokraftstoff	18. Aug. 23 - 08:00 Uhr	-1,00%	-2,10%	-2,30%
EU	Inflation Euroraum	18. Aug. 23 - 11:00 Uhr	+5,30%	+5,30%	+5,50%
US	Wiederverkäufe Häuser in Mio.	22. Aug. 23 - 16:00 Uhr	4,16	4,15	4,3
JN	Jibun Bank Japan PMI Composite	23. Aug. 23 - 02:30 Uhr	52,2	-	52,1
JN	Jibun Bank Japan PMI Dienstleistungen	23. Aug. 23 - 02:30 Uhr	53,8	-	54,0
JN	Jibun Bank Japan PMI Verarb. Gewerbe	23. Aug. 23 - 02:30 Uhr	49,6	-	49,8
UK	S&P Global/CIPS UK Manufacturing PMI	23. Aug. 23 - 10:30 Uhr	45,3	-	46,5
US	MBA Hypothekenanträge	23. Aug. 23 - 13:00 Uhr	-0,80%	-	-3,10%
CA	Einzelhandelsumsatz, exkl. Autos MoM	23. Aug. 23 - 14:30 Uhr	+0,00%	-	+1,20%
EU	Verbrauchervertrauen	23. Aug. 23 - 16:00 Uhr	-15,1	-	-16,1
US	Neubauverkäufe in Tsd.	23. Aug. 23 - 16:00 Uhr	697,0	707,0	715,0

Historische Ereignisse

Region	Ereignis	Letztes Ereignis	Aktueller Wert	Letzter Wert	Änderung
JN	VPI YoY	18. Aug. 23 - 01:30 Uhr	+3,30%	+3,30%	+0,00%
US	Frühindikator	17. Aug. 23 - 16:00 Uhr	-0,40%	-0,70%	+0,30%
RU	Gold- und Devisenreserve in Mrd. USD	17. Aug. 23 - 15:00 Uhr	585,8	586,6	-0,8
US	Erstanträge Arbeitslosenhilfe in Tsd.	17. Aug. 23 - 14:30 Uhr	+239,0	+250,0	-11,0
US	Registrierte Arbeitslose in Tsd.	17. Aug. 23 - 14:30 Uhr	1716	1684	+32,0
US	Philadelphia Fed Business Outlook	17. Aug. 23 - 14:30 Uhr	12,0	-13,5	25,5
JN	Handelsbilanz in Mrd. JPY	17. Aug. 23 - 01:50 Uhr	-79	43	-122
RU	VPI WoW	16. Aug. 23 - 18:00 Uhr	+0,10%	0,10%	0,00%
US	MBA Hypothekenanträge	16. Aug. 23 - 13:00 Uhr	-0,80%	-3,10%	+2,30%
UK	VPI (YoY)	16. Aug. 23 - 08:00 Uhr	+6,80%	+7,90%	-1,10%
GE	ZEW-Umfrage - Aktuelle Lage	15. Aug. 23 - 11:00 Uhr	-71,3	-59,5	-11,8

1) Bitte beachten Sie, dass es sich um eine Auswahl an Kapitalmarktereignissen handelt, die kein Anspruch auf Vollständigkeit hat.

2) YTD = Year to date (Seit Jahresanfang)



Währungen

Währung ggü. EUR	Wechselkurs (18.Aug.23.7:43 Uhr)	Schlusskurs Vortag	Änderung ggü. Vortag	Änderung ggü. Jahresanfang
AED	3,9968	3,9936	0,08 %	-1,64 %
AUD	1,6998	1,6979	0,12 %	-8,15 %
BRL	5,4114	5,4114	0,00 %	4,38 %
CAD	1,4742	1,4727	0,11 %	-1,63 %
CHF	0,9565	0,9551	0,15 %	3,34 %
CNH	7,9481	7,9408	0,09 %	-7,27 %
CNY	7,9261	7,9102	0,20 %	-7,64 %
CZK	24,082	24,081	0,00 %	0,34 %
DKK	7,4527	7,4522	0,01 %	-0,22 %
GBP	0,8541	0,8529	0,13 %	3,53 %
HKD	8,5184	8,5128	0,07 %	-1,97 %
HUF	385,51	384,84	0,17 %	3,54 %
INR	90,412	90,404	0,01 %	-2,56 %
JPY	158,21	158,57	-0,23 %	-12,68 %
MYR	5,0553	5,0610	-0,11 %	-7,72 %
NOK	11,511	11,515	-0,03 %	-9,63 %
NZD	1,8364	1,8350	0,08 %	-8,93 %
PLN	4,4760	4,4684	0,17 %	4,47 %
RON	4,9451	4,9436	0,03 %	-0,04 %
RUB	101,86	102,49	-0,62 %	-28,57 %
SEK	11,892	11,887	0,04 %	-6,56 %
SGD	1,4769	1,4769	0,00 %	-2,99 %
TRY	29,512	29,508	0,02 %	-47,68 %
TWD	34,680	34,784	-0,30 %	-5,91 %
USD	1,0881	1,0872	0,08 %	-1,64 %
ZAR	20,772	20,724	0,23 %	-13,88 %

EUR/USD Terminaufschläge¹⁾

Laufzeit	Aufschlag in Stellen	Devisenterminkurs
Kasse		1,0881
1 Woche	0,0004	1,0885
3 Wochen	0,0011	1,0892
1 Monat	0,0016	1,0897
2 Monate	0,0032	1,0913
3 Monate	0,0047	1,0928
4 Monate	0,0063	1,0944
5 Monate	0,0086	1,0967
6 Monate	0,0102	1,0983
9 Monate	0,0148	1,1029
12 Monate	0,0192	1,1073
15 Monate	0,0232	1,1113
18 Monate	0,0273	1,1154
24 Monate	0,0338	1,1219

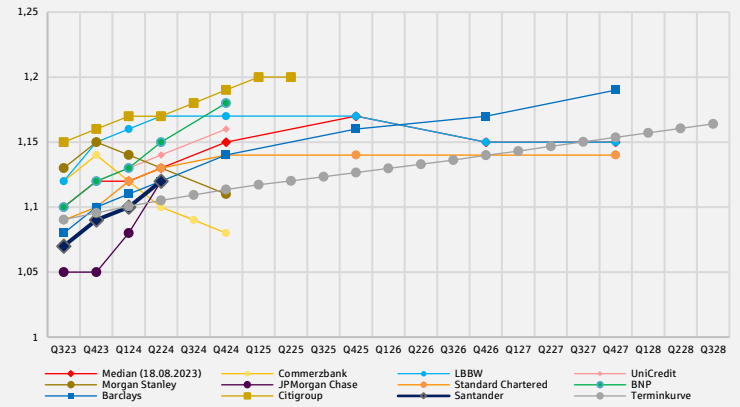
USD Termingeldsätze¹⁾

Laufzeit	Indikativer Anlagesatz
1 Monat	4,3 %
3 Monate	4,5 %
6 Monate	4,8 %
9 Monate	4,8 %
12 Monate	4,8 %

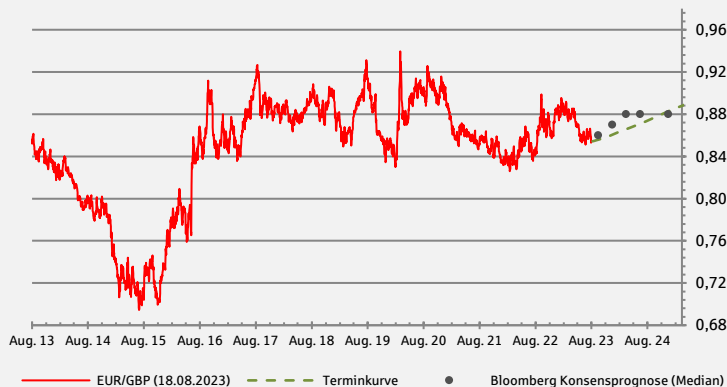
EUR/USD Historische Entwicklung, Prognosen und Terminkurve



EUR/USD Prognosen ausgewählter Banken und Terminkurve



EUR/GBP Historische Entwicklung, Prognosen und Terminkurve



EUR/CHF Historische Entwicklung, Prognosen und Terminkurve



Quelle: Bloomberg

1) Bitte beachten Sie, dass es sich um rein indikative Werte handelt, die hohen Schwankungen unterliegen können. Für handelbare Sätze fragen Sie die Kurse bitte bei uns an.

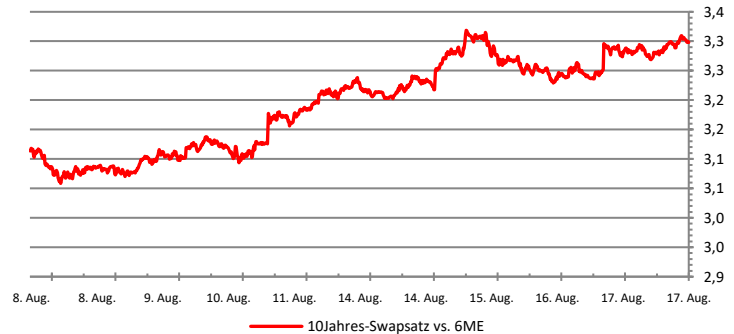


Zinsen

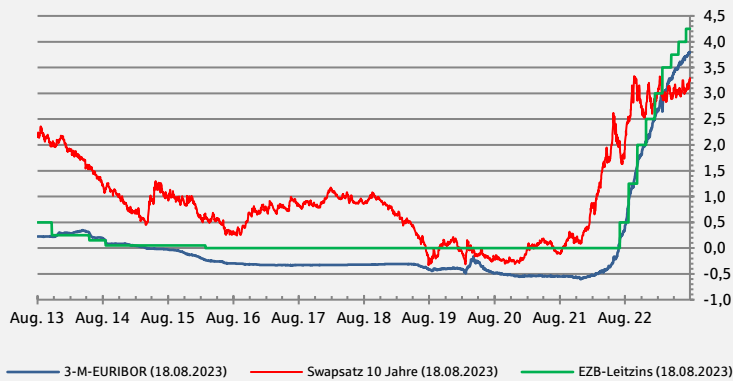
Wert	Schlusskurs Do. 17. Aug. 23	Schlusskurs Mi. 16. Aug. 23	Schlusskurs Di. 15. Aug. 23	Änderung YTD
€-Einlagenfazilität	3,75%	3,75%	3,75%	1,75%
€-Spitzenrefinanzierung	4,50%	4,50%	4,50%	1,75%
€ Short Term Rate	3,654%	3,654%	3,66%	1,76%
3M Euribor	-	3,798%	3,79%	1,67%
10-J Swapsatz (EUR)	3,296%	3,248%	3,27%	0,09%
Bund 10 Jahre	2,709%	2,650%	2,672%	0,14%
Bund-Future	130,62	131,16	130,83	+3,85%
FED untere Bandbreite	5,25%	5,25%	5,25%	1,00%
USD Over-Night (SOFR)	-	5,30%	5,30%	1,00%
US-Treasury 10 J	4,274%	4,250%	4,211%	0,40%
Saron 18 Uhr Fixing	-	1,702%	1,701%	0,76%

Quelle: ECB, Bundesbank, Deka, New York FED, US Department of the Treasury, SNB, S-Investor, Bloomberg

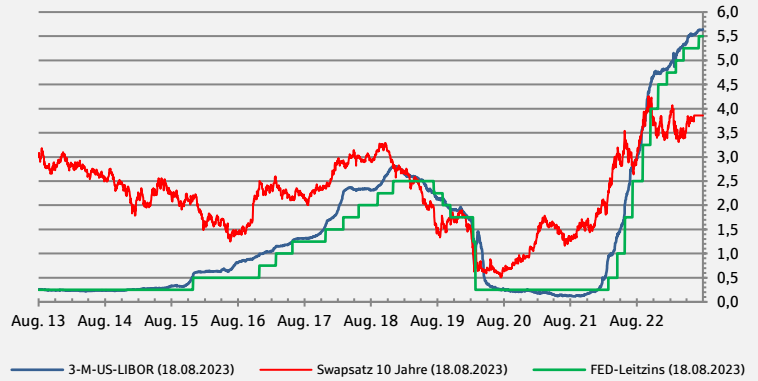
Euro-Zone: 10-Jahres Swapsatz Historische Entwicklung - 14 Tage



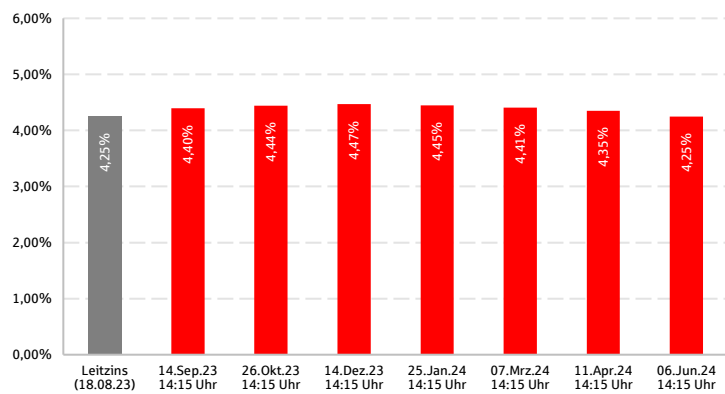
Euro-Zone: Zinsen Historische Entwicklung in % p.a.



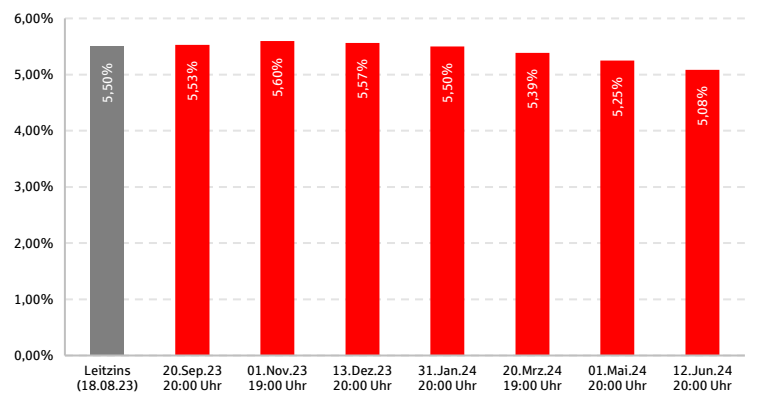
USA: Zinsen Historische Entwicklung in % p.a.



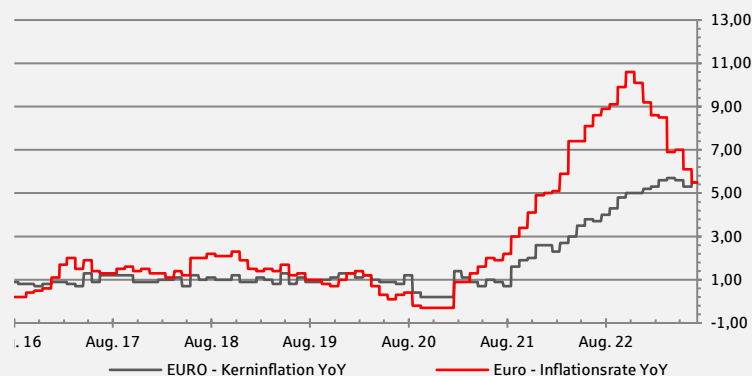
Euro-Zone: Errechneter Leitzins nach einer Notenbanksitzung¹⁾ abgeleitet aus den Overnight-Index-Swaps



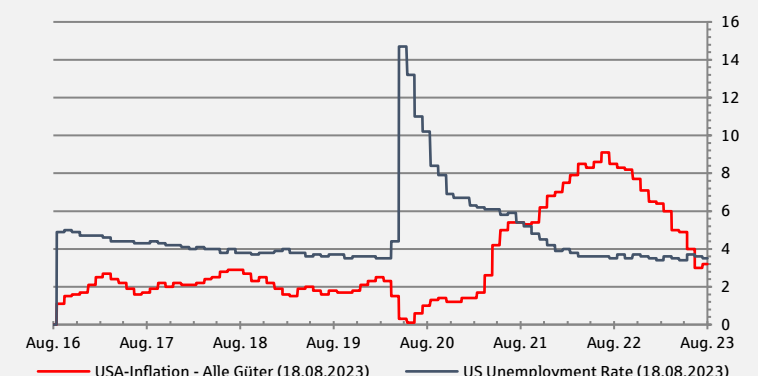
USA: Errechneter Leitzins nach einer Notenbanksitzung¹⁾ abgeleitet aus Forwardkurve der Futures



Euro Zone: Inflationsraten Historische Entwicklung in % p.a.



USA: Inflationsrate und Arbeitslosenquote Historische Entwicklung in % p.a.



Quelle: Bloomberg

1) Bitte beachten Sie, dass die die Werte hoch volatil sind.



Rohstoffe

Rohstoff	Schlusskurs Do. 17.Aug.23	Änderung zum Vortag	Änderung ggü. Jahresanfang
Gold \$	1.889 \$	-0,13 %	3,46 %
Gold €	1.738 €	-0,07 %	1,95 %
Rohöl Brent / Brl	84 \$	0,80 %	-2,13 %
Diesel / mT	901 \$	0,00 %	-6,52 %
Aluminium LME / mT	2.146 \$	0,12 %	-10,84 %
Kupfer LME / mT	8.236 \$	0,83 %	-1,66 %
Nickel LME / mT	20.277 \$	2,33 %	-48,19 %
Zink LME / mT	2.298 \$	0,63 %	-29,35 %
Zinn LME / mT	25.305 \$	0,94 %	1,96 %

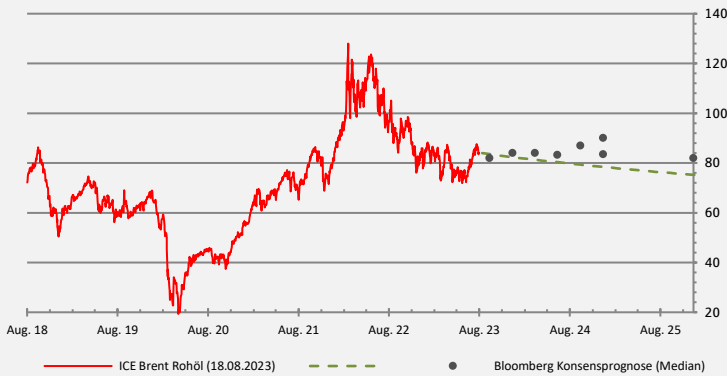
Gold in USD / Feinunze

Historische Entwicklung, Prognosen und Terminkurve



Rohöl (Brent) ins USD / Barrel

Historische Entwicklung, Prognosen und Terminkurve



Diesel in EUR / metrische Tonne

Historische Entwicklung und Terminkurve



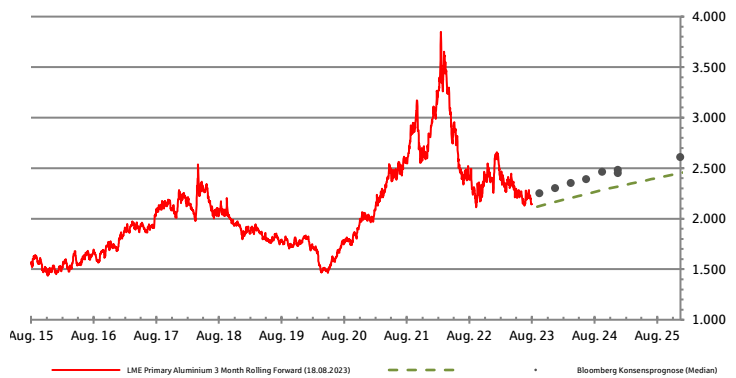
Nickel in USD / metrische Tonne

Historische Entwicklung, Prognosen und Terminkurve



Aluminium in USD / metrische Tonne

Historische Entwicklung, Prognosen und Terminkurve



Kupfer in USD / metrische Tonne

Historische Entwicklung, Prognosen und Terminkurve



Zink in USD / metrische Tonne

Historische Entwicklung, Prognosen und Terminkurve



Disclaimer

Die in diesem Dokument enthaltenen Angaben stellen kein Angebot, keine Empfehlung und keine Beratung dar, sondern dienen ausschließlich zu Informationszwecken. Vertretene Ansichten sind solche des Publikationsdatums und können sich ohne weiteren Hinweis ändern. Obwohl die in diesem Dokument enthaltenen Angaben Quellen entnommen wurden, die als zuverlässig erachtet werden, kann für die Richtigkeit, Vollständigkeit und Angemessenheit keine Gewähr übernommen werden.

Wir behalten uns vor, ohne Vorankündigung eine Aktualisierung der Inhalte und Informationen vorzunehmen oder einzustellen. Bitte beachten Sie, dass frühere Wertentwicklungen, Simulationen oder Prognosen keinen verlässlichen Indikator für die künftige Wertentwicklung darstellen.

Die S-International Baden-Württemberg Nord GmbH & Co. KG übernimmt keinerlei Beratungstätigkeit in Bezug auf steuerliche, bilanzielle und / oder rechtliche Fragestellungen. Die Behandlung derartiger Fragen hängt von den persönlichen Verhältnissen des jeweiligen Kunden ab und ist vom Kunden mit unabhängigen Beratern vor Abschluss einer Transaktion zu klären. Es wird außerdem darauf hingewiesen, dass die steuerliche, bilanzielle und / oder rechtliche Behandlung künftig Änderungen unterworfen sein kann.

Jede Form der Verbreitung dieses Dokumentes bedarf unserer ausdrücklichen vorherigen schriftlichen Genehmigung.

Die Entgegennahme von Research Dienstleistungen durch ein Wertpapierdienstleistungsunternehmen kann aufsichtsrechtlich als Zuwendung qualifiziert werden. In diesen Fällen geht die S-International Baden-Württemberg Nord GmbH & Co. KG davon aus, dass die Zuwendung dazu bestimmt ist, die Qualität der jeweiligen Dienstleistung für den Kunden des Zuwendungsempfängers zu verbessern.

Für Rückfragen stehen wir Ihnen gerne zur Verfügung. Die Ansprechpartner und weitere Informationen finden Sie auf unsere Homepage unter <https://www.sibwn.de>.