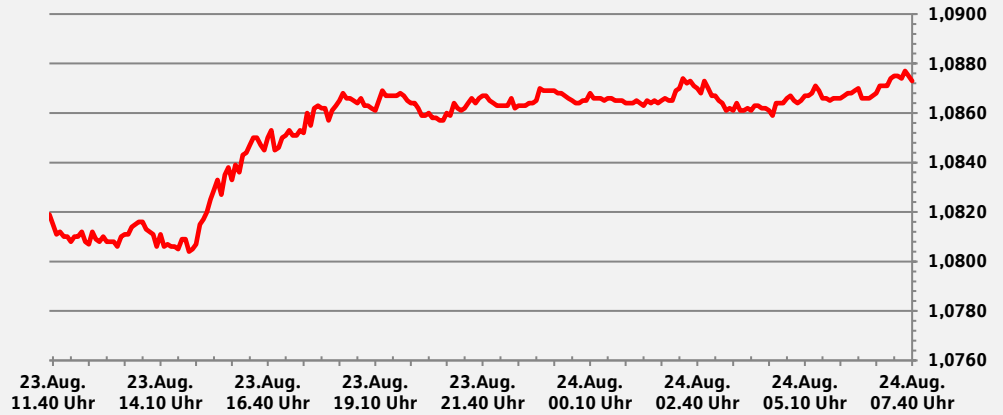


S-International Daily

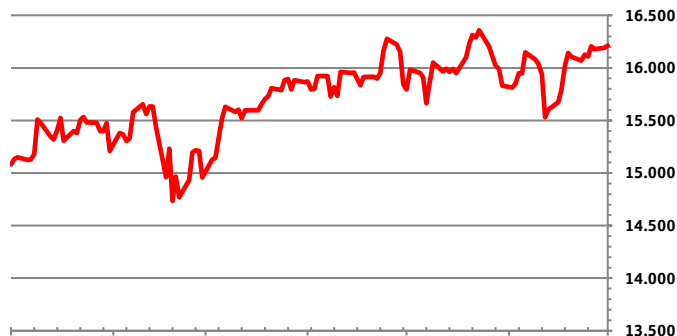
Donnerstag, 24. August 2023 - 07:42 Uhr

EUR / USD
1,0873

Der EUR hat gegenüber dem
USD seit gestern Abend um
0,09 % aufgewertet



Deutscher-Aktien-Index (DAX) Historische Entwicklung



— DAX (25.07.2023 / 16211,59)

Ausgewählte Indizes Schlusskurse und Änderungen

Index	Schlusskurs Mi. 23.Aug.23	Schlusskurs Di. 22.Aug.23	Änderung	Änderung YTD
Dax	15.728	15.706	0,14 %	11,47 %
MDax	27.304	27.240	0,24 %	8,01 %
FTSE 100	7.321	7.271	0,68 %	-1,79 %
Swiss Market Index	10.974	10.876	0,89 %	2,23 %
Eurostoxx 50	4.267	4.260	0,15 %	11,09 %
S&P 500	4.436	4.388	1,09 %	13,45 %
Dow Jones	34.473	34.289	0,53 %	3,85 %
Nikkei	32.010	31.857	0,48 %	18,48 %
Nasdaq	13.721	13.506	1,57 %	23,72 %
MSCI World	2.938	2.909	0,97 %	11,40 %

Anstehende Ereignisse¹⁾

Region	Ereignis	Veröffentlichung	Aktueller Wert	Prognose	Letzter Wert
FR	Produzentenvertrauen	24. Aug. 23 - 08:45 Uhr	100,4	99,0	100,8
US	Erstanträge Arbeitslosenhilfe in Tsd.	24. Aug. 23 - 14:30 Uhr	+239	+240	+239
US	Registrierte Arbeitslose in Tsd.	24. Aug. 23 - 14:30 Uhr	1.716	1.705	1.716
US	Auftragseingang langl. Güter	24. Aug. 23 - 14:30 Uhr	+4,60%	-4,00%	+2,00%
US	Langlebige Güter o. Transport	24. Aug. 23 - 14:30 Uhr	+0,50%	+0,20%	+0,70%
RU	Gold- und Devisenreserve in Mrd. USD	24. Aug. 23 - 15:00 Uhr	585,8	-	586,6
UK	GfK Verbrauchervertrauen	25. Aug. 23 - 01:01 Uhr	-30	-29	-24
JN	Tokio CPI YoY	25. Aug. 23 - 01:30 Uhr	+3,20%	+3,00%	+3,20%
D	BIP YoY	25. Aug. 23 - 08:00 Uhr	-0,20%	-0,20%	-0,20%
GE	IFO Aktuelle Lage	25. Aug. 23 - 10:00 Uhr	91,3	90,0	93,7
GE	IFO Erwartungen	25. Aug. 23 - 10:00 Uhr	83,5	83,7	83,8

Historische Ereignisse

Region	Ereignis	Letztes Ereignis	Aktueller Wert	Letzter Wert	Änderung
RU	VPI WoW	23. Aug. 23 - 18:00 Uhr	+0,09%	0,09%	0,00%
RU	Industrieproduktion (YoY)	23. Aug. 23 - 18:00 Uhr	+4,90%	+5,80%	-0,90%
EU	Verbrauchervertrauen	23. Aug. 23 - 16:00 Uhr	-16,0	-15,1	-0,9
US	Neubauverkäufe in Tsd.	23. Aug. 23 - 16:00 Uhr	714,0	684,0	+30,0
CA	Einzelhandelsumsatz, exkl. Autos MoM	23. Aug. 23 - 14:30 Uhr	-0,80%	-0,30%	-0,50%
US	MBA Hypothekenanträge	23. Aug. 23 - 13:00 Uhr	-4,20%	-0,80%	-3,40%
UK	S&P Global/CIPS UK Manufacturing PMI	23. Aug. 23 - 10:30 Uhr	42,5	45,3	-2,8
JN	Jibun Bank Japan PMI Composite	23. Aug. 23 - 02:30 Uhr	52,6	52,2	+0,4
JN	Jibun Bank Japan PMI Dienstleistungen	23. Aug. 23 - 02:30 Uhr	54,3	53,8	+0,5
JN	Jibun Bank Japan PMI Verarb. Gewerbe	23. Aug. 23 - 02:30 Uhr	49,7	49,6	+0,1
US	Wiederverkäufe Häuser in Mio.	22. Aug. 23 - 16:00 Uhr	4,07	4,16	-0,09

1) Bitte beachten Sie, dass es sich um eine Auswahl an Kapitalmarktereignissen handelt, die kein Anspruch auf Vollständigkeit hat.

2) YTD = Year to date (Seit Jahresanfang)



Währungen

Währung ggü. EUR	Wechselkurs (24.Aug.23:7:41 Uhr)	Schlusskurs Vortag	Änderung ggü. Vortag	Änderung ggü. Jahresanfang
AED	3,9937	3,9901	0,09 %	-1,56 %
AUD	1,6779	1,6762	0,11 %	-6,76 %
BRL	5,2769	5,2769	0,00 %	6,76 %
CAD	1,4699	1,4693	0,04 %	-1,33 %
CHF	0,9531	0,9538	-0,08 %	3,68 %
CNH	7,9125	7,9171	-0,06 %	-6,79 %
CNY	7,9085	7,9026	0,07 %	-7,41 %
CZK	24,087	24,083	0,02 %	0,32 %
DKK	7,4536	7,4538	-0,00 %	-0,23 %
GBP	0,8546	0,8537	0,11 %	3,47 %
HKD	8,5244	8,5187	0,07 %	-2,04 %
HUF	382,56	382,51	0,01 %	4,27 %
INR	89,743	89,375	0,41 %	-1,80 %
JPY	157,85	157,34	0,32 %	-12,42 %
MYR	5,0489	5,0359	0,26 %	-7,58 %
NOK	11,510	11,505	0,05 %	-9,63 %
NZD	1,8215	1,8169	0,25 %	-8,04 %
PLN	4,4671	4,4681	-0,02 %	4,66 %
RON	4,9380	4,9383	-0,01 %	0,10 %
RUB	102,17	102,13	0,04 %	-28,96 %
SEK	11,870	11,858	0,10 %	-6,36 %
SGD	1,4698	1,4694	0,03 %	-2,50 %
TRY	29,682	29,585	0,33 %	-48,53 %
TWD	34,500	34,550	-0,15 %	-5,35 %
USD	1,0873	1,0863	0,09 %	-1,57 %
ZAR	20,107	20,069	0,19 %	-10,23 %

EUR/USD Terminaufschläge¹⁾

Laufzeit	Aufschlag in Stellen	Devisenterminkurs
Kasse		1,0873
1 Woche	0,0004	1,0877
3 Wochen	0,0011	1,0884
1 Monat	0,0016	1,0889
2 Monate	0,0033	1,0906
3 Monate	0,0048	1,0921
4 Monate	0,0064	1,0937
5 Monate	0,0090	1,0963
6 Monate	0,0106	1,0979
9 Monate	0,0155	1,1028
12 Monate	0,0203	1,1076
15 Monate	0,0249	1,1122
18 Monate	0,0294	1,1167
24 Monate	0,0370	1,1243

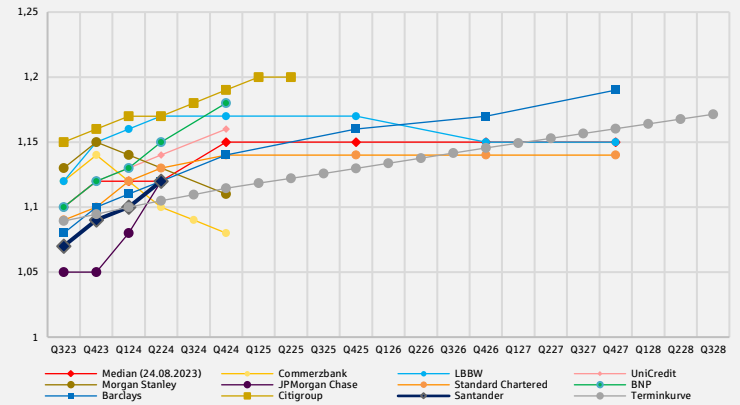
USD Termingeldsätze¹⁾

Laufzeit	Indikativer Anlagesatz
1 Monat	4,3 %
3 Monate	4,5 %
6 Monate	4,8 %
9 Monate	4,8 %
12 Monate	4,8 %

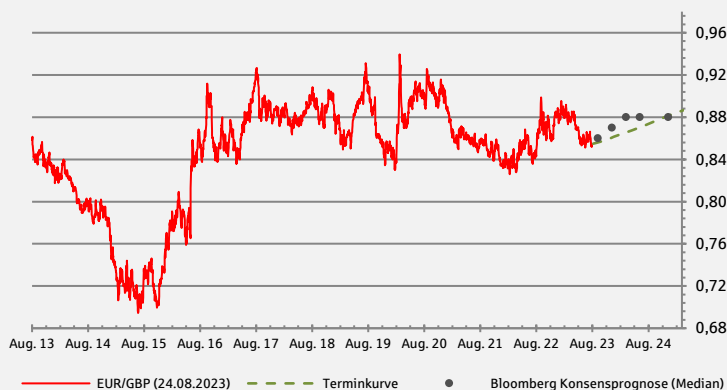
EUR/USD Historische Entwicklung, Prognosen und Terminkurve



EUR/USD Prognosen ausgewählter Banken und Terminkurve



EUR/GBP Historische Entwicklung, Prognosen und Terminkurve



EUR/CHF Historische Entwicklung, Prognosen und Terminkurve



Quelle: Bloomberg

1) Bitte beachten Sie, dass es sich um rein indikative Werte handelt, die hohen Schwankungen unterliegen können. Für handelbare Sätze fragen Sie die Kurse bitte bei uns an.

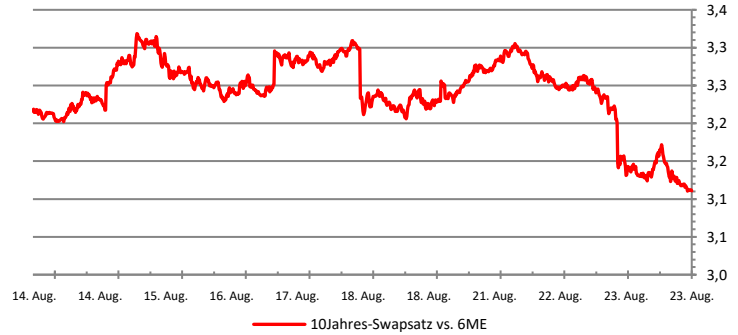


Zinsen

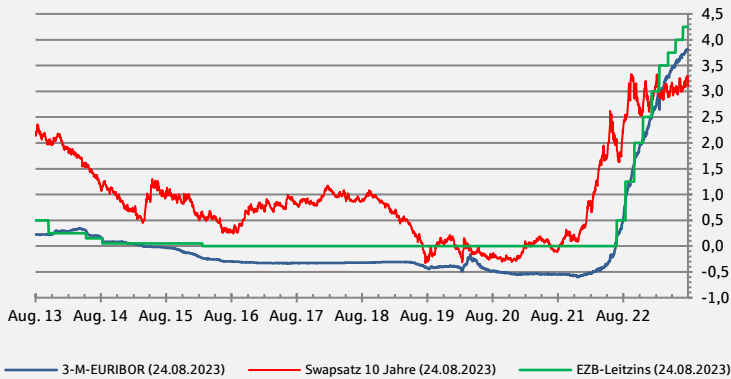
Wert	Schlusskurs Mi. 23.Aug.23	Schlusskurs Di. 22.Aug.23	Schlusskurs Mo. 21.Aug.23	Änderung YTD
€-Einlagenfazilität	3,75%	3,75%	3,75%	1,75%
€-Spitzenrefinanzierung	4,50%	4,50%	4,50%	1,75%
€ Short Term Rate	3,655%	3,655%	3,65%	1,77%
3M Euribor	-	3,808%	3,81%	1,68%
10-J Swapsatz (EUR)	3,108%	3,232%	3,29%	-0,10%
Bund 10 Jahre	2,517%	2,645%	2,703%	-0,05%
Bund-Future	132,56	131,11	130,52	+3,85%
FED untere Bandbreite	5,25%	5,25%	5,25%	1,00%
USD Over-Night (SOFR)	-	5,30%	5,30%	1,00%
US-Treasury 10 J	4,192%	4,324%	4,338%	0,32%
Saron 18 Uhr Fixing	-	1,704%	1,703%	0,76%

Quelle: ECB, Bundesbank, Deka, New York FED, US Department of the Treasury, SNB, S-Investor, Bloomberg

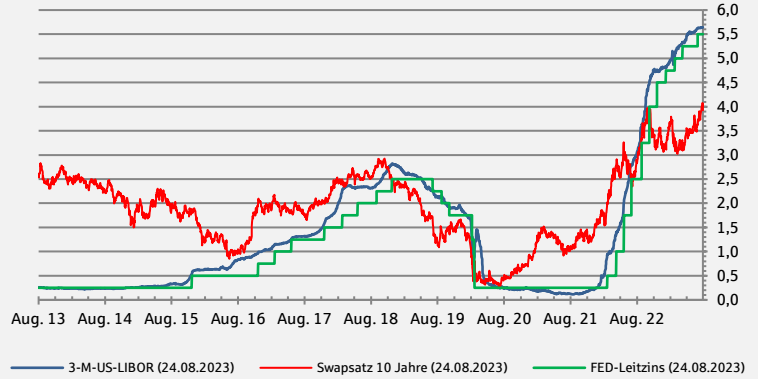
Euro-Zone: 10-Jahres Swapsatz Historische Entwicklung - 14 Tage



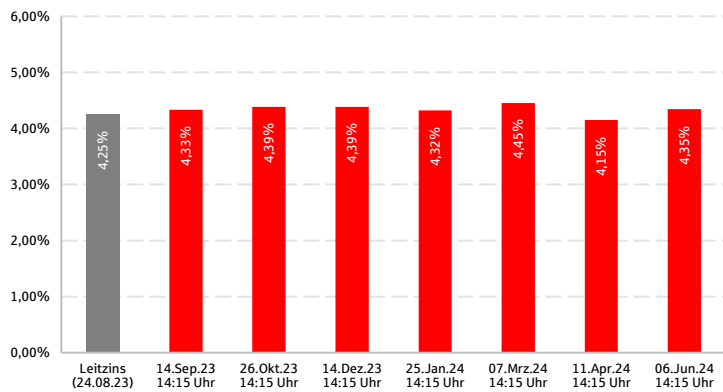
Euro-Zone: Zinsen Historische Entwicklung in % p.a.



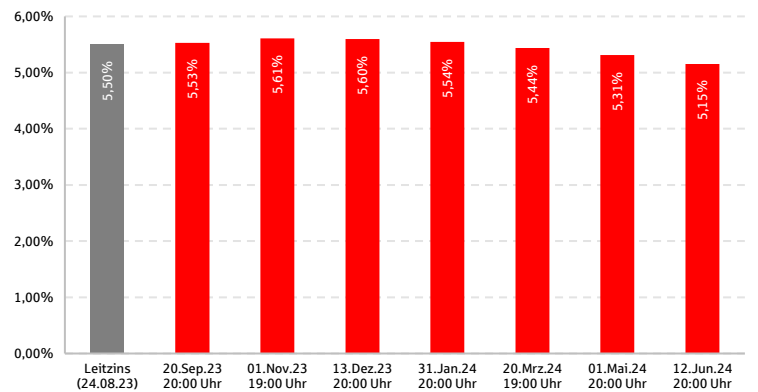
USA: Zinsen Historische Entwicklung in % p.a.



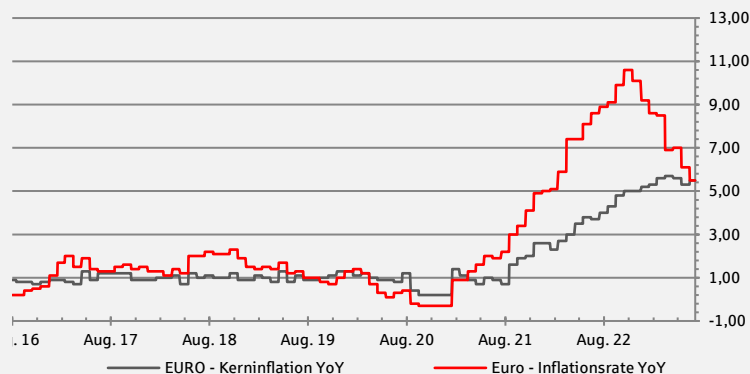
Euro-Zone: Errechneter Leitzins nach einer Notenbanksitzung¹⁾ abgeleitet aus den Overnight-Index-Swaps



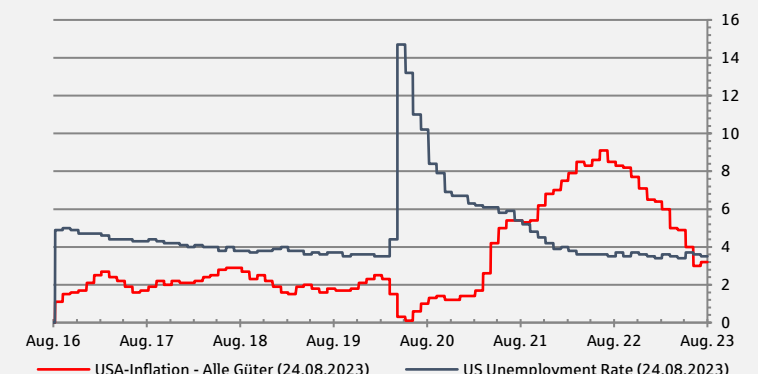
USA: Errechneter Leitzins nach einer Notenbanksitzung¹⁾ abgeleitet aus Forwardkurve der Futures



Euro Zone: Inflationsraten Historische Entwicklung in % p.a.



USA: Inflationsrate und Arbeitslosenquote Historische Entwicklung in % p.a.



Quelle: Bloomberg

¹⁾ Bitte beachten Sie, dass die die Werte hoch volatil sind.



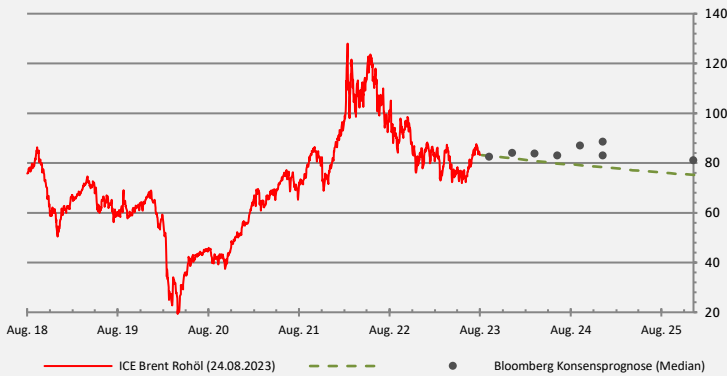
Rohstoffe

Rohstoff	Schlusskurs Mi. 23.Aug.23	Änderung zum Vortag	Änderung ggü. Jahresanfang
Gold \$	1.915 \$	0,94 %	4,77 %
Gold €	1.763 €	0,78 %	3,38 %
Rohöl Brent / Brl	83 \$	-0,99 %	-3,24 %
Diesel / mT	930 \$	0,00 %	-3,20 %
Aluminium LME / mT	2.180 \$	0,11 %	-9,11 %
Kupfer LME / mT	8.452 \$	1,06 %	0,95 %
Nickel LME / mT	20.956 \$	2,16 %	-43,39 %
Zink LME / mT	2.371 \$	1,64 %	-25,37 %
Zinn LME / mT	26.125 \$	0,05 %	5,04 %

Gold in USD / Feinunze Historische Entwicklung, Prognosen und Terminkurve



Rohöl (Brent) ins USD / Barrel Historische Entwicklung, Prognosen und Terminkurve



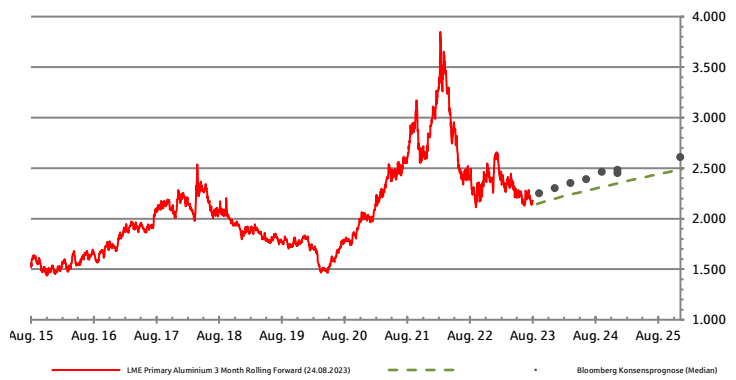
Diesel in EUR / metrische Tonne Historische Entwicklung und Terminkurve



Nickel in USD / metrische Tonne Historische Entwicklung, Prognosen und Terminkurve



Aluminium in USD / metrische Tonne Historische Entwicklung, Prognosen und Terminkurve



Kupfer in USD / metrische Tonne Historische Entwicklung, Prognosen und Terminkurve



Zink in USD / metrische Tonne Historische Entwicklung, Prognosen und Terminkurve



Disclaimer

Die in diesem Dokument enthaltenen Angaben stellen kein Angebot, keine Empfehlung und keine Beratung dar, sondern dienen ausschließlich zu Informationszwecken. Vertretene Ansichten sind solche des Publikationsdatums und können sich ohne weiteren Hinweis ändern. Obwohl die in diesem Dokument enthaltenen Angaben Quellen entnommen wurden, die als zuverlässig erachtet werden, kann für die Richtigkeit, Vollständigkeit und Angemessenheit keine Gewähr übernommen werden.

Wir behalten uns vor, ohne Vorankündigung eine Aktualisierung der Inhalte und Informationen vorzunehmen oder einzustellen. Bitte beachten Sie, dass frühere Wertentwicklungen, Simulationen oder Prognosen keinen verlässlichen Indikator für die künftige Wertentwicklung darstellen.

Die S-International Baden-Württemberg Nord GmbH & Co. KG übernimmt keinerlei Beratungstätigkeit in Bezug auf steuerliche, bilanzielle und / oder rechtliche Fragestellungen. Die Behandlung derartiger Fragen hängt von den persönlichen Verhältnissen des jeweiligen Kunden ab und ist vom Kunden mit unabhängigen Beratern vor Abschluss einer Transaktion zu klären. Es wird außerdem darauf hingewiesen, dass die steuerliche, bilanzielle und / oder rechtliche Behandlung künftig Änderungen unterworfen sein kann.

Jede Form der Verbreitung dieses Dokumentes bedarf unserer ausdrücklichen vorherigen schriftlichen Genehmigung.

Die Entgegennahme von Research Dienstleistungen durch ein Wertpapierdienstleistungsunternehmen kann aufsichtsrechtlich als Zuwendung qualifiziert werden. In diesen Fällen geht die S-International Baden-Württemberg Nord GmbH & Co. KG davon aus, dass die Zuwendung dazu bestimmt ist, die Qualität der jeweiligen Dienstleistung für den Kunden des Zuwendungsempfängers zu verbessern.

Für Rückfragen stehen wir Ihnen gerne zur Verfügung. Die Ansprechpartner und weitere Informationen finden Sie auf unsere Homepage unter <https://www.sibwn.de>.