

# S-International Daily

Freitag, 25. August 2023 - 08:10 Uhr

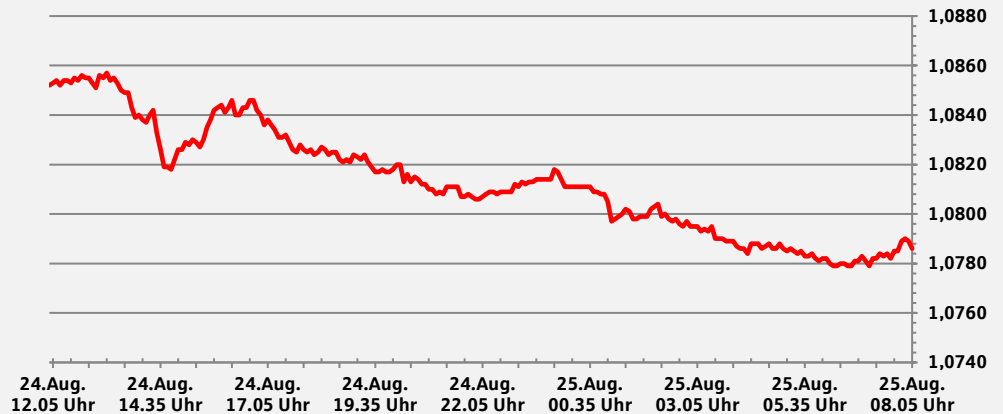
Handelszeiten

S-Treasury Mittelstand:

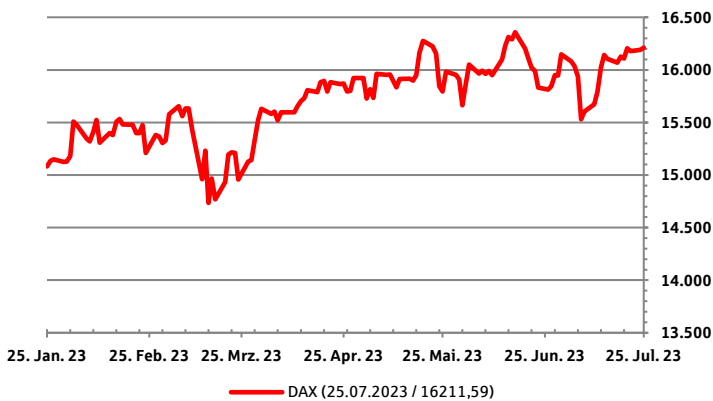
Mo – Fr: 08:00 – 18:00 Uhr

**EUR / USD**  
**1,0785**

Der EUR hat gegenüber dem  
USD seit gestern Abend um  
0,23 % abgewertet



## Deutscher-Aktien-Index (DAX) Historische Entwicklung



## Ausgewählte Indizes Schlusskurse und Änderungen

Index	Schlusskurs Do. 24. Aug. 23	Schlusskurs Mi. 23. Aug. 23	Änderung	Änderung YTD
Dax	15.621	15.728	-0,68 %	10,87 %
MDax	27.105	27.304	-0,73 %	7,33 %
FTSE 100	7.334	7.321	0,18 %	-1,61 %
Swiss Market Index	10.977	10.974	0,03 %	2,25 %
Eurostoxx 50	4.232	4.267	-0,81 %	10,36 %
S&P 500	4.376	4.436	-1,36 %	12,27 %
Dow Jones	34.099	34.473	-1,10 %	2,79 %
Nikkei	32.287	32.010	0,86 %	19,18 %
Nasdaq	13.464	13.721	-1,91 %	22,26 %
MSCI World	2.906	2.938	-1,08 %	10,45 %

## Anstehende Ereignisse<sup>1)</sup>

Region	Ereignis	Veröffentlichung	Aktueller Wert	Prognose	Letzter Wert
GE	IFO Aktuelle Lage	25. Aug. 23 - 10:00 Uhr	91,3	90,0	93,7
GE	IFO Erwartungen	25. Aug. 23 - 10:00 Uhr	83,5	83,6	83,8
GE	IFO Geschäftsklimaindex	25. Aug. 23 - 10:00 Uhr	87,3	86,8	88,6
US	University of Michigan Stimmung	25. Aug. 23 - 16:00 Uhr	71,2	71,2	71,6
JN	CI-Index: Frühindikatoren	28. Aug. 23 - 07:00 Uhr	108,9	-	109,1
EU	Geldmenge M3 YoY	28. Aug. 23 - 10:00 Uhr	+0,60%	+0,00%	+1,00%
JN	Arbeitslosenquote	29. Aug. 23 - 01:30 Uhr	+2,50%	+2,50%	+2,60%
D	GfK Verbrauchervertrauen	29. Aug. 23 - 08:00 Uhr	-24,4	-24,4	-25,2
FR	Verbrauchervertrauen	29. Aug. 23 - 08:45 Uhr	85,0	85,0	85,0
US	Conf. Board Verbrauchervertrauen	29. Aug. 23 - 16:00 Uhr	117,0	116,6	110,1
IT	Economic Sentiment	30. Aug. 23 - 10:00 Uhr	109,1	-	108,2

## Historische Ereignisse

Region	Ereignis	Letztes Ereignis	Aktueller Wert	Letzter Wert	Änderung
D	BIP YoY	25. Aug. 23 - 08:00 Uhr	-0,20%	-0,20%	+0,00%
JN	Tokio CPI YoY	25. Aug. 23 - 01:30 Uhr	+2,90%	+3,20%	-0,30%
UK	GfK Verbrauchervertrauen	25. Aug. 23 - 01:01 Uhr	-25	-30	5
RU	Gold- und Devisenreserve in Mrd. USD	24. Aug. 23 - 15:00 Uhr	579,5	585,8	-6,3
US	Erstanträge Arbeitslosenhilfe in Tsd.	24. Aug. 23 - 14:30 Uhr	+230,0	+240,0	-10,0
US	Registrierte Arbeitslose in Tsd.	24. Aug. 23 - 14:30 Uhr	1702	1711	-9,0
US	Auftragseingang langl. Güter	24. Aug. 23 - 14:30 Uhr	-5,20%	+4,40%	-9,60%
US	Langlebige Güter o. Transport	24. Aug. 23 - 14:30 Uhr	+0,50%	+0,20%	+0,30%
FR	Produzentenvertrauen	24. Aug. 23 - 08:45 Uhr	96,2	100,4	-4,2
RU	VPI WoW	23. Aug. 23 - 18:00 Uhr	+0,09%	0,09%	0,00%
RU	Industrieproduktion (YoY)	23. Aug. 23 - 18:00 Uhr	+4,90%	+5,80%	-0,90%

1) Bitte beachten Sie, dass es sich um eine Auswahl an Kapitalmarktereignissen handelt, die kein Anspruch auf Vollständigkeit hat.  
2) YTD = Year to date (Seit Jahresanfang)



# Währungen

Währung ggü. EUR	Wechselkurs (25.Aug.23.8:08 Uhr)	Schlusskurs Vortag	Änderung ggü. Vortag	Änderung ggü. Jahresanfang
AED	3,9615	3,9705	-0,23 %	-0,74 %
AUD	1,6836	1,6846	-0,06 %	-7,12 %
BRL	5,2790	5,2790	0,00 %	6,72 %
CAD	1,4661	1,4682	-0,14 %	-1,07 %
CHF	0,9556	0,9562	-0,06 %	3,43 %
CNH	7,8626	7,8709	-0,11 %	-6,12 %
CNY	7,8574	7,8690	-0,15 %	-6,71 %
CZK	24,148	24,132	0,07 %	0,07 %
DKK	7,4536	7,4538	-0,00 %	-0,23 %
GBP	0,8585	0,8579	0,07 %	3,03 %
HKD	8,4603	8,4780	-0,21 %	-1,27 %
HUF	384,08	383,85	0,06 %	3,89 %
INR	89,148	89,583	-0,49 %	-1,13 %
JPY	157,63	157,66	-0,02 %	-12,26 %
MYR	5,0142	5,0403	-0,52 %	-6,84 %
NOK	11,579	11,586	-0,06 %	-10,28 %
NZD	1,8287	1,8252	0,19 %	-8,47 %
PLN	4,4776	4,4807	-0,07 %	4,43 %
RON	4,9405	4,9393	0,02 %	0,05 %
RUB	102,12	102,20	-0,08 %	-28,89 %
SEK	11,888	11,886	0,02 %	-6,52 %
SGD	1,4628	1,4665	-0,25 %	-2,01 %
TRY	28,205	27,919	1,01 %	-41,14 %
TWD	34,318	34,487	-0,49 %	-4,80 %
USD	1,0785	1,0810	-0,23 %	-0,75 %
ZAR	20,352	20,341	0,06 %	-11,58 %

## EUR/USD Terminaufschläge<sup>1)</sup>

Laufzeit	Aufschlag in Stellen	Devisenterminkurs
Kasse		1,0787
1 Woche	0,0004	1,0790
3 Wochen	0,0011	1,0797
1 Monat	0,0016	1,0802
2 Monate	0,0032	1,0818
3 Monate	0,0048	1,0834
4 Monate	0,0064	1,0850
5 Monate	0,0089	1,0875
6 Monate	0,0106	1,0892
9 Monate	0,0156	1,0942
12 Monate	0,0205	1,0991
15 Monate	0,0250	1,1036
18 Monate	0,0297	1,1083
24 Monate	0,0373	1,1159

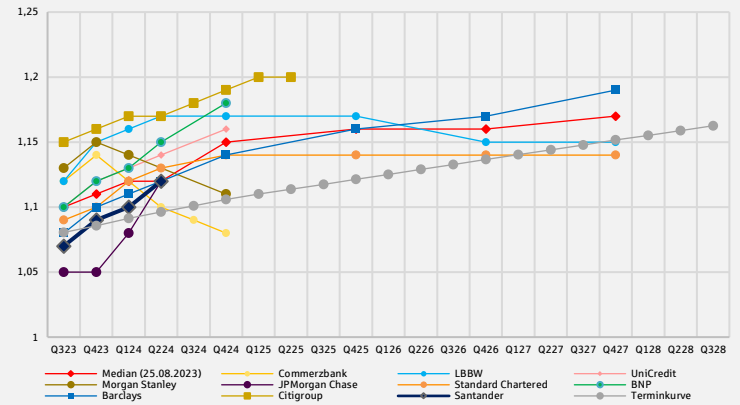
## USD Termingeldsätze<sup>1)</sup>

Laufzeit	Indikativer Anlagesatz
1 Monat	4,3 %
3 Monate	4,6 %
6 Monate	4,8 %
9 Monate	4,8 %
12 Monate	4,8 %

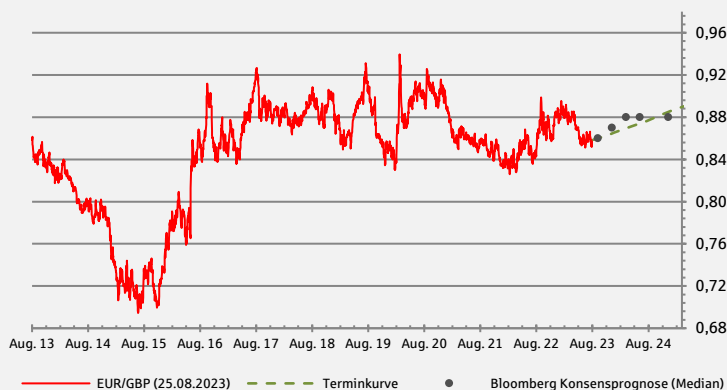
## EUR/USD Historische Entwicklung, Prognosen und Terminkurve



## EUR/USD Prognosen ausgewählter Banken und Terminkurve



## EUR/GBP Historische Entwicklung, Prognosen und Terminkurve



## EUR/CHF Historische Entwicklung, Prognosen und Terminkurve



Quelle: Bloomberg

1) Bitte beachten Sie, dass es sich um rein indikative Werte handelt, die hohen Schwankungen unterliegen können. Für handelbare Sätze fragen Sie die Kurse bitte bei uns an.

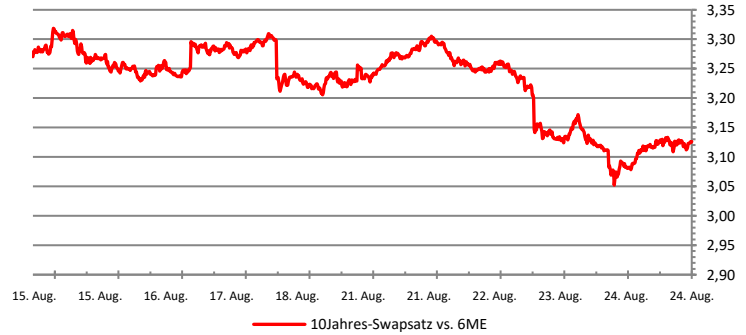


# Zinsen

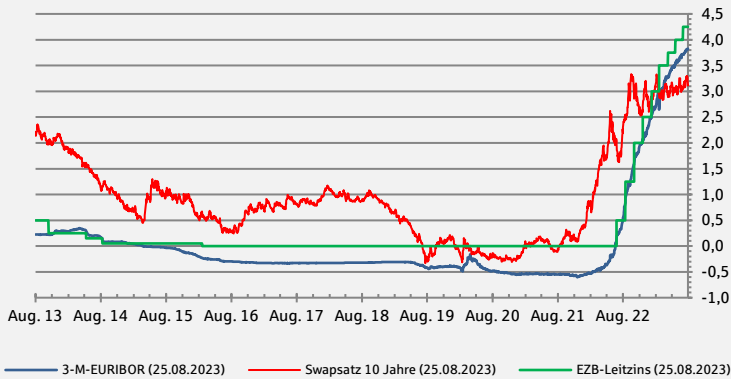
Wert	Schlusskurs Do. 24.Aug.23	Schlusskurs Mi. 23.Aug.23	Schlusskurs Di. 22.Aug.23	Änderung YTD
€-Einlagenfazilität	3,75%	3,75%	3,75%	1,75%
€-Spitzenrefinanzierung	4,50%	4,50%	4,50%	1,75%
€ Short Term Rate	3,649%	3,652%	3,66%	1,76%
3M Euribor	-	3,826%	3,81%	1,69%
10-J Swapsatz (EUR)	3,124%	3,108%	3,23%	-0,08%
Bund 10 Jahre	2,513%	2,517%	2,645%	-0,06%
Bund-Future	132,49	132,56	131,11	+2,79%
FED untere Bandbreite	5,25%	5,25%	5,25%	1,00%
USD Over-Night (SOFR)	-	5,30%	5,30%	1,00%
US-Treasury 10 J	4,237%	4,192%	4,324%	0,36%
Saron 18 Uhr Fixing	-	1,705%	1,704%	0,76%

Quelle: ECB, Bundesbank, Deka, New York FED, US Department of the Treasury, SNB, S-Investor, Bloomberg

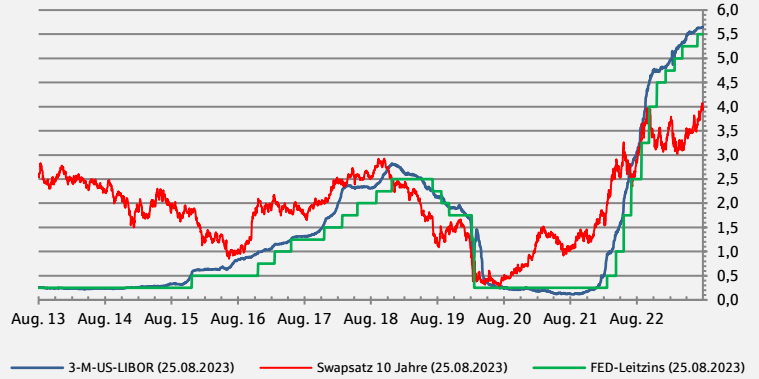
## Euro-Zone: 10-Jahres Swapsatz Historische Entwicklung - 14 Tage



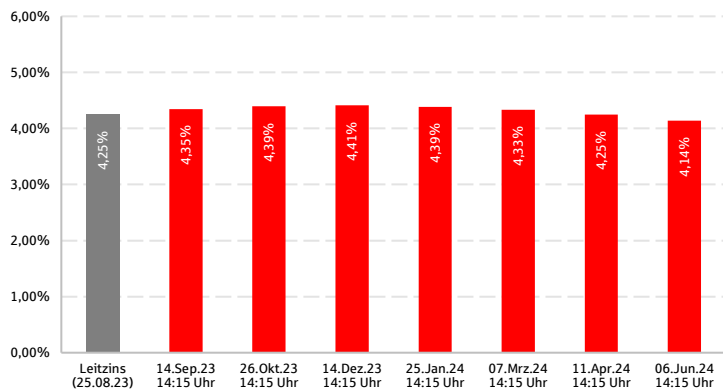
## Euro-Zone: Zinsen Historische Entwicklung in % p.a.



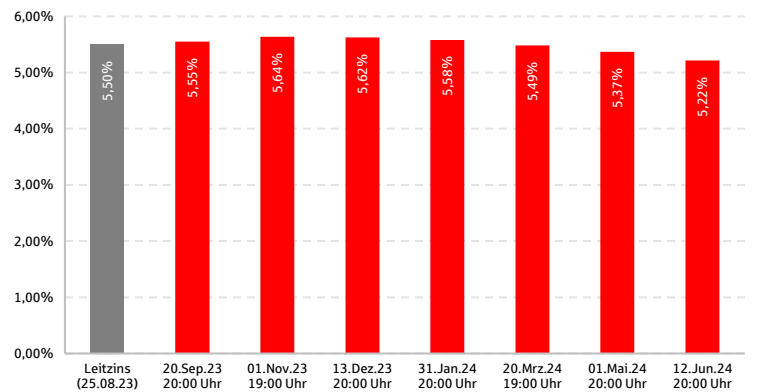
## USA: Zinsen Historische Entwicklung in % p.a.



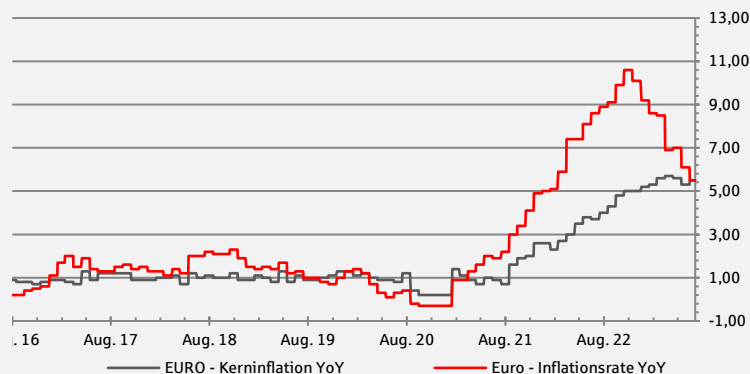
## Euro-Zone: Errechneter Leitzins nach einer Notenbanksitzung<sup>1)</sup> abgeleitet aus den Overnight-Index-Swaps



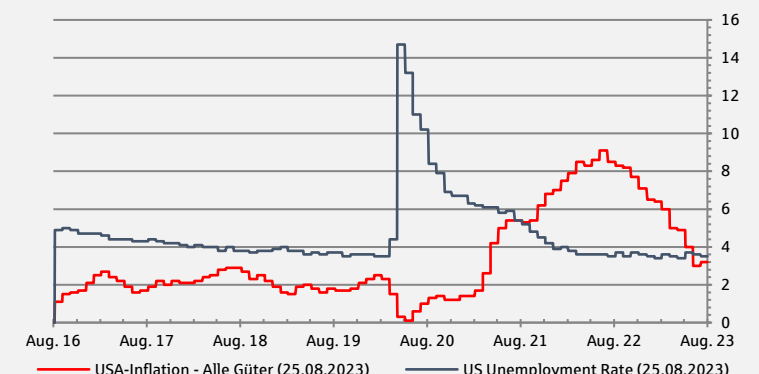
## USA: Errechneter Leitzins nach einer Notenbanksitzung<sup>1)</sup> abgeleitet aus Forwardkurve der Futures



## Euro Zone: Inflationsraten Historische Entwicklung in % p.a.



## USA: Inflationsrate und Arbeitslosenquote Historische Entwicklung in % p.a.



Quelle: Bloomberg

1) Bitte beachten Sie, dass die die Werte hoch volatil sind.



# Rohstoffe

Rohstoff	Schlusskurs Do. 24.Aug.23	Änderung zum Vortag	Änderung ggü. Jahresanfang
Gold \$	1.917 \$	0,07 %	4,85 %
Gold €	1.771 €	0,41 %	3,78 %
Rohöl Brent / Brl	83 \$	0,18 %	-3,06 %
Diesel / mT	933 \$	0,48 %	-2,81 %
Aluminium LME / mT	2.158 \$	-1,02 %	-10,22 %
Kupfer LME / mT	8.360 \$	-1,11 %	-0,15 %
Nickel LME / mT	20.829 \$	-0,61 %	-44,26 %
Zink LME / mT	2.394 \$	0,96 %	-24,16 %
Zinn LME / mT	25.870 \$	-0,99 %	4,11 %

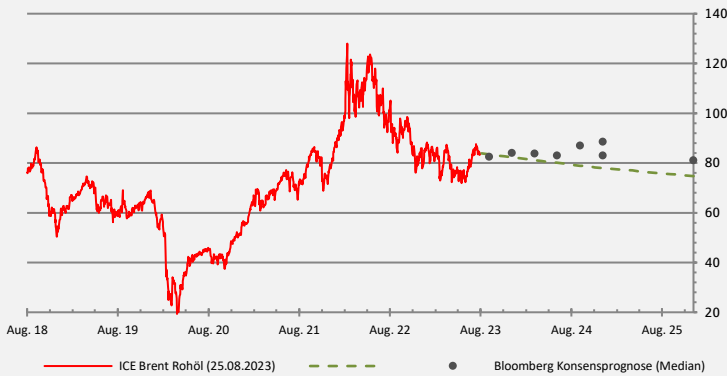
## Gold in USD / Feinunze

Historische Entwicklung, Prognosen und Terminkurve



## Rohöl (Brent) ins USD / Barrel

Historische Entwicklung, Prognosen und Terminkurve



## Diesel in EUR / metrische Tonne

Historische Entwicklung und Terminkurve



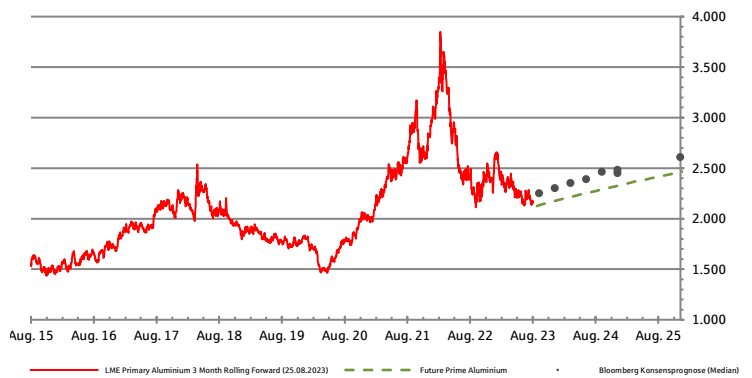
## Nickel in USD / metrische Tonne

Historische Entwicklung, Prognosen und Terminkurve



## Aluminium in USD / metrische Tonne

Historische Entwicklung, Prognosen und Terminkurve



## Kupfer in USD / metrische Tonne

Historische Entwicklung, Prognosen und Terminkurve



## Zink in USD / metrische Tonne

Historische Entwicklung, Prognosen und Terminkurve



## **Disclaimer**

Die in diesem Dokument enthaltenen Angaben stellen kein Angebot, keine Empfehlung und keine Beratung dar, sondern dienen ausschließlich zu Informationszwecken. Vertretene Ansichten sind solche des Publikationsdatums und können sich ohne weiteren Hinweis ändern. Obwohl die in diesem Dokument enthaltenen Angaben Quellen entnommen wurden, die als zuverlässig erachtet werden, kann für die Richtigkeit, Vollständigkeit und Angemessenheit keine Gewähr übernommen werden.

Wir behalten uns vor, ohne Vorankündigung eine Aktualisierung der Inhalte und Informationen vorzunehmen oder einzustellen. Bitte beachten Sie, dass frühere Wertentwicklungen, Simulationen oder Prognosen keinen verlässlichen Indikator für die künftige Wertentwicklung darstellen.

Die S-International Baden-Württemberg Nord GmbH & Co. KG übernimmt keinerlei Beratungstätigkeit in Bezug auf steuerliche, bilanzielle und / oder rechtliche Fragestellungen. Die Behandlung derartiger Fragen hängt von den persönlichen Verhältnissen des jeweiligen Kunden ab und ist vom Kunden mit unabhängigen Beratern vor Abschluss einer Transaktion zu klären. Es wird außerdem darauf hingewiesen, dass die steuerliche, bilanzielle und / oder rechtliche Behandlung künftig Änderungen unterworfen sein kann.

Jede Form der Verbreitung dieses Dokumentes bedarf unserer ausdrücklichen vorherigen schriftlichen Genehmigung.

Die Entgegennahme von Research Dienstleistungen durch ein Wertpapierdienstleistungsunternehmen kann aufsichtsrechtlich als Zuwendung qualifiziert werden. In diesen Fällen geht die S-International Baden-Württemberg Nord GmbH & Co. KG davon aus, dass die Zuwendung dazu bestimmt ist, die Qualität der jeweiligen Dienstleistung für den Kunden des Zuwendungsempfängers zu verbessern.

Für Rückfragen stehen wir Ihnen gerne zur Verfügung. Die Ansprechpartner und weitere Informationen finden Sie auf unsere Homepage unter <https://www.sibwn.de>.