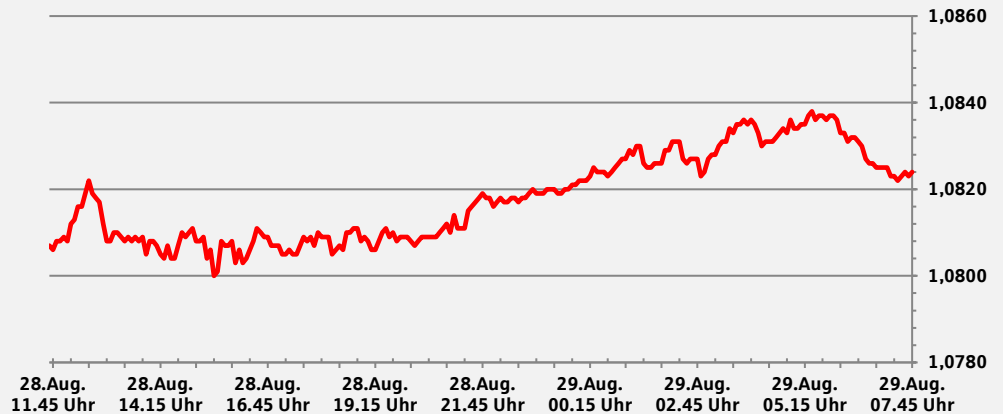


# S-International Daily

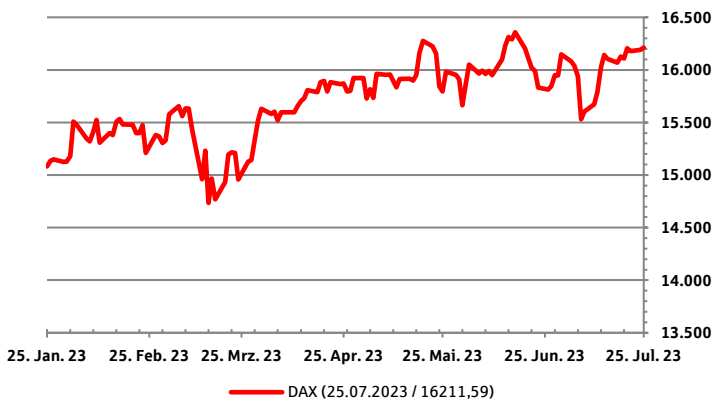
Dienstag, 29. August 2023 - 07:46 Uhr

**EUR / USD**  
**1,0822**

Der EUR hat gegenüber dem USD seit gestern Abend um 0,03 % aufgewertet



## Deutscher-Aktien-Index (DAX) Historische Entwicklung



## Ausgewählte Indizes Schlusskurse und Änderungen

Index	Schlusskurs Mo. 28. Aug. 23	Schlusskurs Fr. 25. Aug. 23	Änderung	Änderung YTD
Dax	15.793	15.632	1,02 %	11,83 %
MDax	27.287	26.999	1,06 %	7,95 %
FTSE 100	7.339	7.339	0,00 %	-1,54 %
Swiss Market Index	11.033	10.957	0,69 %	2,75 %
Eurostoxx 50	4.294	4.236	1,34 %	11,65 %
S&P 500	4.433	4.406	0,62 %	13,39 %
Dow Jones	34.560	34.347	0,62 %	4,09 %
Nikkei	32.170	31.624	1,70 %	18,89 %
Nasdaq	13.705	13.591	0,84 %	23,63 %
MSCI World	2.936	2.912	0,81 %	11,34 %

## Anstehende Ereignisse<sup>1)</sup>

Region	Ereignis	Veröffentlichung	Aktueller Wert	Prognose	Letzter Wert
D	GfK Verbrauchervertrauen	29. Aug. 23 - 08:00 Uhr	-24,4	-24,5	-25,2
FR	Verbrauchervertrauen	29. Aug. 23 - 08:45 Uhr	85,0	85,0	85,0
US	Conf. Board Verbrauchervertrauen	29. Aug. 23 - 16:00 Uhr	117,0	116,0	110,1
IT	Economic Sentiment	30. Aug. 23 - 10:00 Uhr	109,1	-	108,2
IT	Index Verbrauchervertrauen	30. Aug. 23 - 10:00 Uhr	106,7	106,6	108,6
IT	Produzentenvertrauen	30. Aug. 23 - 10:00 Uhr	99,3	98,0	100,2
UK	Hypothekenzusagen in Tsd.	30. Aug. 23 - 10:30 Uhr	54,7	51,0	51,1
EU	Verbrauchervertrauen	30. Aug. 23 - 11:00 Uhr	-16,0	-	-15,1
US	MBA Hypothekenanträge	30. Aug. 23 - 13:00 Uhr	-4,20%	-	-0,80%
D	Inflation Deutschland EU harmonisiert Yo	30. Aug. 23 - 14:00 Uhr	+6,50%	+6,30%	+6,80%
D	Inflation Deutschland YoY	30. Aug. 23 - 14:00 Uhr	+6,20%	+6,00%	+6,40%

## Historische Ereignisse

Region	Ereignis	Letztes Ereignis	Aktueller Wert	Letzter Wert	Änderung
JN	Arbeitslosenquote	29. Aug. 23 - 01:30 Uhr	+2,70%	+2,50%	+0,20%
EU	Geldmenge M3 YoY	28. Aug. 23 - 10:00 Uhr	-0,40%	+0,60%	-1,00%
JN	CI-Index: Frühindikatoren	28. Aug. 23 - 07:00 Uhr	108,9	109,1	-0,2
US	University of Michigan Stimmung	25. Aug. 23 - 16:00 Uhr	69,5	71,6	-2,1
GE	IFO Aktuelle Lage	25. Aug. 23 - 10:00 Uhr	89,0	91,4	-2,4
GE	IFO Erwartungen	25. Aug. 23 - 10:00 Uhr	82,6	83,6	-1,0
GE	IFO Geschäftsklimaindex	25. Aug. 23 - 10:00 Uhr	85,7	87,4	-1,7
D	BIP YoY	25. Aug. 23 - 08:00 Uhr	-0,20%	-0,20%	+0,00%
JN	Tokio CPI YoY	25. Aug. 23 - 01:30 Uhr	+2,90%	+3,20%	-0,30%
UK	GfK Verbrauchervertrauen	25. Aug. 23 - 01:01 Uhr	-25	-30	5
RU	Gold- und Devisenreserve in Mrd. USD	24. Aug. 23 - 15:00 Uhr	579,5	585,8	-6,3

1) Bitte beachten Sie, dass es sich um eine Auswahl an Kapitalmarktereignissen handelt, die kein Anspruch auf Vollständigkeit hat.

2) YTD = Year to date (Seit Jahresanfang)



# Währungen

Währung ggü. EUR	Wechselkurs (29.Aug.23:7:45 Uhr)	Schlusskurs Vortag	Änderung ggü. Vortag	Änderung ggü. Jahresanfang
AED	3,9751	3,9738	0,03 %	-1,08 %
AUD	1,6785	1,6828	-0,25 %	-6,80 %
BRL	5,2728	5,2728	0,00 %	6,83 %
CAD	1,4710	1,4713	-0,03 %	-1,41 %
CHF	0,9561	0,9563	-0,01 %	3,38 %
CNH	7,8900	7,8907	-0,01 %	-6,48 %
CNY	7,8856	7,8807	0,06 %	-7,09 %
CZK	24,139	24,153	-0,06 %	0,10 %
DKK	7,4523	7,4531	-0,01 %	-0,21 %
GBP	0,8572	0,8585	-0,16 %	3,18 %
HKD	8,4910	8,4889	0,02 %	-1,64 %
HUF	383,34	383,65	-0,08 %	4,08 %
INR	89,416	89,300	0,13 %	-1,43 %
JPY	158,49	158,53	-0,03 %	-12,88 %
MYR	5,0325	5,0309	0,03 %	-7,23 %
NOK	11,581	11,596	-0,13 %	-10,30 %
NZD	1,8269	1,8307	-0,21 %	-8,36 %
PLN	4,4671	4,4678	-0,02 %	4,66 %
RON	4,9397	4,9411	-0,03 %	0,07 %
RUB	102,05	102,05	0,00 %	-28,82 %
SEK	11,862	11,884	-0,18 %	-6,29 %
SGD	1,4652	1,4671	-0,13 %	-2,18 %
TRY	28,710	28,672	0,13 %	-43,67 %
TWD	34,514	34,502	0,04 %	-5,40 %
USD	1,0822	1,0819	0,03 %	-1,09 %
ZAR	20,049	20,158	-0,54 %	-9,92 %

## EUR/USD Terminaufschläge<sup>1)</sup>

Laufzeit	Aufschlag in Stellen	Devisenterminkurs
Kasse		1,0823
1 Woche	0,0004	1,0827
3 Wochen	0,0011	1,0834
1 Monat	0,0015	1,0838
2 Monate	0,0032	1,0855
3 Monate	0,0048	1,0871
4 Monate	0,0064	1,0887
5 Monate	0,0091	1,0914
6 Monate	0,0106	1,0929
9 Monate	0,0157	1,0980
12 Monate	0,0206	1,1029
15 Monate	0,0251	1,1074
18 Monate	0,0296	1,1119
24 Monate	0,0366	1,1189

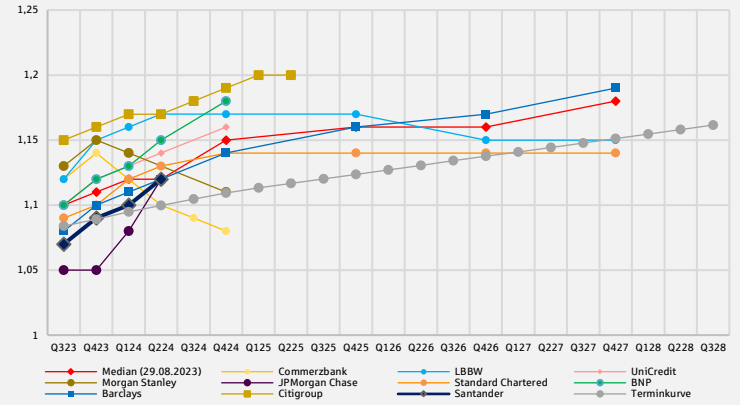
## USD Termingeldsätze<sup>1)</sup>

Laufzeit	Indikativer Anlagesatz
1 Monat	4,3 %
3 Monate	4,6 %
6 Monate	4,9 %
9 Monate	4,8 %
12 Monate	4,9 %

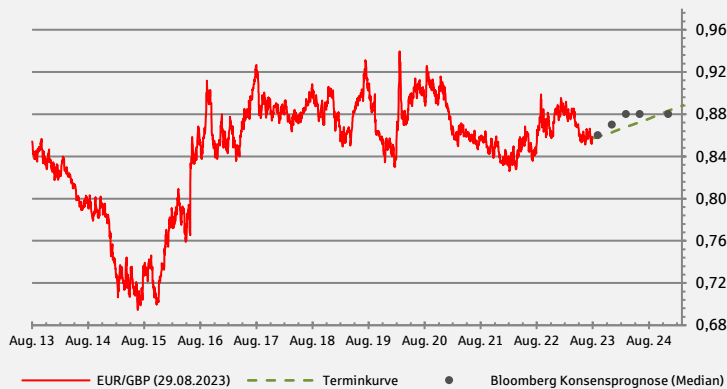
## EUR/USD Historische Entwicklung, Prognosen und Terminkurve



## EUR/USD Prognosen ausgewählter Banken und Terminkurve



## EUR/GBP Historische Entwicklung, Prognosen und Terminkurve



## EUR/CHF Historische Entwicklung, Prognosen und Terminkurve



Quelle: Bloomberg

1) Bitte beachten Sie, dass es sich um rein indikative Werte handelt, die hohen Schwankungen unterliegen können. Für handelbare Sätze fragen Sie die Kurse bitte bei uns an.

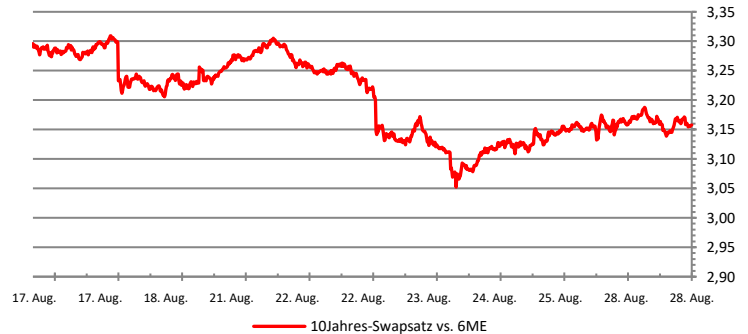


# Zinsen

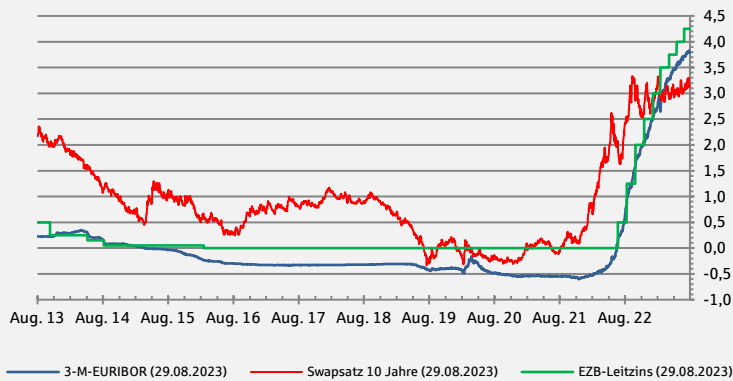
Wert	Schlusskurs Mo. 28.Aug.23	Schlusskurs Fr. 25.Aug.23	Schlusskurs Do. 24.Aug.23	Änderung YTD
€-Einlagenfazilität	3,75%	3,75%	3,75%	1,75%
€-Spitzenrefinanzierung	4,50%	4,50%	4,50%	1,75%
€ Short Term Rate	3,652%	3,652%	3,65%	1,76%
3M Euribor	-	3,788%	3,78%	1,66%
10-J Swapsatz (EUR)	3,156%	3,161%	3,12%	-0,05%
Bund 10 Jahre	2,564%	2,561%	2,513%	-0,01%
Bund-Future	131,91	132,10	132,49	+4,09%
FED untere Bandbreite	5,25%	5,25%	5,25%	1,00%
USD Over-Night (SOFR)	-	5,30%	5,30%	1,00%
US-Treasury 10 J	4,202%	4,235%	4,237%	0,33%
Saron 18 Uhr Fixing	-	1,706%	1,706%	0,76%

Quelle: ECB, Bundesbank, Deka, New York FED, US Department of the Treasury, SNB, S-Investor, Bloomberg

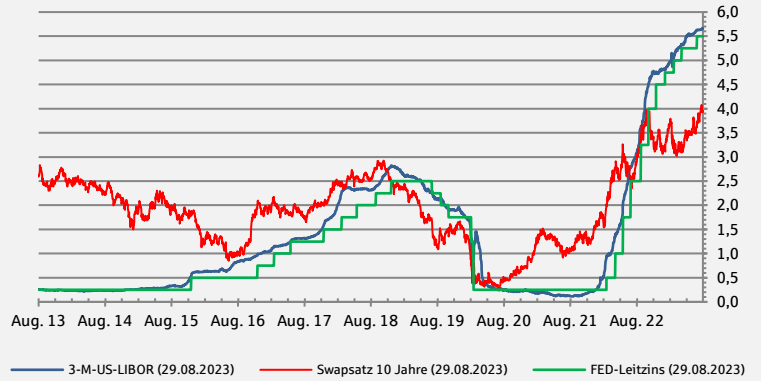
## Euro-Zone: 10-Jahres Swapsatz Historische Entwicklung - 14 Tage



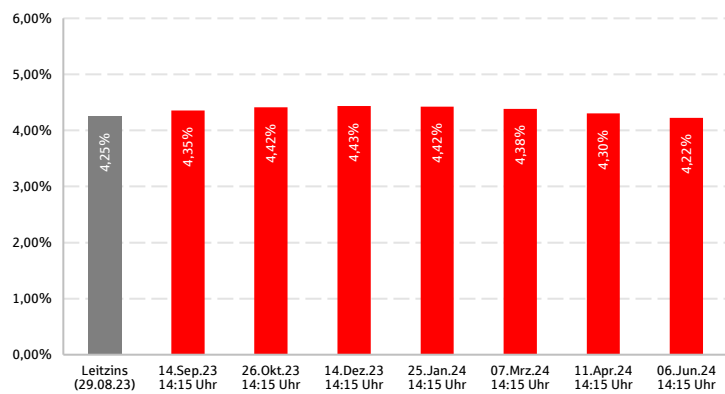
## Euro-Zone: Zinsen Historische Entwicklung in % p.a.



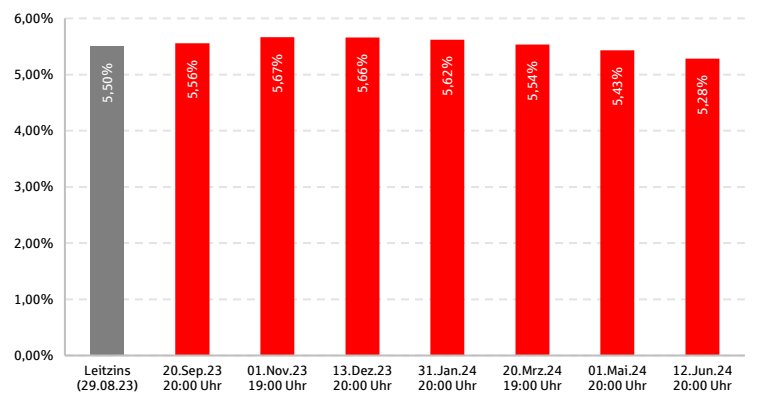
## USA: Zinsen Historische Entwicklung in % p.a.



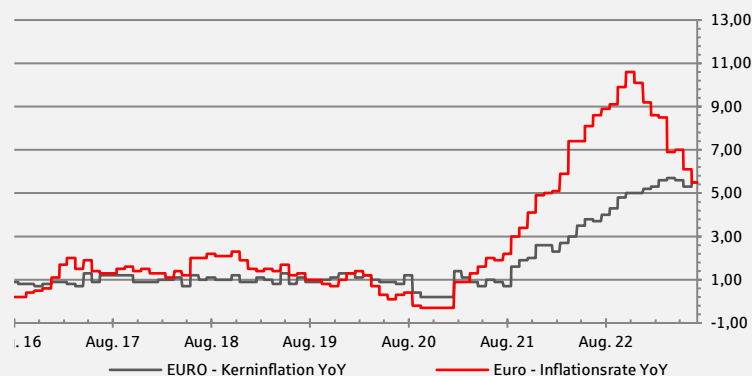
## Euro-Zone: Errechneter Leitzins nach einer Notenbanksitzung<sup>1)</sup> abgeleitet aus den Overnight-Index-Swaps



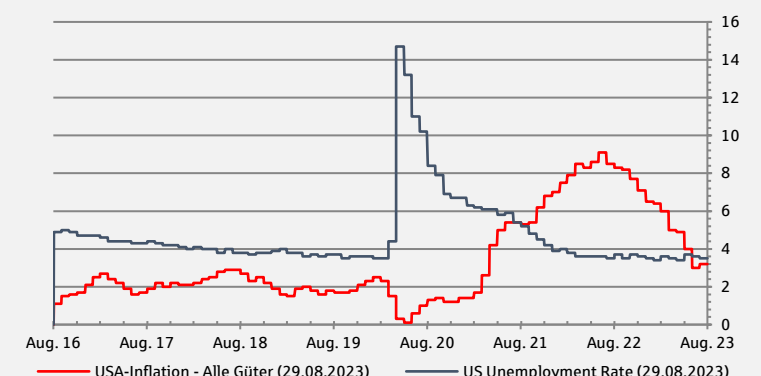
## USA: Errechneter Leitzins nach einer Notenbanksitzung<sup>1)</sup> abgeleitet aus Forwardkurve der Futures



## Euro Zone: Inflationsraten Historische Entwicklung in % p.a.



## USA: Inflationsrate und Arbeitslosenquote Historische Entwicklung in % p.a.



Quelle: Bloomberg

1) Bitte beachten Sie, dass die die Werte hoch volatil sind.



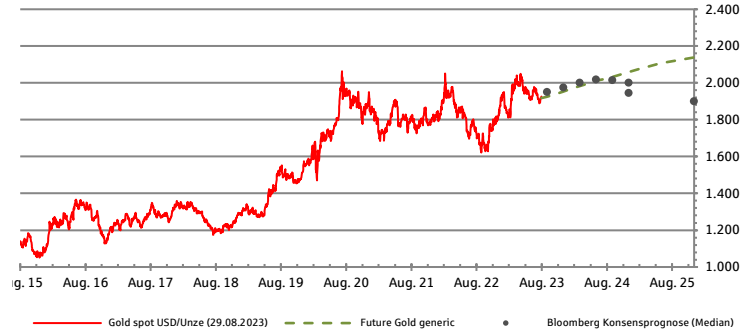
# Rohstoffe

Rohstoff	Schlusskurs Mo. 28. Aug. 23	Änderung zum Vortag	Änderung ggü. Jahresanfang
Gold \$	1.920 \$	0,27 %	5,01 %
Gold €	1.775 €	0,04 %	4,00 %
Rohöl Brent / Brl	84 \$	-0,07 %	-1,76 %
Diesel / mT	961 \$	0,00 %	0,18 %
Aluminium LME / mT	2.151 \$	0,00 %	-10,58 %
Kupfer LME / mT	8.356 \$	0,00 %	-0,20 %
Nickel LME / mT	20.795 \$	0,00 %	-44,50 %
Zink LME / mT	2.383 \$	0,00 %	-24,76 %
Zinn LME / mT	25.497 \$	0,00 %	2,70 %

Quelle: S-Investor, LME, Bloomberg

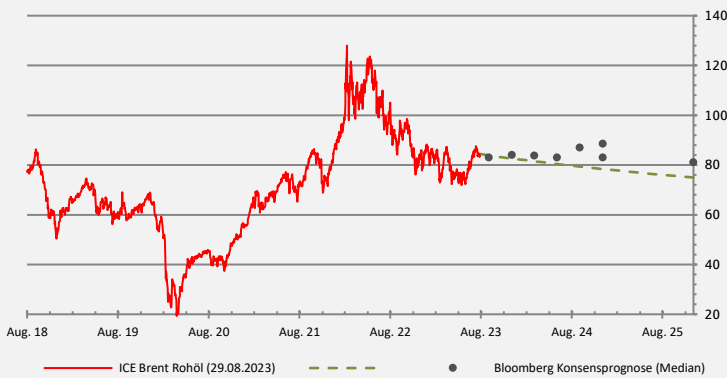
## Gold in USD / Feinunze

### Historische Entwicklung, Prognosen und Terminkurve



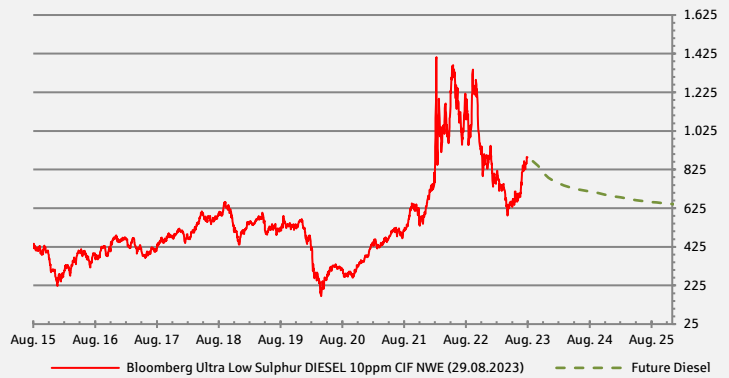
## Rohöl (Brent) ins USD / Barrel

### Historische Entwicklung, Prognosen und Terminkurve



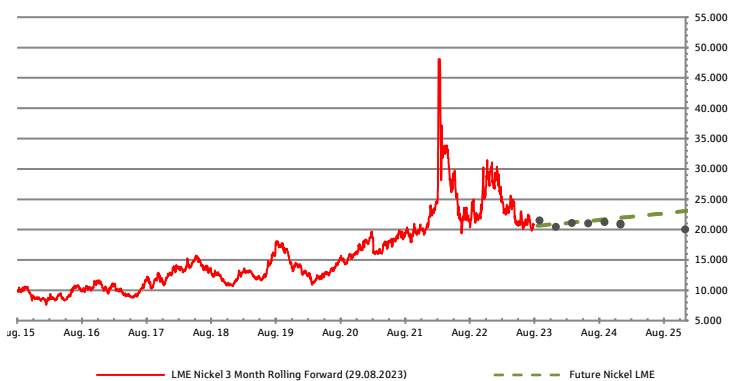
## Diesel in EUR / metrische Tonne

### Historische Entwicklung und Terminkurve



## Nickel in USD / metrische Tonne

### Historische Entwicklung, Prognosen und Terminkurve



## Aluminium in USD / metrische Tonne

### Historische Entwicklung, Prognosen und Terminkurve



## Kupfer in USD / metrische Tonne

### Historische Entwicklung, Prognosen und Terminkurve



## Zink in USD / metrische Tonne

### Historische Entwicklung, Prognosen und Terminkurve



## **Disclaimer**

Die in diesem Dokument enthaltenen Angaben stellen kein Angebot, keine Empfehlung und keine Beratung dar, sondern dienen ausschließlich zu Informationszwecken. Vertretene Ansichten sind solche des Publikationsdatums und können sich ohne weiteren Hinweis ändern. Obwohl die in diesem Dokument enthaltenen Angaben Quellen entnommen wurden, die als zuverlässig erachtet werden, kann für die Richtigkeit, Vollständigkeit und Angemessenheit keine Gewähr übernommen werden.

Wir behalten uns vor, ohne Vorankündigung eine Aktualisierung der Inhalte und Informationen vorzunehmen oder einzustellen. Bitte beachten Sie, dass frühere Wertentwicklungen, Simulationen oder Prognosen keinen verlässlichen Indikator für die künftige Wertentwicklung darstellen.

Die S-International Baden-Württemberg Nord GmbH & Co. KG übernimmt keinerlei Beratungstätigkeit in Bezug auf steuerliche, bilanzielle und / oder rechtliche Fragestellungen. Die Behandlung derartiger Fragen hängt von den persönlichen Verhältnissen des jeweiligen Kunden ab und ist vom Kunden mit unabhängigen Beratern vor Abschluss einer Transaktion zu klären. Es wird außerdem darauf hingewiesen, dass die steuerliche, bilanzielle und / oder rechtliche Behandlung künftig Änderungen unterworfen sein kann.

Jede Form der Verbreitung dieses Dokumentes bedarf unserer ausdrücklichen vorherigen schriftlichen Genehmigung.

Die Entgegennahme von Research Dienstleistungen durch ein Wertpapierdienstleistungsunternehmen kann aufsichtsrechtlich als Zuwendung qualifiziert werden. In diesen Fällen geht die S-International Baden-Württemberg Nord GmbH & Co. KG davon aus, dass die Zuwendung dazu bestimmt ist, die Qualität der jeweiligen Dienstleistung für den Kunden des Zuwendungsempfängers zu verbessern.

Für Rückfragen stehen wir Ihnen gerne zur Verfügung. Die Ansprechpartner und weitere Informationen finden Sie auf unsere Homepage unter <https://www.sibwn.de>.