

S-International Daily

Donnerstag, 31. August 2023 - 08:27 Uhr

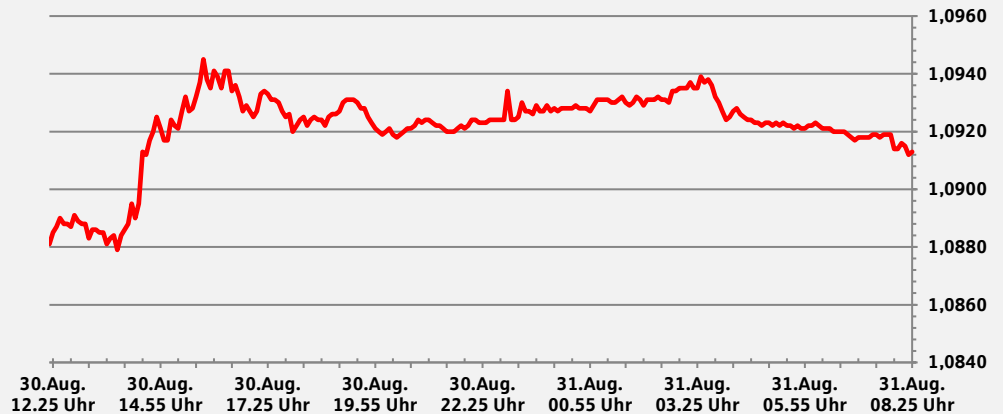
Handelszeiten

S-Treasury Mittelstand:

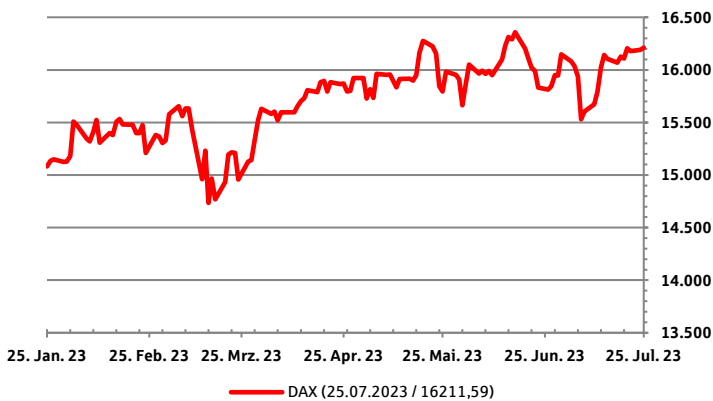
Mo – Fr: 08:00 – 18:00 Uhr

EUR / USD
1,0912

Der EUR hat gegenüber dem
USD seit gestern Abend um
0,10 % abgewertet



Deutscher-Aktien-Index (DAX) Historische Entwicklung



Ausgewählte Indizes Schlusskurse und Änderungen

Index	Schlusskurs Mi. 30. Aug. 23	Schlusskurs Di. 29. Aug. 23	Änderung	Änderung YTD
Dax	15.892	15.931	-0,25 %	12,39 %
MDax	27.520	27.665	-0,53 %	8,73 %
FTSE 100	7.474	7.465	0,12 %	0,29 %
Swiss Market Index	11.090	11.106	-0,14 %	3,25 %
Eurostoxx 50	4.315	4.326	-0,26 %	12,09 %
S&P 500	4.515	4.498	0,38 %	14,96 %
Dow Jones	34.890	34.853	0,11 %	5,00 %
Nikkei	32.333	32.227	0,33 %	19,30 %
Nasdaq	14.019	13.944	0,54 %	25,34 %
MSCI World	2.992	2.976	0,54 %	13,00 %

Anstehende Ereignisse¹⁾

Region	Ereignis	Veröffentlichung	Aktueller Wert	Prognose	Letzter Wert
CH	Einzelhandelsumsatz, real YoY	31. Aug. 23 - 08:30 Uhr	+1,80%	-	-0,90%
FR	VPI - EU harmonisiert MoM	31. Aug. 23 - 08:45 Uhr	+0,00%	+1,00%	+0,20%
FR	BIP YoY	31. Aug. 23 - 08:45 Uhr	+0,90%	+0,90%	+0,90%
D	Arbeitslose - Änderung in Tsd.	31. Aug. 23 - 09:55 Uhr	-4,00	+10,00	+30,00
D	Arbeitslosenansprüche, Quote	31. Aug. 23 - 09:55 Uhr	5,60%	5,70%	+5,70%
US	Erstanträge Arbeitslosenhilfe in Tsd.	31. Aug. 23 - 14:30 Uhr	+230	+235	+230
US	Registrierte Arbeitslose in Tsd.	31. Aug. 23 - 14:30 Uhr	1.702	1.706	1.702
US	Änderung Private Einkommen	31. Aug. 23 - 14:30 Uhr	+0,30%	+0,30%	+0,50%
US	Konsumentenausgaben	31. Aug. 23 - 14:30 Uhr	+0,50%	+0,70%	+0,20%
RU	Gold- und Devisenreserve in Mrd. USD	31. Aug. 23 - 15:00 Uhr	579,5	-	585,8
US	MNI Chicago PMI	31. Aug. 23 - 15:45 Uhr	42,8	44,2	41,5

Historische Ereignisse

Region	Ereignis	Letztes Ereignis	Aktueller Wert	Letzter Wert	Änderung
RU	VPI WoW	30. Aug. 23 - 18:00 Uhr	+0,03%	0,03%	0,00%
US	Änderung Privater Konsum	30. Aug. 23 - 14:30 Uhr	+1,70%	+4,20%	-2,50%
US	BIP Preisindex	30. Aug. 23 - 14:30 Uhr	+2,00%	+4,10%	-2,10%
D	Inflation Deutschland EU harmonisiert Yo	30. Aug. 23 - 14:00 Uhr	+6,40%	+6,50%	-0,10%
D	Inflation Deutschland YoY	30. Aug. 23 - 14:00 Uhr	+6,10%	+6,20%	-0,10%
US	MBA Hypothekenanträge	30. Aug. 23 - 13:00 Uhr	+2,30%	-4,20%	+6,50%
EU	Verbrauchervertrauen	30. Aug. 23 - 11:00 Uhr	-16,0	-15,1	-0,9
UK	Hypothekenzusagen in Tsd.	30. Aug. 23 - 10:30 Uhr	49,4	54,6	-5,2
IT	Economic Sentiment	30. Aug. 23 - 10:00 Uhr	106,8	108,9	-2,1
IT	Index Verbrauchervertrauen	30. Aug. 23 - 10:00 Uhr	106,5	106,7	-0,2
IT	Produzentenvertrauen	30. Aug. 23 - 10:00 Uhr	97,8	99,1	-1,3

1) Bitte beachten Sie, dass es sich um eine Auswahl an Kapitalmarktereignissen handelt, die kein Anspruch auf Vollständigkeit hat.
2) YTD = Year to date (Seit Jahresanfang)



Währungen

Währung ggü. EUR	Wechselkurs (31.Aug.23.8:26 Uhr)	Schlusskurs Vortag	Änderung ggü. Vortag	Änderung ggü. Jahresanfang
AED	4,0081	4,0120	-0,10 %	-1,92 %
AUD	1,6829	1,6869	-0,24 %	-7,07 %
BRL	5,3397	5,3397	0,00 %	5,65 %
CAD	1,4770	1,4781	-0,07 %	-1,82 %
CHF	0,9597	0,9596	0,01 %	3,02 %
CNH	7,9625	7,9776	-0,19 %	-7,46 %
CNY	7,9537	7,9599	-0,08 %	-8,02 %
CZK	24,094	24,104	-0,04 %	0,29 %
DKK	7,4525	7,4530	-0,01 %	-0,21 %
GBP	0,8586	0,8587	-0,01 %	3,02 %
HKD	8,5616	8,5721	-0,12 %	-2,48 %
HUF	380,03	379,60	0,11 %	4,91 %
INR	90,233	90,079	0,17 %	-2,36 %
JPY	159,30	159,74	-0,28 %	-13,45 %
MYR	5,0643	5,0518	0,25 %	-7,91 %
NOK	11,559	11,576	-0,15 %	-10,09 %
NZD	1,8318	1,8343	-0,14 %	-8,65 %
PLN	4,4725	4,4677	0,11 %	4,54 %
RON	4,9409	4,9405	0,01 %	0,04 %
RUB	105,18	105,00	0,17 %	-32,76 %
SEK	11,846	11,844	0,01 %	-6,14 %
SGD	1,4738	1,4746	-0,05 %	-2,78 %
TRY	29,210	29,173	0,13 %	-46,17 %
TWD	34,768	34,608	0,46 %	-6,18 %
USD	1,0912	1,0923	-0,10 %	-1,93 %
ZAR	20,423	20,406	0,09 %	-11,97 %

EUR/USD Terminaufschläge¹⁾

Laufzeit	Aufschlag in Stellen	Devisen-terminkurs
Kasse		1,0914
1 Woche	0,0004	1,0917
3 Wochen	0,0010	1,0923
1 Monat	0,0016	1,0929
2 Monate	0,0032	1,0945
3 Monate	0,0047	1,0960
4 Monate	0,0072	1,0985
5 Monate	0,0088	1,1001
6 Monate	0,0102	1,1015
9 Monate	0,0150	1,1063
12 Monate	0,0195	1,1108
15 Monate	0,0235	1,1148
18 Monate	0,0275	1,1188
24 Monate	0,0339	1,1252

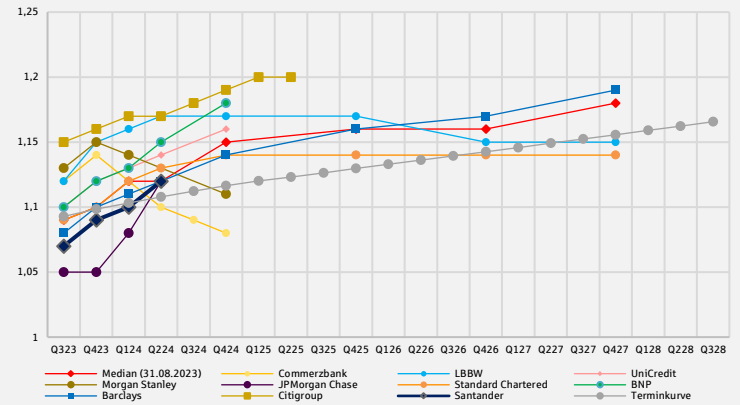
USD Termingeldsätze¹⁾

Laufzeit	Indikativer Anlagesatz
1 Monat	4,4 %
3 Monate	4,6 %
6 Monate	4,8 %
9 Monate	4,8 %
12 Monate	4,9 %

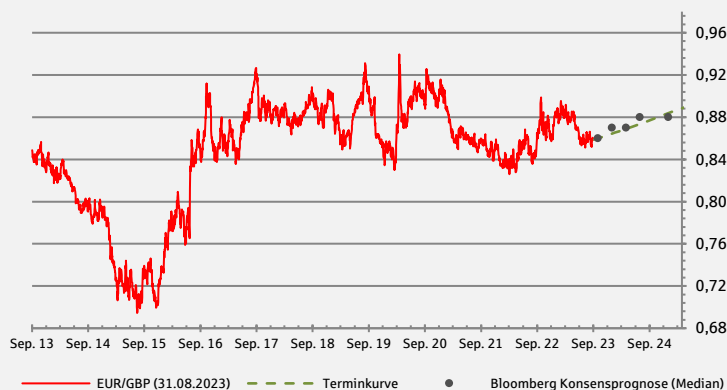
EUR/USD Historische Entwicklung, Prognosen und Terminkurve



EUR/USD Prognosen ausgewählter Banken und Terminkurve



EUR/GBP Historische Entwicklung, Prognosen und Terminkurve



EUR/CHF Historische Entwicklung, Prognosen und Terminkurve



Quelle: Bloomberg

1) Bitte beachten Sie, dass es sich um rein indikative Werte handelt, die hohen Schwankungen unterliegen können. Für handelbare Sätze fragen Sie die Kurse bitte bei uns an.

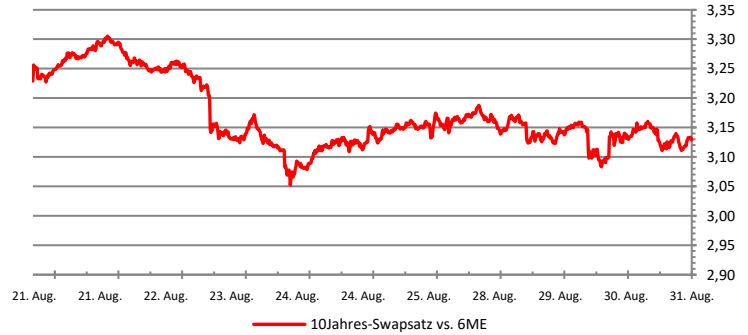


Zinsen

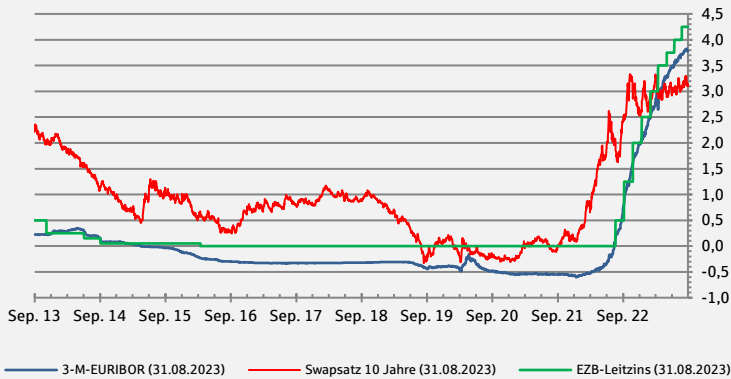
Wert	Schlusskurs Mi. 30.Aug.23	Schlusskurs Di. 29.Aug.23	Schlusskurs Mo. 28.Aug.23	Änderung YTD
€-Einlagenfazilität	3,75%	3,75%	3,75%	1,75%
€-Spitzenrefinanzierung	4,50%	4,50%	4,50%	1,75%
€ Short Term Rate	3,652%	3,652%	3,65%	1,76%
3M Euribor	-	3,783%	3,77%	1,65%
10-J Swapsatz (EUR)	3,129%	3,096%	3,15%	-0,07%
Bund 10 Jahre	2,545%	2,510%	2,564%	-0,03%
Bund-Future	132,33	132,51	131,91	+5,00%
FED untere Bandbreite	5,25%	5,25%	5,25%	1,00%
USD Over-Night (SOFR)	-	5,30%	5,30%	1,00%
US-Treasury 10 J	4,114%	4,120%	4,202%	0,24%
Saron 18 Uhr Fixing	-	1,707%	1,707%	0,77%

Quelle: ECB, Bundesbank, Deka, New York FED, US Department of the Treasury, SNB, S-Investor, Bloomberg

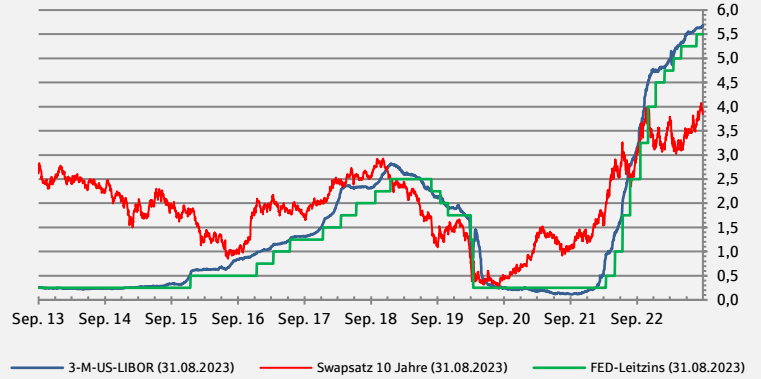
Euro-Zone: 10-Jahres Swapsatz Historische Entwicklung - 14 Tage



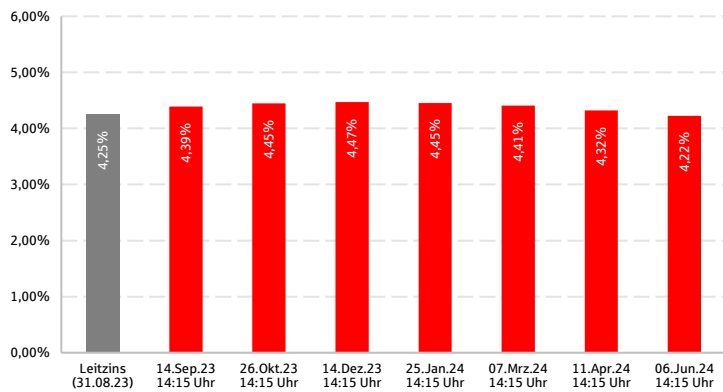
Euro-Zone: Zinsen Historische Entwicklung in % p.a.



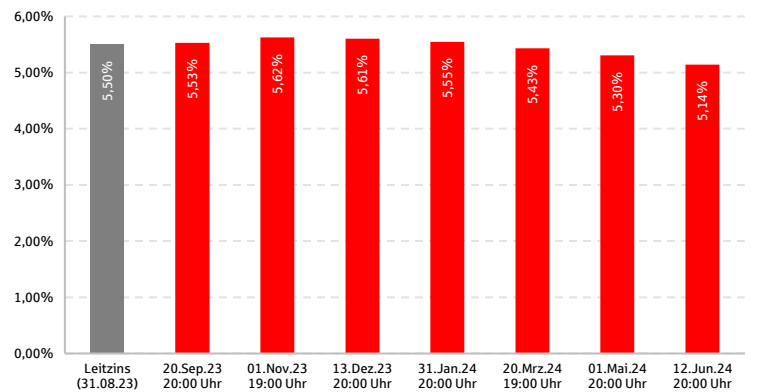
USA: Zinsen Historische Entwicklung in % p.a.



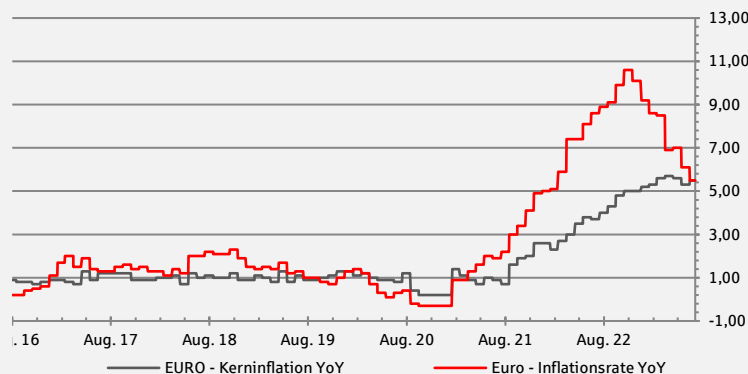
Euro-Zone: Errechneter Leitzins nach einer Notenbanksitzung¹⁾ abgeleitet aus den Overnight-Index-Swaps



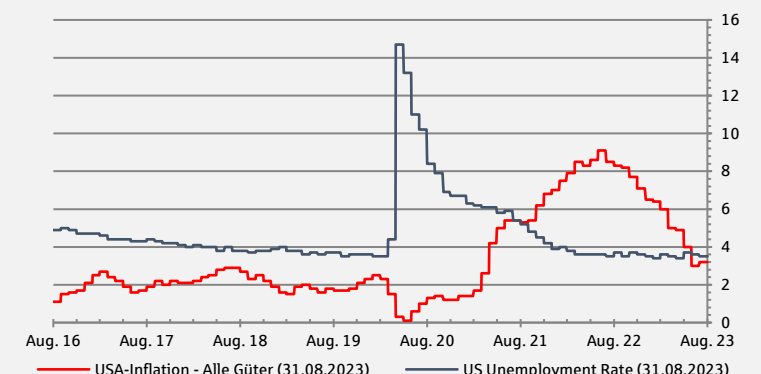
USA: Errechneter Leitzins nach einer Notenbanksitzung¹⁾ abgeleitet aus Forwardkurve der Futures



Euro Zone: Inflationsraten Historische Entwicklung in % p.a.



USA: Inflationsrate und Arbeitslosenquote Historische Entwicklung in % p.a.



Quelle: Bloomberg

1) Bitte beachten Sie, dass die die Werte hoch volatil sind.



Rohstoffe

Rohstoff	Schlusskurs Mi. 30.Aug.23	Änderung zum Vortag	Änderung ggü. Jahresanfang
Gold \$	1.942 \$	0,25 %	6,09 %
Gold €	1.778 €	-0,15 %	4,18 %
Rohöl Brent / Brl	86 \$	0,43 %	-0,06 %
Diesel / mT	908 \$	-4,46 %	-5,62 %
Aluminium LME / mT	2.202 \$	1,50 %	-8,02 %
Kupfer LME / mT	8.473 \$	0,28 %	1,19 %
Nickel LME / mT	20.631 \$	-0,25 %	-45,64 %
Zink LME / mT	2.435 \$	-0,21 %	-22,07 %
Zinn LME / mT	25.475 \$	0,31 %	2,62 %

Quelle: S-Investor, LME, Bloomberg

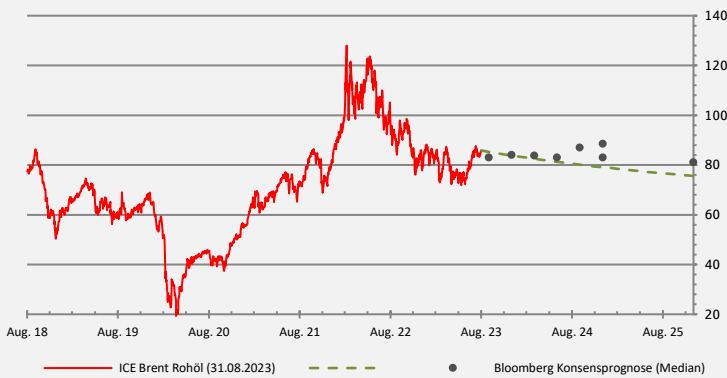
Gold in USD / Feinunze

Historische Entwicklung, Prognosen und Terminkurve



Rohöl (Brent) ins USD / Barrel

Historische Entwicklung, Prognosen und Terminkurve



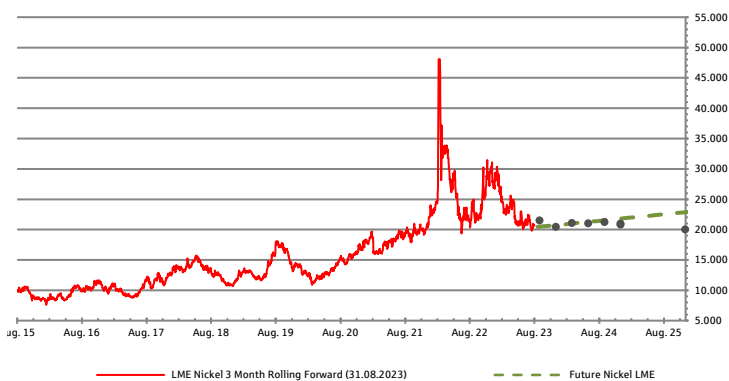
Diesel in EUR / metrische Tonne

Historische Entwicklung und Terminkurve



Nickel in USD / metrische Tonne

Historische Entwicklung, Prognosen und Terminkurve



Aluminium in USD / metrische Tonne

Historische Entwicklung, Prognosen und Terminkurve



Kupfer in USD / metrische Tonne

Historische Entwicklung, Prognosen und Terminkurve



Zink in USD / metrische Tonne

Historische Entwicklung, Prognosen und Terminkurve



Disclaimer

Die in diesem Dokument enthaltenen Angaben stellen kein Angebot, keine Empfehlung und keine Beratung dar, sondern dienen ausschließlich zu Informationszwecken. Vertretene Ansichten sind solche des Publikationsdatums und können sich ohne weiteren Hinweis ändern. Obwohl die in diesem Dokument enthaltenen Angaben Quellen entnommen wurden, die als zuverlässig erachtet werden, kann für die Richtigkeit, Vollständigkeit und Angemessenheit keine Gewähr übernommen werden.

Wir behalten uns vor, ohne Vorankündigung eine Aktualisierung der Inhalte und Informationen vorzunehmen oder einzustellen. Bitte beachten Sie, dass frühere Wertentwicklungen, Simulationen oder Prognosen keinen verlässlichen Indikator für die künftige Wertentwicklung darstellen.

Die S-International Baden-Württemberg Nord GmbH & Co. KG übernimmt keinerlei Beratungstätigkeit in Bezug auf steuerliche, bilanzielle und / oder rechtliche Fragestellungen. Die Behandlung derartiger Fragen hängt von den persönlichen Verhältnissen des jeweiligen Kunden ab und ist vom Kunden mit unabhängigen Beratern vor Abschluss einer Transaktion zu klären. Es wird außerdem darauf hingewiesen, dass die steuerliche, bilanzielle und / oder rechtliche Behandlung künftig Änderungen unterworfen sein kann.

Jede Form der Verbreitung dieses Dokumentes bedarf unserer ausdrücklichen vorherigen schriftlichen Genehmigung.

Die Entgegennahme von Research Dienstleistungen durch ein Wertpapierdienstleistungsunternehmen kann aufsichtsrechtlich als Zuwendung qualifiziert werden. In diesen Fällen geht die S-International Baden-Württemberg Nord GmbH & Co. KG davon aus, dass die Zuwendung dazu bestimmt ist, die Qualität der jeweiligen Dienstleistung für den Kunden des Zuwendungsempfängers zu verbessern.

Für Rückfragen stehen wir Ihnen gerne zur Verfügung. Die Ansprechpartner und weitere Informationen finden Sie auf unsere Homepage unter <https://www.sibwn.de>.