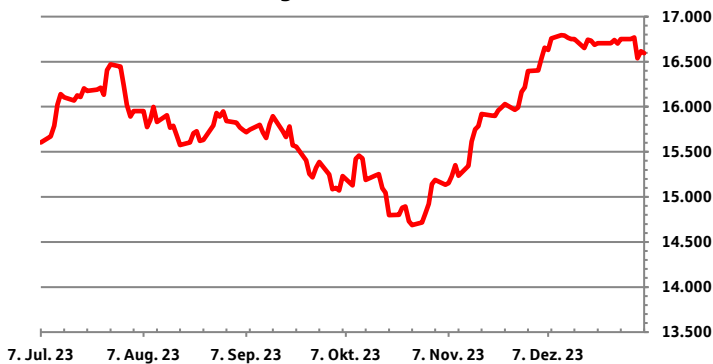


EUR / USD
1,0947

Der EUR hat am vorigen
Handelstag gegenüber dem
USD um 0,04 % abgewertet

Deutscher-Aktien-Index (DAX)

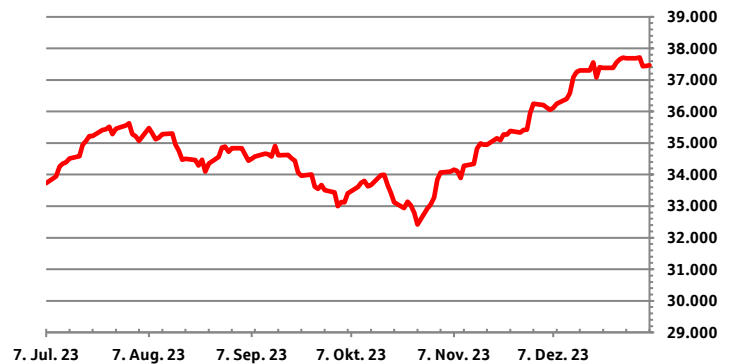
Historische Entwicklung Änderung ggü. Jahresanfang -0,95 %



DAX (05.01.2024 / 16594,21)

Dow Jones Industrial Average

Historische Entwicklung Änderung ggü. Jahresanfang -0,60 %



Dow Jones (05.01.2024 / 37466,11)

Anstehende Ereignisse¹⁾

Region	Ereignis	Veröffentlichung	Aktueller Wert	Prognose	Letzter Wert	Änderung YTD
D	Auftragseingang Industrie MoM	08. Jan. 24 - 08:00 Uhr	-3,70%	+1,10%	+0,70%	-5,50%
CH	VPI (YoY)	08. Jan. 24 - 08:30 Uhr	+1,40%	+1,60%	+1,70%	-1,40%
CH	Einzelhandelsumsatz, real YoY	08. Jan. 24 - 08:30 Uhr	-0,10%	-	-1,20%	+3,30%
EU	Verbrauchervertrauen	08. Jan. 24 - 11:00 Uhr	-15,1	-	-16,9	+6,9
JN	Tokio CPI YoY	09. Jan. 24 - 00:30 Uhr	+2,70%	+2,50%	+3,20%	-1,20%
D	Industrieproduktion YoY	09. Jan. 24 - 08:00 Uhr	-3,50%	-4,00%	-3,60%	-0,40%
CH	Fremdwährungsbestand in Mln.	09. Jan. 24 - 09:00 Uhr	642.363	-	657.516	-141.465
US	USA: Handelsbilanz in Mrd.	09. Jan. 24 - 14:30 Uhr	-64,255	-65,0	-61,2	+7,13%
US	MBA Hypothekenanträge	10. Jan. 24 - 13:00 Uhr	-10,70%	-	+1,40%	-0,40%
JN	CI-Index: Frühindikatoren	11. Jan. 24 - 06:00 Uhr	108,9	107,9	109,3	+0,1
US	Erstanträge Arbeitslosenhilfe in Tsd.	11. Jan. 24 - 14:30 Uhr	+202	+210	+220	-4

Historische Ereignisse

Region	Ereignis	Letztes Ereignis	Aktueller Wert	Letzter Wert	Änderung	Änderung YTD
US	Auftragseingang langl. Güter	05. Jan. 24 - 16:00 Uhr	+5,40%	-5,10%	+10,50%	+0,90%
US	Langlebige Güter o. Transport	05. Jan. 24 - 16:00 Uhr	+0,40%	-0,30%	+0,70%	+0,10%
US	ISM nicht verarbeitendes Gewerbe	05. Jan. 24 - 16:00 Uhr	50,6	52,7	-2,1	+1,4
US	Auftragseingang Industrie	05. Jan. 24 - 16:00 Uhr	+2,60%	-3,40%	+6,00%	+1,60%
US	Arbeitslosenquote	05. Jan. 24 - 14:30 Uhr	3,70%	+3,70%	+0,00%	+0,20%
JN	Jibun Bank Japan PMI Composite	05. Jan. 24 - 01:30 Uhr	50,0	49,6	+0,4	+0,3
JN	Jibun Bank Japan PMI Dienstleistungen	05. Jan. 24 - 01:30 Uhr	51,5	50,8	+0,7	+0,4
US	Erstanträge Arbeitslosenhilfe in Tsd.	04. Jan. 24 - 14:30 Uhr	+202,0	+220,0	-18,0	-4,0
US	Registrierte Arbeitslose in Tsd.	04. Jan. 24 - 14:30 Uhr	1855	1886	-31,0	+210,0
D	Inflation Deutschland EU harmonisiert YoY	04. Jan. 24 - 14:00 Uhr	+3,80%	+2,30%	+1,50%	-5,80%
D	Inflation Deutschland YoY	04. Jan. 24 - 14:00 Uhr	+3,70%	+3,20%	+0,50%	-4,40%
UK	Hypothekenzusagen in Tsd.	04. Jan. 24 - 10:30 Uhr	50,1	47,9	2,2	0,1

1) Bitte beachten Sie, dass es sich um eine Auswahl an Kapitalmarktereignissen handelt, die kein Anspruch auf Vollständigkeit hat.

2) YTD = Year to date (Seit Jahresanfang)

Quelle: Bloomberg

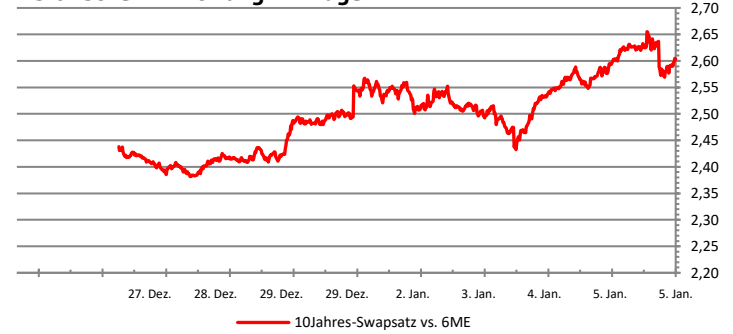


Zinsen

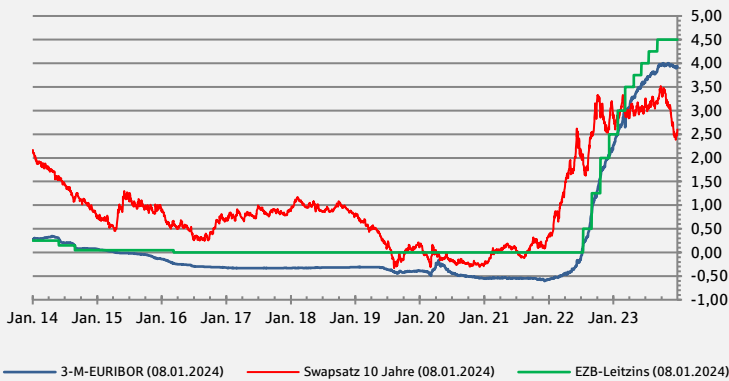
Wert	Schlusskurs Fr. 05. Jan. 24	Schlusskurs Do. 04. Jan. 24	Schlusskurs Mi. 03. Jan. 24	Änderung YTD
€-Einlagenfazilität	4,00%	4,00%	4,00%	0,00%
€-Spitzenrefinanzierung	4,75%	4,75%	4,75%	0,00%
€ Short Term Rate	3,902%	3,902%	3,90%	0,02%
3M Euribor	-	3,922%	3,93%	0,01%
10-J Swapsatz (EUR)	2,602%	2,568%	2,47%	0,11%
Bund 10 Jahre	2,156%	2,124%	2,024%	0,13%
Bund-Future	136,03	136,31	137,19	-0,60%
FED untere Bandbreite	5,25%	5,25%	5,25%	0,00%
USD Over-Night (SOFR)	-	5,32%	5,39%	-0,06%
US-Treasury 10 J	4,046%	3,999%	3,916%	0,17%
Saron 18 Uhr Fixing	-	1,690%	1,695%	-0,00%

Quelle: ECB, Bundesbank, Deka, New York FED, US Department of the Treasury, SNB, S-Investor, Bloomberg

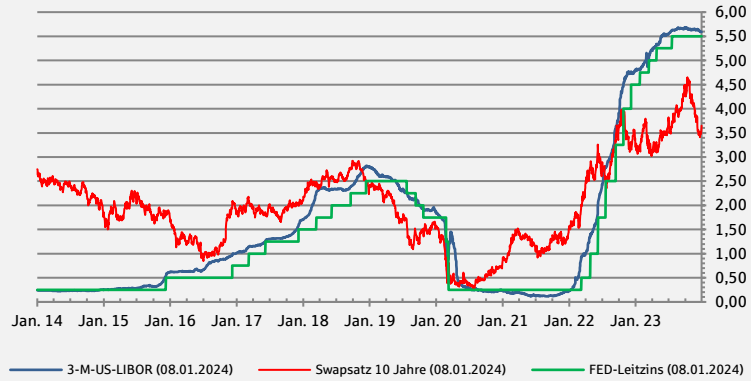
Euro-Zone: 10-Jahres Swapsatz Historische Entwicklung - 14 Tage



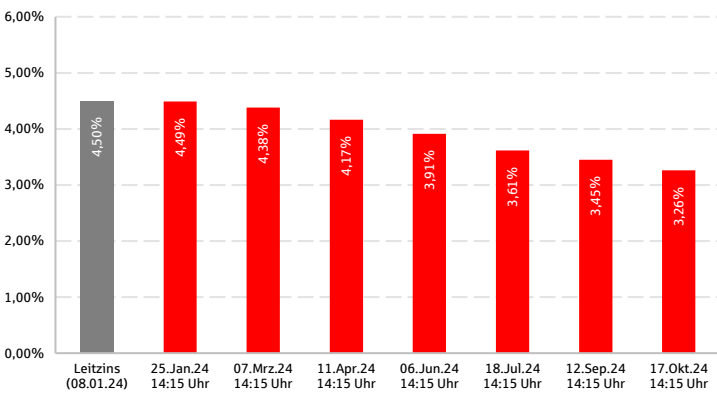
Euro-Zone: Zinsen Historische Entwicklung in % p.a.



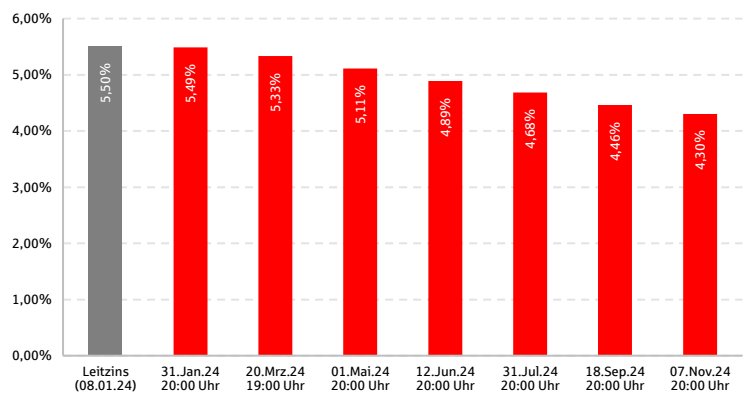
USA: Zinsen Historische Entwicklung in % p.a.



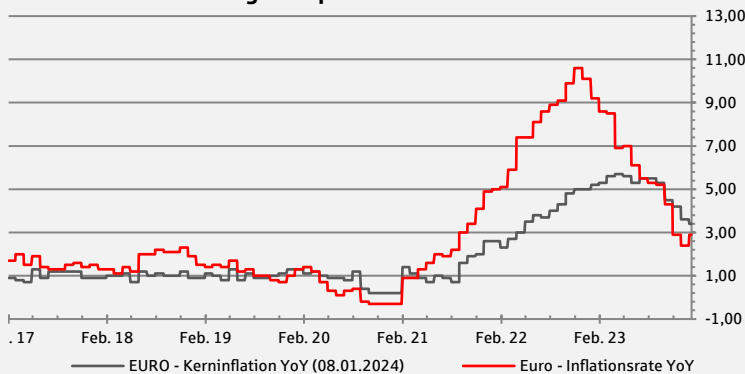
Euro-Zone: Errechneter Leitzins nach einer Notenbanksitzung¹⁾ abgeleitet aus den Overnight-Index-Swaps



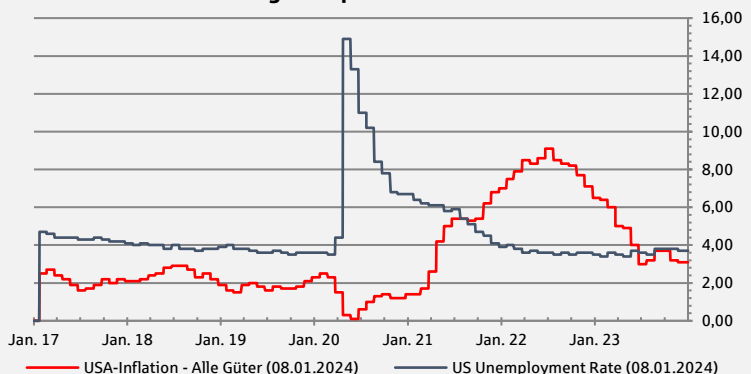
USA: Errechneter Leitzins nach einer Notenbanksitzung¹⁾ abgeleitet aus Forwardkurve der Futures



Euro Zone: Inflationsraten Historische Entwicklung in % p.a.



USA: Inflationsrate und Arbeitslosenquote Historische Entwicklung in % p.a.



Quelle: Bloomberg

1) Bitte beachten Sie, dass die Werte hoch volatil sind.



Währungen

Heatmap ausgewählter Währungen

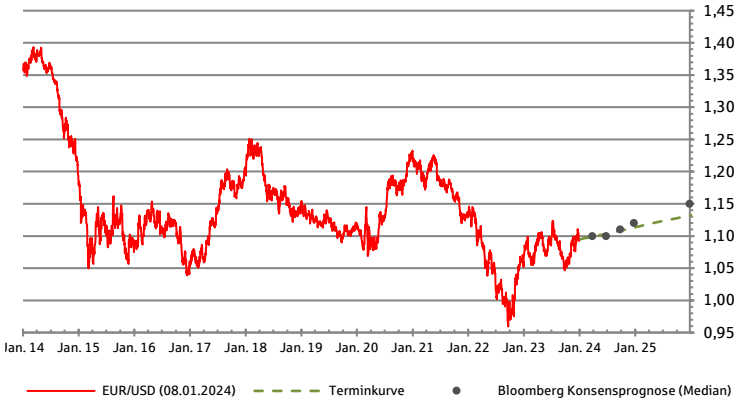
Links oben: aktueller Kurs / Rechts unten: Performance am vorigen Handelstag

08.01. 07:56 Uhr	EUR	USD	GBP	CHF	JPY	CNH	PLN	HUF	SEK	NOK
EUR		0,9134 0,02%	1,1614 0,32%	1,0735 0,03%	0,6336 0,03%	0,1274 0,24%	0,2297 -0,12%	0,2644 0,23%	0,0891 -0,38%	0,0886 0,00%
USD	1,0947 -0,02%		1,2716 0,30%	1,1749 0,03%	0,0068 0,00%	0,1394 0,14%	0,2515 -0,16%	0,0030 0,00%	0,0975 -0,42%	0,0968 0,00%
GBP	0,8610 -0,31%	0,7865 -0,29%		0,9241 -0,29%	0,5455 -0,29%	1,0972 -0,12%	0,1977 -0,45%	0,2278 -0,09%	0,0766 -0,65%	0,0762 -0,26%
CHF	0,9317 -0,04%	0,8512 -0,02%	1,0822 0,28%		0,5897 0,05%	0,1188 0,17%	0,2141 -0,14%	0,2464 0,20%	8,2897 -0,40%	8,2502 0,01%
JPY	157,83 -0,03%	144,18 0,00%	183,34 0,29%	169,42 0,03%		20,118 0,15%	36,2659 -0,13%	41,733 0,22%	14,043 -0,39%	13,980 0,02%
CNH	7,8464 -0,19%	7,1677 -0,17%	9,1134 0,12%	8,4221 -0,16%	4,9710 -0,16%		1,8026 -0,30%	0,2072 0,05%	0,6983 -0,57%	0,6949 -0,16%
PLN	4,3527 0,11%	3,9760 0,15%	5,0554 0,42%	4,6717 0,12%	2,7574 0,15%	0,5547 0,31%		1,1509 0,34%	0,3873 -0,23%	0,3855 0,16%
HUF	378,22 -0,17%	345,52 -0,19%	439,33 0,12%	405,99 -0,21%	239,61 -0,22%	48,204 -0,04%	86,901 -0,33%		33,654 -0,61%	33,497 -0,20%
SEK	11,239 0,38%	10,2677 0,33%	13,055 0,67%	12,064 0,39%	7,1204 0,40%	1,4324 0,58%	2,5821 0,26%	0,0298 0,62%		0,9953 0,39%
NOK	11,291 -0,03%	10,315 0,02%	13,116 0,28%	12,121 0,04%	7,1539 -0,02%	1,4390 0,15%	2,5944 -0,15%	2,9855 0,20%	1,0046 -0,30%	

Lesehilfe: Die Währung in der Spaltenüberschrift ist immer die erstgenannte Währung des Wechselpaares. Bsp.: Erste Spalte gibt an EUR/USD, EUR/GBP, EUR/CHF usw.

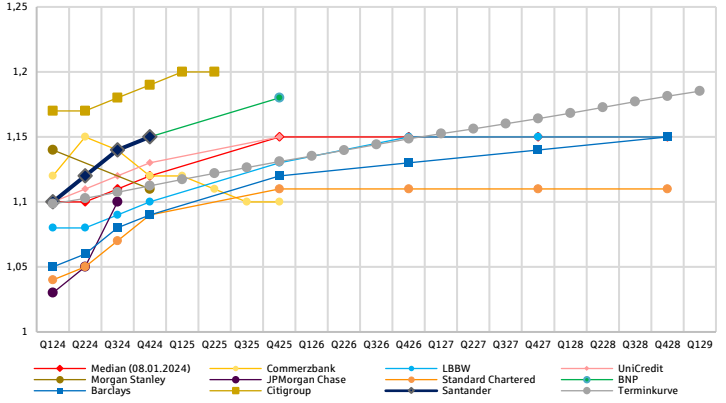
EUR/USD Änderung ggü. Jahresanfang -0,83 %

Historische Entwicklung, Prognosen und Terminkurve



EUR/USD

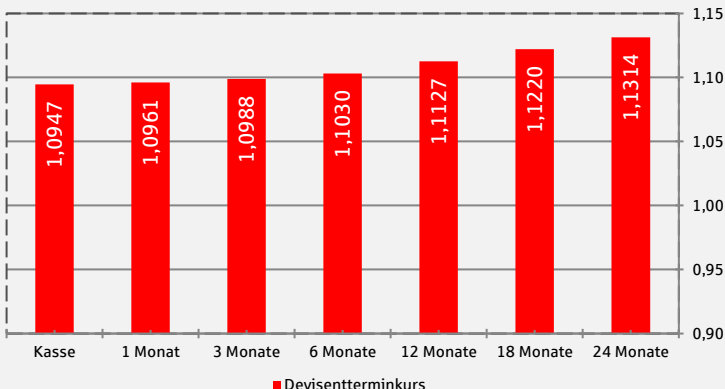
Prognosen ausgewählter Banken und Terminkurve



USD -Termingeldsätze ¹⁾

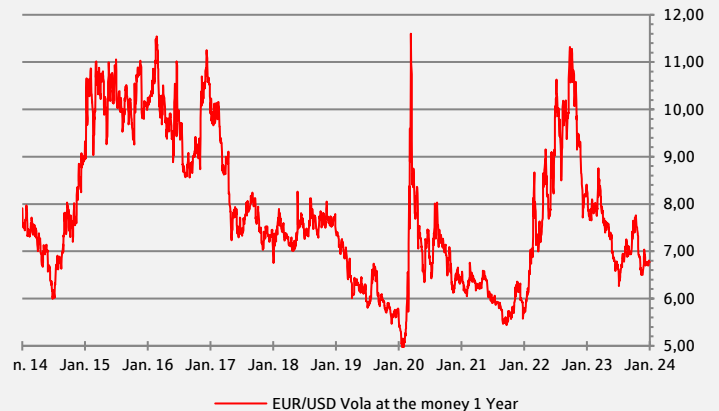
Laufzeit	1 Monat	3 Monate	6 Monate	9 Monate	12 Monate
Indikativer Anlagesatz	4,4 %	4,4 %	4,4 %	4,3 %	4,2 %

EUR/USD Terminkurse



Quelle: Bloomberg, S-Investor

EUR/USD Implizite Volatilität / am Geld 1 Jahr



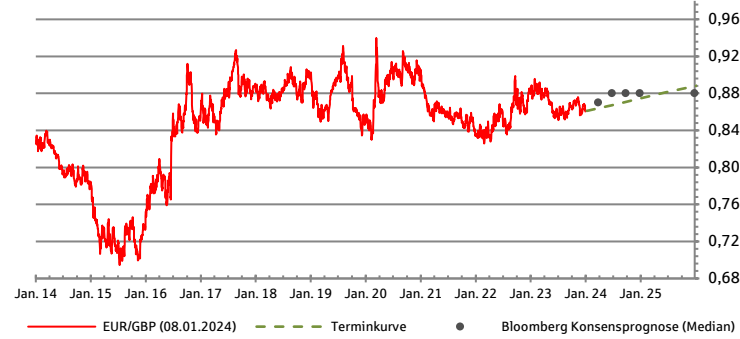
¹⁾ Bitte beachten Sie, dass es sich um rein indikative Werte handelt, die hohen Schwankungen unterliegen können. Für handelbare Sätze fragen Sie die Kurse bitte bei uns an.



Währungen

EUR/GBP Änderung ggü. Jahresanfang -0,69 %

Historische Entwicklung, Prognosen und Terminkurve



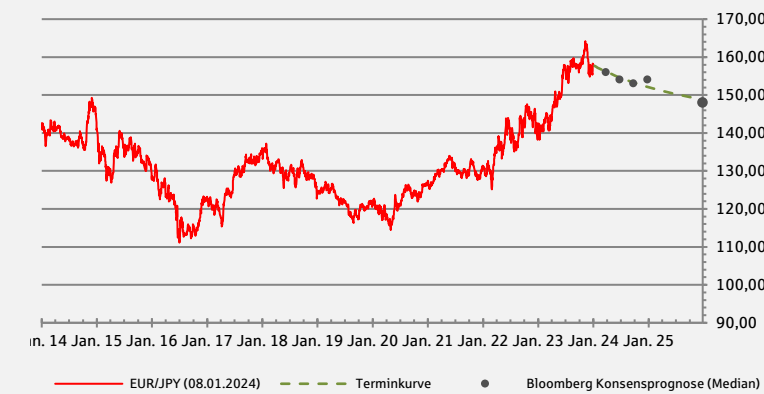
EUR/CHF Änderung ggü. Jahresanfang 0,30 %

Historische Entwicklung, Prognosen und Terminkurve



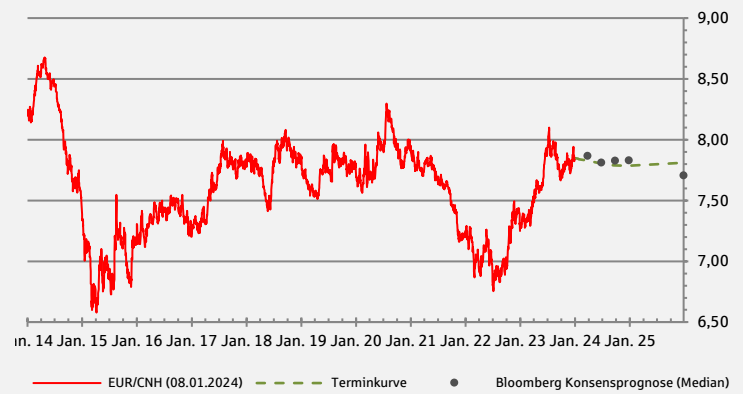
EUR/JPY Änderung ggü. Jahresanfang 1,36 %

Historische Entwicklung, Prognosen und Terminkurve



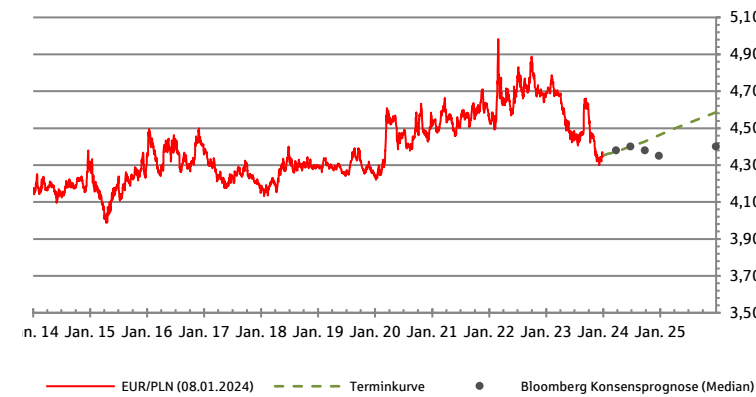
EUR/CNH Änderung ggü. Jahresanfang -0,33 %

Historische Entwicklung, Prognosen und Terminkurve



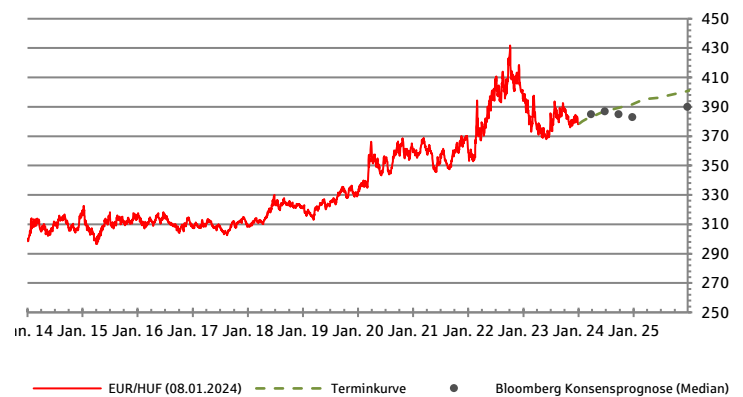
EUR/PLN Änderung ggü. Jahresanfang 0,22 %

Historische Entwicklung, Prognosen und Terminkurve



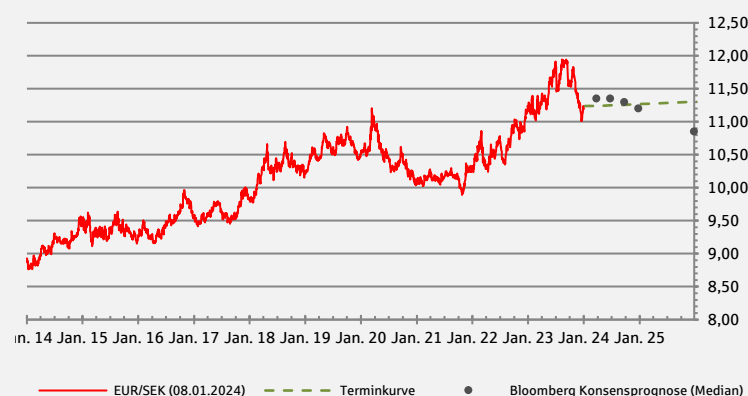
EUR/HUF Änderung ggü. Jahresanfang -1,35 %

Historische Entwicklung, Prognosen und Terminkurve



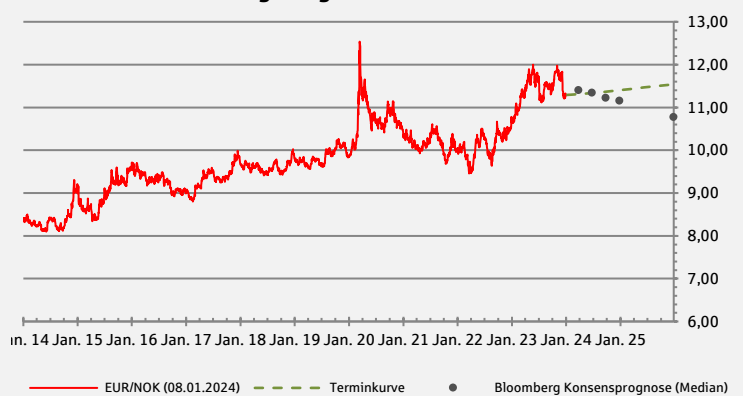
EUR/SEK Änderung ggü. Jahresanfang 0,91 %

Historische Entwicklung, Prognosen und Terminkurve



EUR/NOK Änderung ggü. Jahresanfang 0,60 %

Historische Entwicklung, Prognosen und Terminkurve





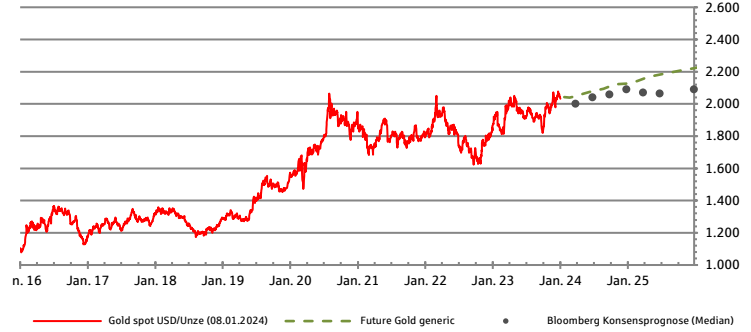
Rohstoffe

Rohstoff	Schlusskurs Fr. 05. Jan. 24	Änderung zum Vortag	Änderung ggü. Jahresanfang
Gold \$	2.045 \$	0,09 %	-0,86 %
Gold €	1.869 €	0,14 %	0,02 %
Rohöl Brent / Brl	79 \$	1,49 %	2,18 %
Diesel / mT	780 \$	1,73 %	0,87 %
Aluminium LME / mT	2.274 \$	-0,33 %	-4,86 %
Kupfer LME / mT	8.463 \$	-0,04 %	-1,13 %
Nickel LME / mT	16.372 \$	1,88 %	-1,41 %
Zink LME / mT	2.563 \$	0,96 %	-3,73 %
Zinn LME / mT	24.622 \$	-0,86 %	-3,22 %

Quelle: S-Investor, LME, Bloomberg

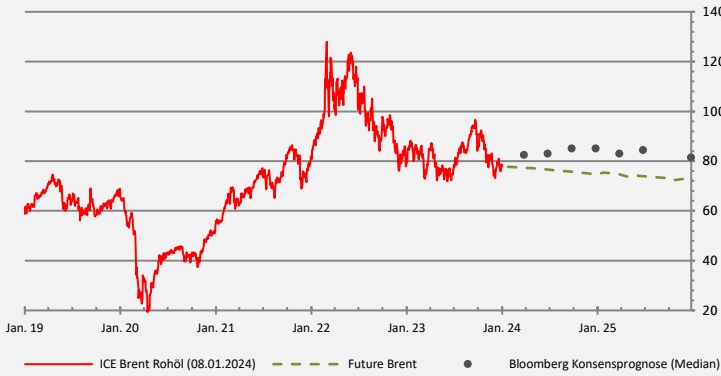
Gold in USD / Feinunze

Historische Entwicklung, Prognosen und Terminkurve



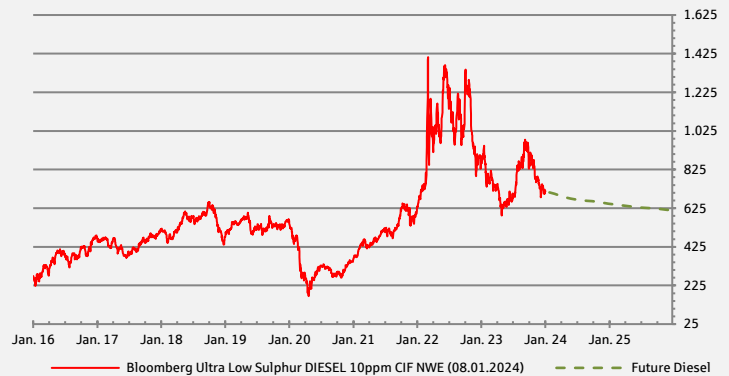
Rohöl (Brent) ins USD / Barrel

Historische Entwicklung, Prognosen und Terminkurve



Diesel in EUR / metrische Tonne

Historische Entwicklung und Terminkurve



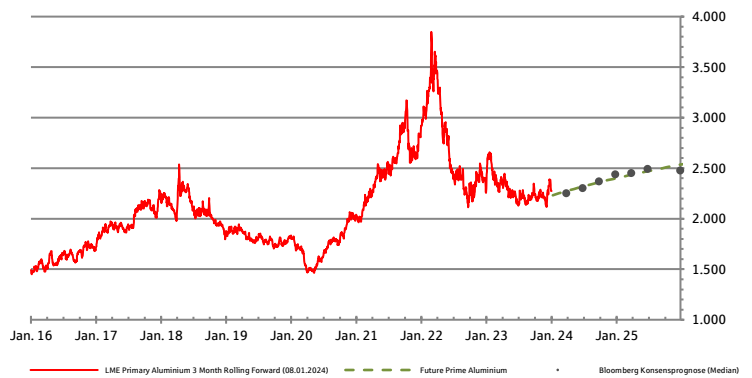
Nickel in USD / metrische Tonne

Historische Entwicklung, Prognosen und Terminkurve



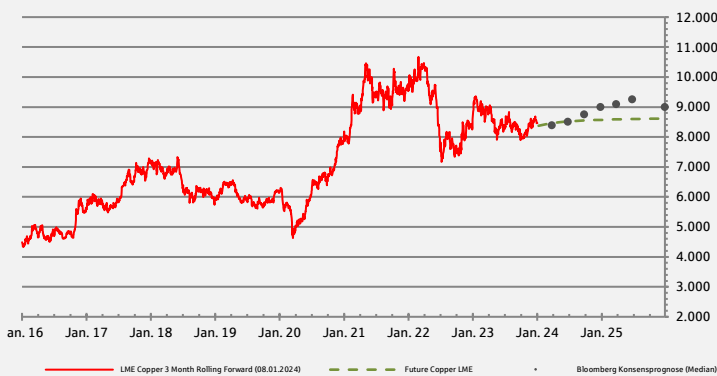
Aluminium in USD / metrische Tonne

Historische Entwicklung, Prognosen und Terminkurve



Kupfer in USD / metrische Tonne

Historische Entwicklung, Prognosen und Terminkurve



Zink in USD / metrische Tonne

Historische Entwicklung, Prognosen und Terminkurve



Disclaimer

Die in diesem Dokument enthaltenen Angaben stellen kein Angebot, keine Empfehlung und keine Beratung dar, sondern dienen ausschließlich zu Informationszwecken. Vertretene Ansichten sind solche des Publikationsdatums und können sich ohne weiteren Hinweis ändern. Obwohl die in diesem Dokument enthaltenen Angaben Quellen entnommen wurden, die als zuverlässig erachtet werden, kann für die Richtigkeit, Vollständigkeit und Angemessenheit keine Gewähr übernommen werden.

Wir behalten uns vor, ohne Vorankündigung eine Aktualisierung der Inhalte und Informationen vorzunehmen oder einzustellen. Bitte beachten Sie, dass frühere Wertentwicklungen, Simulationen oder Prognosen keinen verlässlichen Indikator für die künftige Wertentwicklung darstellen.

Die S-International Baden-Württemberg Nord GmbH & Co. KG übernimmt keinerlei Beratungstätigkeit in Bezug auf steuerliche, bilanzielle und / oder rechtliche Fragestellungen. Die Behandlung derartiger Fragen hängt von den persönlichen Verhältnissen des jeweiligen Kunden ab und ist vom Kunden mit unabhängigen Beratern vor Abschluss einer Transaktion zu klären. Es wird außerdem darauf hingewiesen, dass die steuerliche, bilanzielle und / oder rechtliche Behandlung künftig Änderungen unterworfen sein kann.

Jede Form der Verbreitung dieses Dokumentes bedarf unserer ausdrücklichen vorherigen schriftlichen Genehmigung.

Die Entgegennahme von Research Dienstleistungen durch ein Wertpapierdienstleistungsunternehmen kann aufsichtsrechtlich als Zuwendung qualifiziert werden. In diesen Fällen geht die S-International Baden-Württemberg Nord GmbH & Co. KG davon aus, dass die Zuwendung dazu bestimmt ist, die Qualität der jeweiligen Dienstleistung für den Kunden des Zuwendungsempfängers zu verbessern.

Für Rückfragen stehen wir Ihnen gerne zur Verfügung. Die Ansprechpartner und weitere Informationen finden Sie auf unsere Homepage unter <https://www.sibwn.de>.